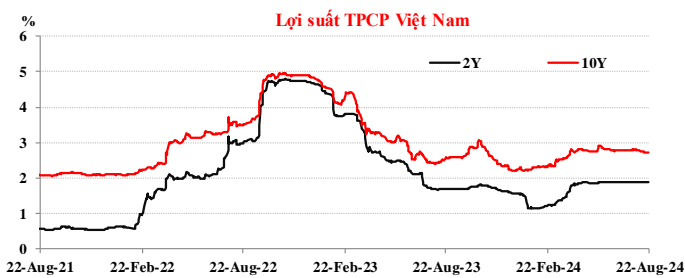

Lãi suất LNH
Trái phiếu

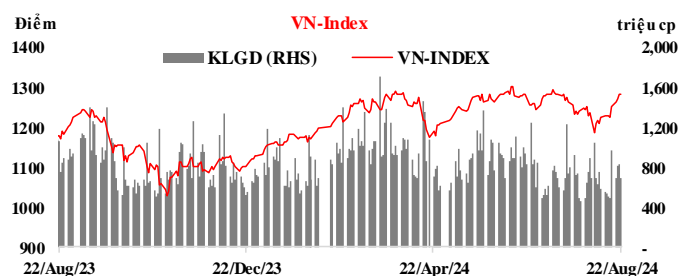
Kỳ hạn	VND		USD		Kỳ hạn	Lợi suất	
	D/D	D/D	D/D	D/D		Lợi suất	D/D
ON	4.37	-0.05	5.31	0.00	3Y	1.90	-0.009
1W	4.52	-0.06	5.35	0.00	5Y	1.95	0.000
2W	4.63	-0.03	5.39	0.01	7Y	2.23	0.003
1M	4.72	0.00	5.43	0.01	10Y	2.71	-0.007
2M	4.83	-0.01	5.50	0.00	15Y	2.90	0.000
3M	4.93	-0.01	5.54	-0.02			
6M	5.27	-0.05	5.60	-0.03			
9M	5.40	0.00	5.70	0.00			
1Y	5.50	0.00	5.71	-0.01			


Tổng hợp GD cầm cố và mua bán TPNHNN 22/08/2024

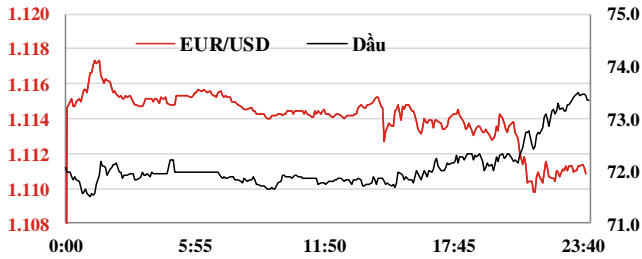
Đơn vị: Tỷ đ.	Tổng KL chào thầu	Tổng KL trúng thầu	Tổng KL đảo hạn	Ròng	KL lưu hành
Reverse Repo	9,000.00	8,941.43	17,043.84	- 8,102.41	35,372.23
Sell Outright	-	4,700.00	9,999.80	5,299.80	45,049.90
Tổng				- 2,802.61	

Chứng khoán ngày 22/08/2024

	VN-Index	HNX-Index	Upcom
Điểm	1282.78	238.47	94.49
%/ngày	-0.10%	0.02%	0.01%
%/29/12/2023	13.5%	3.2%	8.6%
KLGD (tr.đ.vị)	687.37	59.04	31.7
GTGD (tỷ đ)	15606.68	1071.88	529.57
NDINN mua (tỷ đ)	1575811	45.75	50.84
NDINN bán (tỷ đ)	2068685	127.65	123.35


Tin trong nước ngày 22/08

- Thị trường ngoại tệ:** Phiên 22/08, NHNN niêm yết tỷ giá trung tâm ở mức 24.245 VND/USD, chỉ giảm 01 đồng so với phiên trước đó. Tỷ giá mua giao ngay và tỷ giá bán giao ngay được giữ nguyên niêm yết lần lượt ở mức 23.400 VND/USD và 25.450 VND/USD. Trên thị trường LNH, tỷ giá chốt phiên với mức 24.975 VND/USD, tăng mạnh 38 đồng so với phiên 21/08. Tỷ giá trên thị trường tự do giảm 70 đồng ở chiều mua vào và 90 đồng ở chiều bán ra, giao dịch tại 25.250 VND/USD và 25.330 VND/USD.
- Thị trường tiền tệ LNH:** Ngày 22/08, lãi suất chào bình quân LNH VND tiếp tục giảm 0,03 – 0,06 đpt ở các kỳ hạn ngắn trong khi đi ngang ở kỳ hạn 1M so với phiên trước đó; cụ thể: ON 4,37%; 1W 4,52%; 2W 4,63% và 1M 4,72%. Lãi suất chào bình quân LNH USD không thay đổi ở các kỳ hạn ON và 1W trong khi tăng 0,01 đpt ở các kỳ hạn 2W và 1M, giao dịch tại: ON 5,31%; 1W 5,35%; 2W 5,39%, 1M 5,43%. Lợi suất TPCP trên thị trường thứ cấp biến động trái chiều; chốt phiên với: 3Y 1,90%; 5Y 1,95%; 7Y 2,23%; 10Y 2,71%; 15Y 2,90%.
- Nghiệp vụ thị trường mở:** Trên kênh cầm cố, NHNN chào thầu 9.000 tỷ đồng, kỳ hạn 07 ngày, lãi suất giữ ở mức 4,25%. Có 8.941,43 tỷ đồng trúng thầu, có 17.043,84 tỷ đồng đảo hạn. NHNN chào thầu tín phiếu NHNN kỳ hạn 14 ngày, đấu thầu lãi suất. Có 4.700 tỷ đồng trúng thầu với lãi suất ở mức 4,20%, có 9.999,8 tỷ đồng tín phiếu đảo hạn. Như vậy, NHNN hút ròng 2.802,61 tỷ đồng từ thị trường thông qua nghiệp vụ thị trường mở. Khối lượng lưu hành trên kênh cầm cố là 35.372,23 tỷ đồng, khối lượng tín phiếu lưu hành trên thị trường ở mức 45.049,9 tỷ đồng.
- Thị trường chứng khoán:** Trên thị trường chứng khoán phiên hôm qua, các chỉ số giao dịch giằng co trong hầu hết thời gian. Kết thúc phiên giao dịch, VN-Index giảm nhẹ 1,27 điểm (-0,10%), về mức 1.282,78 điểm; HNX-Index thêm 0,06 điểm (+0,02%) đạt 238,47 điểm; UPCoM-Index nhích 0,01 điểm (+0,01%) lên 94,49 điểm. Thanh khoản thị trường sụt giảm với giá trị giao dịch đạt khoảng 17.200 tỷ đồng. Khối ngoại bán ròng gần 500 tỷ đồng trên cả 3 sàn.
- Giá xăng dầu đồng loạt giảm từ ngày 22/08 sau điều chỉnh của liên Bộ Công Thương - Tài chính.** Cụ thể, giá xăng RON 95 giảm 540 đồng/lít so với kỳ điều chỉnh trước, có giá 21.310 đồng/lít; xăng E5 RON 92 giảm 460 đồng/lít so với kỳ điều chỉnh trước, có giá 20.420 đồng/lít; giá dầu diesel giảm 460 đồng, có giá 18.770 đồng/lít; dầu hỏa có mức giá mới là 19.140 đồng (giảm 430 đồng/lít); dầu mazut giảm 490 đồng, có giá mới là 15.750 đồng/kg.



	22 Aug 24	Ngày (%)	Tuần (%)	Đầu năm (%)
USD index	101.51	0.46%	-1.43%	0.17%
USD/CNY	7.14	0.13%	-0.41%	0.65%
USD/EUR	0.90	0.34%	-1.27%	-0.68%
USD/JPY	146.26	0.69%	-2.02%	3.69%
USD/KRW	1341.29	0.64%	-1.68%	3.62%
USD/SGD	1.31	0.44%	-0.89%	-0.64%
USD/TWD	31.97	0.16%	-1.32%	4.20%
USD/THB	34.45	0.82%	-1.77%	0.29%
USD/VND Trung tâm	24245	0.00%	-0.04%	1.59%
USD/VND LNH	24975	0.15%	-0.28%	2.99%
USD/VND tự do	25269	-0.32%	-0.84%	2.13%
Vàng	2483.29	-1.14%	1.11%	20.40%
Dầu WTI	73.01	1.50%	-6.59%	1.90%

Tin quốc tế

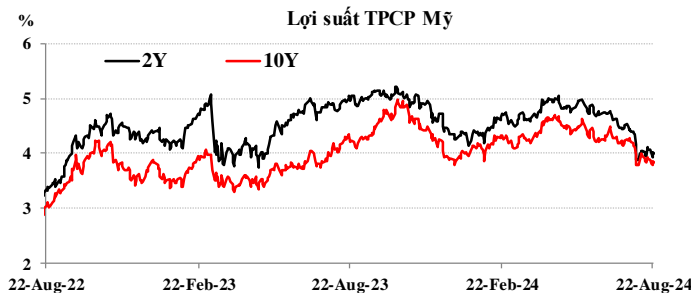
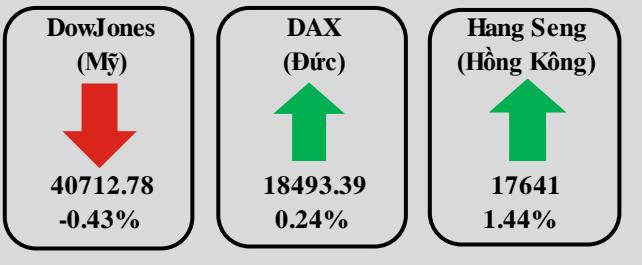
- Nước Mỹ ghi nhận một số chỉ báo kinh tế quan trọng.** Đầu tiên, S&P Global khảo sát cho biết chỉ số PMI lĩnh vực sản xuất tại Mỹ ở mức 48,0 điểm trong tháng 8, giảm xuống từ 49,6 điểm của tháng 7 và thấp hơn dự báo ở mức 49,5 điểm. PMI lĩnh vực dịch vụ ghi nhận 55,2 điểm trong tháng này, tăng nhẹ từ 55 điểm của tháng trước và trái với dự báo giảm xuống còn 54,0 điểm. Tiếp theo, tại thị trường lao động, số đơn xin trợ cấp thất nghiệp lần đầu tại Mỹ tuần kết thúc ngày 17/08 ở mức 232 nghìn đơn, tăng nhẹ từ 228 nghìn đơn của tuần trước đó và khớp với dự báo. Cuối cùng, doanh số bán nhà cũ tại Mỹ đạt mức 3,95 triệu căn trong tháng 7, tăng nhẹ từ 3,90 triệu căn của tháng 6, gần khớp với dự báo ở mức 3,94 triệu căn. Hôm nay, thị trường chờ đợi những phát biểu quan trọng của Chủ tịch Fed Jerome Powell tại Hội nghị Chính sách Kinh tế Jackson Hole, diễn ra vào 21:00 theo giờ Việt Nam.

- Lĩnh vực dịch vụ tại Eurozone khởi sắc trong khi sản xuất tiếp tục suy yếu.** S&P Global cho biết PMI lĩnh vực dịch vụ tại khu vực Eurozone ở mức 53,3 điểm trong tháng 8, tăng lên từ 51,9 điểm của tháng 7, trái với dự báo giảm nhẹ còn 51,7 điểm. Tiếp theo, PMI lĩnh vực sản xuất trong tháng này chỉ đạt 45,6 điểm, giảm nhẹ từ 45,8 điểm của tháng trước, gần khớp với dự báo tại 45,7 điểm. Tại nước Đức nói riêng, cả lĩnh vực sản xuất và dịch vụ đều cho thấy sự giảm sút khi PMI lần lượt ghi nhận 42,1 và 51,4 điểm trong tháng 8, cùng giảm từ 43,2 và 52,5 điểm của tháng 7, đồng thời cùng thấp hơn so với dự báo tại 43,4 và 52,3 điểm.

- Kinh tế Anh cho thấy các dấu hiệu tích cực trong tháng 8.** Theo khảo sát của S&P Global, PMI lĩnh vực sản xuất và lĩnh vực dịch vụ tại Anh lần lượt ở mức 52,5 và 53,3 điểm trong tháng 8, cùng tăng lên từ 52,1 và 52,5 điểm của tháng 7, đồng thời cùng cao hơn dự báo ở 52,1 và 52,8 điểm. Các doanh nghiệp cho biết hoạt động kinh doanh khu vực tư nhân đang có sự cải thiện theo thời gian. Lĩnh vực sản xuất ghi nhận đã tăng sản lượng ở gần mức cao nhất trong vòng 2,5 năm. Bên cạnh đó, các công ty dịch vụ ghi nhận giá trị đơn đặt hàng mới tăng mạnh nhất kể từ tháng 12/2023. Dữ liệu chung thể hiện khách hàng chi tiêu trở lại khi lạm phát đã hạ nhiệt, chi phí vay giảm nhẹ.

Lịch công bố các chỉ số kinh tế:

Ngày	Giờ VN	Mức độ ảnh hưởng	Chỉ số kinh tế	Kỳ này	Dự báo	Kỳ trước
22-08	15:00	**	PMI sơ bộ lĩnh vực sản xuất Eurozone T8	45.6	45.7	45.8
22-08	15:00	**	PMI sơ bộ lĩnh vực dịch vụ Eurozone T8	53.3	51.7	51.9
22-08	15:30	***	PMI sơ bộ lĩnh vực sản xuất Anh T8	52.5	52.1	52.1
22-08	15:30	***	PMI sơ bộ lĩnh vực dịch vụ Anh T8	53.3	52.8	52.5
22-08	19:30	***	Số đơn xin trợ cấp thất nghiệp lần đầu Mỹ 7e	232K	232K	227K
22-08	20:45	***	PMI sơ bộ lĩnh vực sản xuất Mỹ T8	48.0	49.5	49.6
22-08	20:45	***	PMI sơ bộ lĩnh vực dịch vụ Mỹ T8	55.2	54.0	55.0
23-08	21:00	***	Phát biểu của Chủ tịch Fed Jerome Powell			
23-08	21:00	***	Doanh số bán nhà mới tại Mỹ T7		624K	617K



Lãi suất cơ bản các Ngân hàng Trung Ương

NHTW	Đồng tiền	Kỳ trước	Kỳ này	Ngày thay đổi	Cuộc họp tới
Mỹ	USD	5,25%	5,50%	26/7/2023	18/9/2024
Châu Âu	EUR	4,5%	4,25%	6/6/2024	14/8/2024
Anh	GBP	5,25%	5,0%	1/8/2024	19/9/2024
Nhật	JPY	0,1%	0,25%	31/7/2024	20/9/2024
Australia	AUD	4,10%	4,35%	8/11/2023	24/9/2024

Thị trường chứng khoán

VN-INDEX



VN-Index giảm nhẹ, đóng cửa tại 1.282,78 điểm. Thị trường cho thấy sự chững lại trong phiên hôm qua sau đà tăng rất tích cực trước đó. Thanh khoản cũng thu hẹp xuống còn 687 triệu cổ phiếu được giao dịch. VN-Index có thể sẽ tiếp tục rung lắc hoặc điều chỉnh trong ngắn hạn khi đang ở gần ngưỡng kháng cự đỉnh 1300 điểm.

NGÂN HÀNG TMCP HÀNG HẢI VIỆT NAM

TNR Tower, 54A Nguyễn Chí Thanh – Đống Đa – Hà Nội
ĐT: 04.3771 8989 – Ext: 6867

TRUNG TÂM NGHIÊN CỨU KINH TẾ

Những người thực hiện:

Nguyễn Nữ Hoài Ninh – Trưởng Nhóm

Email: Ninhnh1@msb.com.vn

Nguyễn Trường Giang – CVCC phân tích

Email: Giangnt12@msb.com.vn

Những thông tin trên đây được Trung tâm Nghiên cứu kinh tế, MSB thu thập từ những nguồn được coi là đáng tin cậy. Những thông tin này chỉ mang tính tham khảo và Trung tâm Nghiên cứu kinh tế không chịu trách nhiệm về bất cứ tổn thất nào gây ra do việc sử dụng những thông tin trên vào mục đích kinh doanh. Những thông tin trên có thể thay đổi do diễn biến của thị trường và Trung tâm Nghiên cứu kinh tế không có trách nhiệm phải thông báo về những sự thay đổi này.

Mọi ý kiến đóng góp, đăng ký hoặc rút tên khỏi danh sách nhận bản tin, xin Quý khách vui lòng liên hệ qua địa chỉ: Research@msb.com.vn