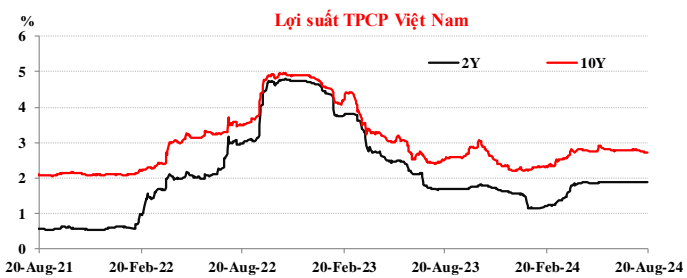


Lãi suất LNH

Trái phiếu

Kỳ hạn	VND		USD		Kỳ hạn	Lợi suất	
	D/D	D/D	D/D	D/D		Lợi suất	D/D
ON	4.50	-0.09	5.32	0.02	3Y	1.91	0.000
1W	4.60	-0.06	5.35	0.02	5Y	1.95	0.000
2W	4.70	-0.03	5.39	0.01	7Y	2.23	-0.012
1M	4.76	-0.01	5.43	0.02	10Y	2.72	-0.007
2M	4.90	-0.01	5.50	0.00	15Y	2.90	-0.004
3M	5.00	-0.01	5.56	0.01			
6M	5.28	-0.02	5.61	0.01			
9M	5.40	0.00	5.70	0.02			
1Y	5.50	0.00	5.74	0.04			

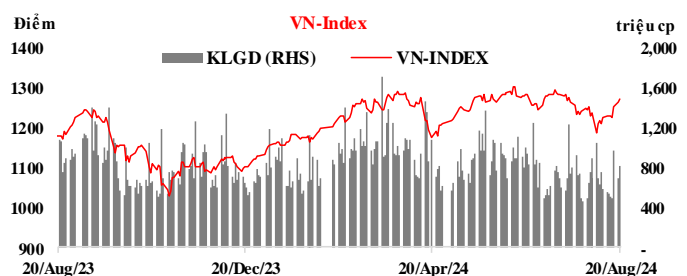


Tổng hợp GD cầm cố và mua bán TPNNHN 20/08/2024

Đơn vị: Tỷ đ.	Tổng KL chào thầu	Tổng KL trúng thầu	Tổng KL đảo hạn	Ròng	KL lưu hành
Reverse Repo	6,000.00	4,878.51	7,163.69	- 2,285.18	46,585.21
Sell Outright	-	4,999.90	9,250.00	4,250.10	55,349.40
Tổng				1,964.92	

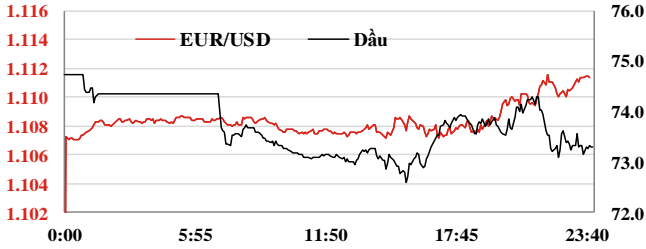
Chứng khoán ngày 20/08/2024

	VN-Index	HNX-Index	Upcom
Điểm	1272.55	237.31	94.10
%/ngày	0.87%	0.55%	0.41%
%/29/12/2023	12.6%	2.7%	8.1%
KLGD (tr.d.v)	810.16	68.19	43.3
GTGD (tỷ đ)	19016.26	1306.37	676.71
NĐINN mua (tỷ đ)	1653393	68.85	50.84
NĐINN bán (tỷ đ)	1406553	75.57	123.35

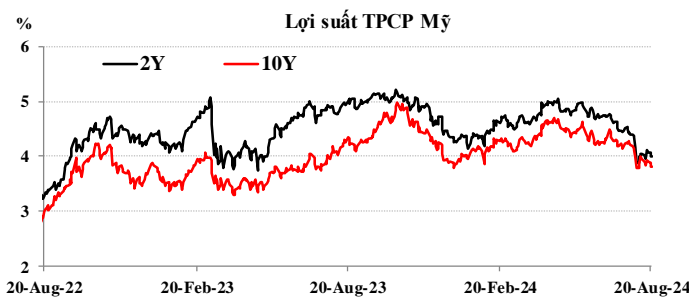
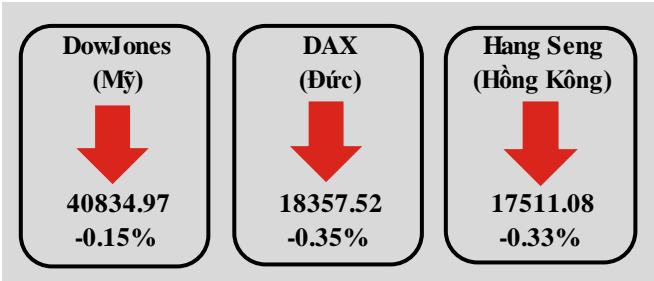


Tin trong nước ngày 20/08

- Thị trường ngoại tệ:** Phiên 20/08, NHNN niêm yết tỷ giá trung tâm ở mức 24.251 VND/USD, giảm 10 đồng so với phiên đầu tuần. Tỷ giá mua giao ngay và tỷ giá bán giao ngay được giữ nguyên niêm yết lần lượt ở mức 23.400 VND/USD và 25.450 VND/USD. Trên thị trường LNH, tỷ giá chốt phiên với mức 24.923 VND/USD, giảm tiếp 51 đồng so với phiên 19/08. Tỷ giá trên thị trường tự do tăng 70 đồng ở chiều mua vào và 20 đồng ở chiều bán ra, giao dịch tại 25.320 VND/USD và 25.420 VND/USD.
- Thị trường tiền tệ LNH:** Ngày 20/08, lãi suất chào bình quân LNH VND giảm 0,01 – 0,09 đpt ở tất cả các kỳ hạn từ 1M trở xuống so với phiên đầu tuần; cụ thể: ON 4,50%; 1W 4,60%; 2W 4,70% và 1M 4,76%. Lãi suất chào bình quân LNH USD tăng 0,01 – 0,02 đpt ở tất cả các kỳ hạn, giao dịch tại: ON 5,32%; 1W 5,35%; 2W 5,39%, 1M 5,43%. Lợi suất TPCP trên thị trường thứ cấp không thay đổi ở các kỳ hạn 3Y và 5Y trong khi giảm ở các kỳ hạn còn lại; chốt phiên với: 3Y 1,91%; 5Y 1,95%; 7Y 2,23%; 10Y 2,72%; 15Y 2,90%.
- Nghiệp vụ thị trường mở:** Trên kênh cầm cố, NHNN chào thầu 6.000 tỷ đồng, kỳ hạn 07 ngày, lãi suất giữ ở mức 4,25%. Có 4.878,51 tỷ đồng trúng thầu, có 7.163,69 tỷ đồng đảo hạn. NHNN chào thầu tín phiếu NHNN kỳ hạn 14 ngày, đấu thầu lãi suất. Có 4.999,9 tỷ đồng trúng thầu với lãi suất giảm xuống mức 4,20%, có 9.250 tỷ đồng tín phiếu đảo hạn. Như vậy, NHNN bơm ròng 1.964,92 tỷ đồng ra thị trường thông qua nghiệp vụ thị trường mở. Khối lượng lưu hành trên kênh cầm cố là 46.585,21 tỷ đồng, khối lượng tín phiếu lưu hành trên thị trường ở mức 55.349,4 tỷ đồng.
- Thị trường chứng khoán:** Trên thị trường chứng khoán phiên hôm qua, sắc xanh chiếm ưu thế với số mã tăng áp đảo hoàn toàn. Kết thúc phiên giao dịch, VN-Index tăng 10,93 điểm (+0,87%), lên mức 1.272,55 điểm; HNX-Index thêm 1,29 điểm (+0,55%) đạt 237,31 điểm; UPCoM-Index nhích 0,38 điểm (+0,41%) lên 94,10 điểm. Thanh khoản thị trường tăng so với phiên trước đó với giá trị giao dịch đạt khoảng 21.000 tỷ đồng. Khối ngoại mua ròng gần 250 tỷ đồng trên cả 3 sàn.
- Theo thông tin Tổng cục Hải quan mới công bố, trong nửa đầu tháng 8/2024, cán cân thương mại hàng hóa cả nước thặng dư 0,93 tỷ USD, lũy kế từ đầu năm đến hết ngày 15/08 thặng dư 15,49 tỷ. Cụ thể, kim ngạch xuất khẩu kỳ 1 tháng 8 đạt 16,93 tỷ USD, nhập khẩu đạt 16 tỷ. Lũy kế từ đầu năm đến giữa tháng 8, kim ngạch XK đạt 244,41 tỷ USD, NK đạt 228,92 tỷ. Tổng kim ngạch XNK kỳ báo cáo đạt 473,33 tỷ USD, tăng 16,12% so với cùng kỳ năm 2023.**



	20 Aug 24	Ngày (%)	Tuần (%)	Đầu năm (%)
USD index	101.44	-0.44%	-1.09%	0.11%
USD/CNY	7.13	-0.10%	-0.32%	0.48%
USD/EUR	0.90	-0.40%	-1.24%	-0.84%
USD/JPY	145.25	-0.90%	-1.07%	2.97%
USD/KRW	1327.54	-0.31%	-2.49%	2.56%
USD/SGD	1.30	-0.28%	-0.97%	-1.13%
USD/TWD	31.90	-0.13%	-1.37%	3.96%
USD/THB	34.17	-0.61%	-2.18%	-0.52%
USD/VND Trung tâm	24251	-0.04%	-0.02%	1.61%
USD/VND LNH	24923	-0.20%	-0.78%	2.78%
USD/VND tự do	25354	0.14%	-0.63%	2.48%
Vàng	2513.74	0.39%	1.98%	21.87%
Dầu WTI	74.04	-0.44%	-5.50%	3.34%



Lãi suất cơ bản các Ngân hàng Trung Ương

NHTW	Đồng tiền	Kỳ trước	Kỳ này	Ngày thay đổi	Cuộc họp tới
Mỹ	USD	5,25%	5,50%	26/7/2023	18/9/2024
Châu Âu	EUR	4,5%	4,25%	6/6/2024	14/8/2024
Anh	GBP	5,25%	5,0%	1/8/2024	19/9/2024
Nhật	JPY	0,1%	0,25%	31/7/2024	20/9/2024
Australia	AUD	4,10%	4,35%	8/11/2023	24/9/2024

Nguồn: TCTK, NHNN, Hose, HNX, Thomson-Reuters, MSBResearch

Tin quốc tế

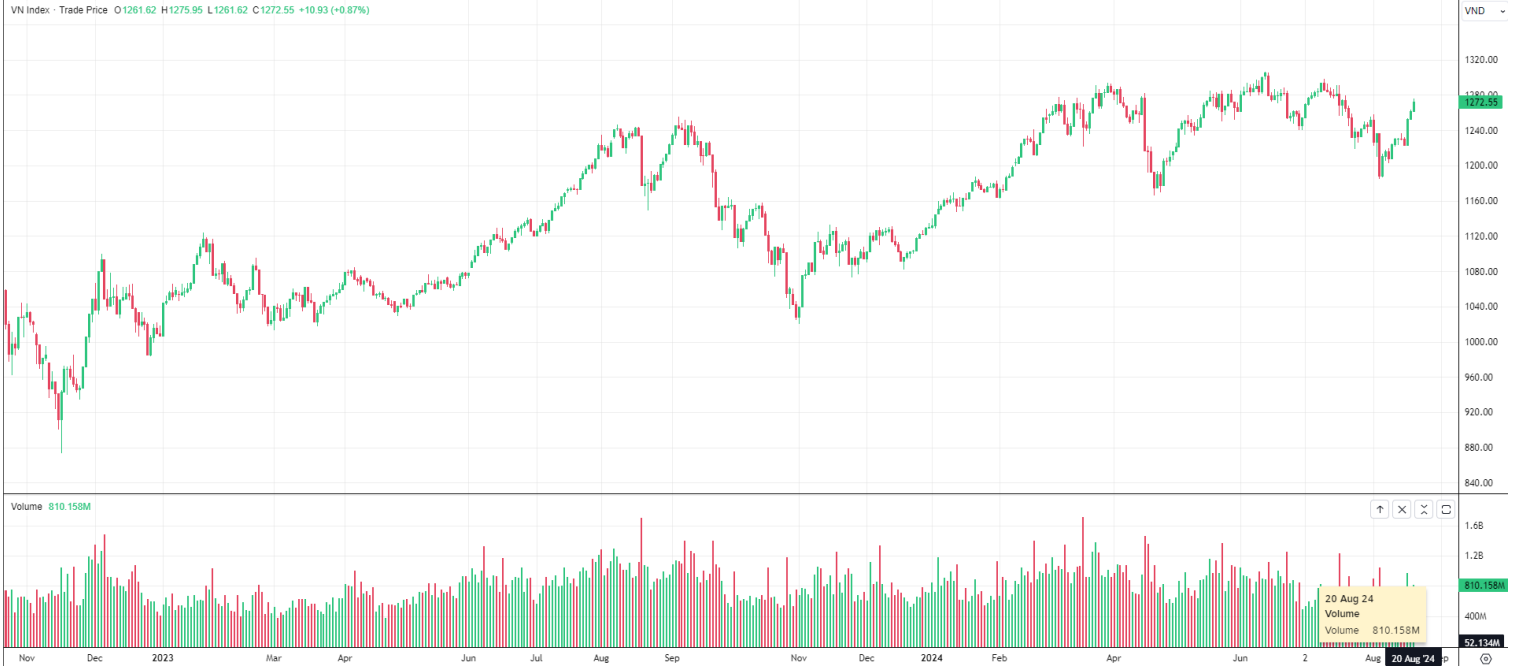
- Eurozone ghi nhận một số chỉ báo quan trọng.** Đầu tiên, Văn phòng Thống kê Liên minh Châu Âu Eurostat công bố CPI toàn phần và CPI lõi của Eurozone chính thức tăng 2,6% và 2,9% y/y trong tháng 7, không điều chỉnh so với kết quả thống kê sơ bộ. Tiếp theo, cán cân vãng lai của Eurozone ghi nhận thặng dư 50,5 tỷ EUR trong tháng 6, cao hơn mức 37,6 tỷ của tháng 5 và đồng thời vượt nhiều so với dự báo thặng dư 37 tỷ. Lũy kế 12 tháng tính tới tháng 6, cán cân vãng lai của khu vực này thặng dư 370 tỷ EUR, tương đương 2,5% GDP khu vực. Cuối cùng, về nước Đức, chỉ số giá sản xuất PPI toàn phần tại quốc gia này tăng khoảng 0,2% m/m trong tháng 7, bằng với mức tăng của tháng trước đó và đồng thời khớp với dự báo của các chuyên gia. So với cùng kỳ năm 2023, PPI toàn phần Đức cho thấy mức giảm 0,8% y/y.
- NHTW Trung Quốc PBOC không thay đổi lãi suất cho vay chuẩn (LPR).** Trong kỳ công bố lãi suất LPR ngày hôm qua, PBOC giữ nguyên LPR kỳ hạn 1 năm và 5 năm lần lượt ở mức 3,35% và 3,85%. Lần gần nhất PBOC cắt giảm LS này là vào kỳ công bố của tháng 7, với 10 đcb cho mỗi kỳ hạn. Động thái cắt giảm ở tháng 7 đến sau khi dữ liệu cho thấy tăng trưởng kinh tế của Trung Quốc chậm lại trong quý 2, chỉ ở mức 4,7% và khiến cho mục tiêu tăng trưởng cả năm 5,0% gặp nhiều thách thức. Thị trường kỳ vọng PBOC sẽ có những động thái nới lỏng CSTT tiếp theo trong nửa cuối năm 2024. Goldman Sachs dự báo PBOC có thể cắt giảm tiếp tỷ lệ dự trữ bắt buộc 25 đcb ở quý 3, và sẽ tiếp tục cắt giảm thêm LPR vào quý 4.

Lịch công bố các chỉ số kinh tế:

Ngày	Giờ VN	Mức độ ảnh hưởng	Chỉ số kinh tế	Kỳ này	Dự báo	Kỳ trước
20-08	8:15	**	LS cho vay cơ bản 1Y Trung Quốc	3,4	3,35	3,35
20-08	8:15	**	LS cho vay cơ bản 5Y Trung Quốc	3,9	3,85	3,85
20-08	16:00	*	CPI lõi chính thức Eurozone yy T7	2,9	2,90	2,90
20-08	16:00	*	CPI toàn phần chính thức Eurozone yy T7	2,6	2,6	2,6
21-08	6:50	*	Cán cân thương mại Nhật Bản T7		-0,72T	-0,82T

Thị trường chứng khoán

VN-INDEX



VN-Index tiếp tục tăng, đóng cửa tại 1.272,55 điểm. Thị trường tiếp tục đi lên tương đối mạnh trong phiên hôm qua, bên cạnh đó thanh khoản ghi nhận ở mức cao với 810 triệu cổ phiếu được giao dịch, cho thấy sự tích cực vẫn được duy trì sau khi tạo đáy thành công. Mặc dù vậy, VN-Index ngày càng tiến gần đến ngưỡng kháng cự đỉnh 1300 điểm, theo đó sự rung lắc bắt đầu xảy ra và có thể sẽ tiếp diễn trong những phiên sắp tới. VN-Index có thể sẽ chứng tỏ đà tăng, hoặc điều chỉnh nhẹ trở lại trong ngắn hạn. Về trung hạn, thị trường cho thấy biên sideways vẫn đang còn khá lớn và có thể cần thời gian siết biên độ dao động trước khi có thể bứt lên khỏi ngưỡng 1300 điểm, bước vào nhịp tăng giá tiếp theo.

NGÂN HÀNG TMCP HÀNG HẢI VIỆT NAM

TNR Tower, 54A Nguyễn Chí Thanh – Đống Đa – Hà Nội

ĐT: 04.3771 8989 – Ext: 6867

TRUNG TÂM NGHIÊN CỨU KINH TẾ

Những người thực hiện:

Nguyễn Nữ Hoài Ninh – Trưởng Nhóm

Email: Ninhnh1@msb.com.vn

Nguyễn Trường Giang – CVCC phân tích

Email: Giangnt12@msb.com.vn

Những thông tin trên đây được Trung tâm Nghiên cứu kinh tế, MSB thu thập từ những nguồn được coi là đáng tin cậy. Những thông tin này chỉ mang tính tham khảo và Trung tâm Nghiên cứu kinh tế không chịu trách nhiệm về bất cứ tổn thất nào gây ra do việc sử dụng những thông tin trên vào mục đích kinh doanh. Những thông tin trên có thể thay đổi do diễn biến của thị trường và Trung tâm Nghiên cứu kinh tế không có trách nhiệm phải thông báo về những sự thay đổi này.

Mọi ý kiến đóng góp, đăng ký hoặc rút tên khỏi danh sách nhận bản tin, xin Quý khách vui lòng liên hệ qua địa chỉ: Research@msb.com.vn