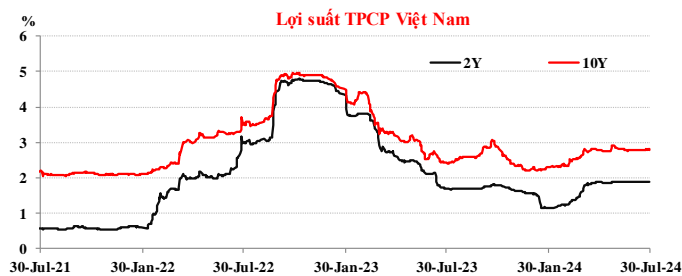

**Lãi suất LNH**
**Trái phiếu**

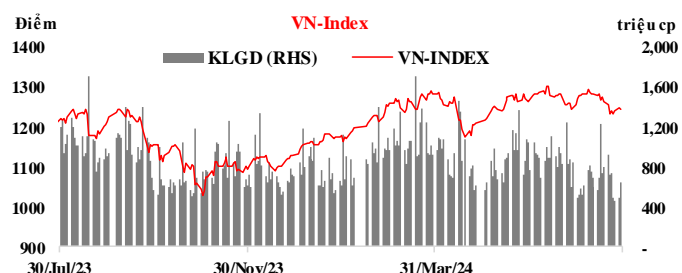
Kỳ hạn	VND		USD		Kỳ hạn	Lợi suất	
	D/D	D/D	D/D	D/D		Lợi suất	D/D
ON	4.68	-0.25	5.30	0.00	3Y	1.91	0.000
1W	4.87	-0.13	5.35	0.01	5Y	1.97	-0.004
2W	4.95	-0.05	5.40	0.01	7Y	2.30	0.006
1M	5.00	-0.02	5.44	0.01	10Y	2.80	0.005
2M	5.10	0.00	5.50	0.00	15Y	2.96	0.001
3M	5.18	-0.02	5.57	0.01			
6M	5.38	0.00	5.61	0.00			
9M	5.44	0.00	5.70	0.01			
1Y	5.49	0.00	5.71	0.00			


**Tổng hợp GD cầm cố và mua bán TPNHNN 30/07/2024**

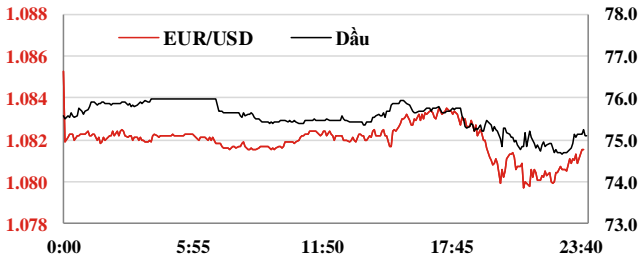
Đơn vị: Tỷ đ.	Tổng KL chào thầu	Tổng KL trúng thầu	Tổng KL đảo hạn	Ròng	KL lưu hành
Reverse Repo	5,000.00	3,663.42	13,063.08	- 9,399.66	42,917.91
Sell Outright	-	22,050.00	11,200.00	- 10,850.00	80,050.00
<b>Tổng</b>				<b>- 20,249.66</b>	

**Chứng khoán ngày 30/07/2024**

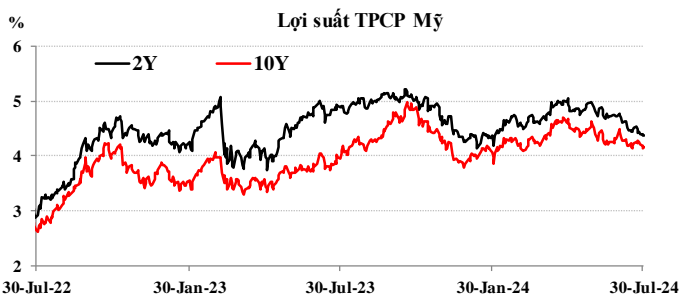
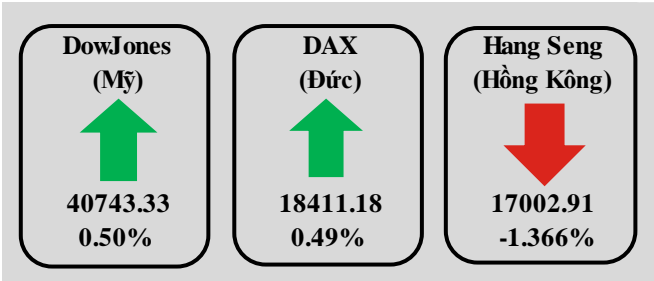
	VN-Index	HNX-Index	Upcom
Điểm	1245.06	235.87	95.24
%/ngày	-0.12%	-0.69%	-0.23%
%/29/12/2023	10.2%	2.1%	9.4%
KLGD (tr.đ.vị)	653.07	54.24	32.8
GTGD (tỷ đ)	13739.01	985.27	510.66
NDINN mua (tỷ đ)	1170082	38.01	50.84
NDINN bán (tỷ đ)	1423290	67.21	123.35


**Tin trong nước ngày 30/07**

- Thị trường ngoại tệ:** Phiên 30/07, NHNN niêm yết tỷ giá trung tâm ở mức 24.257 VND/USD, tăng tiếp 05 đồng so với phiên đầu tuần. Tỷ giá mua giao ngay và tỷ giá bán giao ngay được giữ nguyên niêm yết lần lượt ở mức 23.400 VND/USD và 25.450 VND/USD. Trên thị trường LNH, tỷ giá chốt phiên với mức 25.285 VND/USD, không thay đổi so với phiên 29/07. Tỷ giá trên thị trường tự do tăng 10 đồng ở cả hai chiều mua vào và bán ra, giao dịch tại 25.630 VND/USD và 25.730 VND/USD.
- Thị trường tiền tệ LNH:** Ngày 30/07, lãi suất chào bình quân LNH VND giảm 0,02 – 0,25 đpt ở tất cả các kỳ hạn từ 1M trở xuống so với phiên đầu tuần; cụ thể: ON 4,68%; 1W 4,87%; 2W 4,95% và 1M 5,0%. Lãi suất chào bình quân LNH USD tăng 0,01 đpt ở hầu hết các kỳ hạn ngoại trừ đi ngang ở kỳ hạn ON, giao dịch tại: ON 5,30%; 1W 5,35%; 2W 5,40%, 1M 5,44%. Lợi suất TPCP trên thị trường thứ cấp giữ nguyên ở kỳ hạn 3Y trong khi giảm ở kỳ hạn 5Y và tăng ở các kỳ hạn còn lại; chốt phiên ở mức: 3Y 1,91%; 5Y 1,97%; 7Y 2,30%; 10Y 2,80%; 15Y 2,96%.
- Nghiệp vụ thị trường mở:** Trên kênh cầm cố phiên hôm qua, NHNN chào thầu 5.000 tỷ đồng, kỳ hạn 07 ngày, lãi suất giữ ở mức 4,50%. Có 3.663,42 tỷ đồng trúng thầu, có 13.063,08 tỷ đồng đảo hạn. NHNN chào thầu tín phiếu NHNN kỳ hạn 14 ngày, đầu thầu lãi suất. Có 22.050 tỷ đồng trúng thầu với lãi suất 4,50%, có 11.200 tỷ đồng tín phiếu đảo hạn. Như vậy, NHNN hút ròng 20.249,66 tỷ đồng từ thị trường qua nghiệp vụ thị trường mở. Khối lượng tín phiếu lưu hành trên thị trường ở mức 80.050 tỷ đồng, khối lượng lưu hành trên kênh cầm cố ở mức 42.917,91 tỷ.
- Thị trường chứng khoán:** Thị trường chứng khoán phiên hôm qua khá tiêu cực, các chỉ số đều kết phiên dưới mốc tham chiếu. Chốt phiên giao dịch, VN-Index giảm nhẹ 1,54 điểm (-0,12%), về mức 1.245,06 điểm; HNX-Index mất 1,65 điểm (-0,69%) xuống 235,87 điểm; UPCoM-Index rớt 0,22 điểm (-0,23%) còn 95,24 điểm. Thanh khoản thị trường tuy có cải thiện nhưng vẫn ở mức thấp với giá trị giao dịch đạt trên 15.200 tỷ đồng. Khối ngoại bán ròng hơn 250 tỷ đồng trên cả 3 sàn.
- Theo Tổng cục Thống kê, Bộ Kế hoạch và Đầu tư,** vốn đầu tư thực hiện từ nguồn NSNN tháng 7/2024 ước đạt 57,6 nghìn tỷ đồng, tăng 8,2% so với tháng trước và giảm 1,6% so với cùng kỳ năm trước. Tính chung bảy tháng năm 2024, vốn đầu tư thực hiện từ nguồn NSNN ước đạt 301,5 nghìn tỷ đồng, bằng 40,6% kế hoạch năm và tăng 2,3% so với cùng kỳ năm trước (cùng kỳ năm 2023 bằng 40,2% và tăng 23,6%).



	30 Jul 24	Ngày (%)	Tuần (%)	Đầu năm (%)
USD index	104.55	-0.01%	0.10%	3.18%
USD/CNY	7.25	-0.12%	-0.33%	2.16%
USD/EUR	0.92	0.04%	0.33%	2.04%
USD/JPY	152.76	-0.81%	-1.81%	8.29%
USD/KRW	1382.81	0.16%	-0.13%	6.83%
USD/SGD	1.34	-0.09%	-0.25%	1.75%
USD/TWD	32.83	-0.06%	0.17%	7.00%
USD/THB	35.87	-0.31%	-0.75%	4.43%
USD/VND Trung tâm	24257	0.02%	-0.03%	1.64%
USD/VND LNH	25285	0.00%	-0.35%	4.27%
USD/VND tự do	25687	0.08%	0.29%	3.82%
Vàng	2408.43	1.04%	-0.03%	16.77%
Dầu WTI	74.73	-1.42%	-2.90%	4.30%



### Lãi suất cơ bản các Ngân hàng Trung Ương

NHTW	Đồng tiền	Kỳ trước	Kỳ này	Ngày thay đổi	Cuộc họp tới
Mỹ	USD	5,25%	5,50%	26/7/2023	31/7/2024
Châu Âu	EUR	4,5%	4,25%	6/6/2024	14/8/2024
Anh	GBP	5,00%	5,25%	3/8/2023	1/8/2024
Nhật	JPY	-0,10%	0,10%	19/3/2024	31/7/2024
Australia	AUD	4,10%	4,35%	8/11/2023	6/8/2024

Nguồn: TCTK, NHNN, Hose, HNX, Thomson-Reuters, MSBResearch

## Tin quốc tế

- Kinh tế Mỹ đón các thông tin tích cực.** Đầu tiên, tại thị trường lao động, nước Mỹ tạo ra 8,18 triệu cơ hội việc làm trong tháng 6, gần bằng mức 8,23 triệu của tháng trước đó và cao hơn mức 8,02 triệu theo dự báo. Tiếp theo, tổ chức Conference Board khảo sát cho biết chỉ số niềm tin tiêu dùng tại Mỹ tăng lên mức 100,3 điểm trong tháng 7 từ mức 97,8 điểm của tháng 6, vượt qua mức 99,7 điểm theo dự báo. Cuối cùng, Cục Quản lý Nhà ở Liên bang FHFA công bố giá nhà ở tại Mỹ đi ngang trong tháng 5 (0,0% m/m) sau khi tăng 0,3% ở tháng 4, trái với dự báo tiếp tục tăng 0,2%. So với cùng kỳ năm 2023, giá nhà tại nước này tăng khá mạnh 5,7% y/y.
- Khu vực Eurozone ghi nhận một số chỉ báo quan trọng.** Tại nước Đức, Văn phòng Thống kê Liên bang Destatis cho biết chỉ số giá tiêu dùng CPI toàn phần tại nước này tăng 0,3% m/m trong tháng 7, cao hơn mức tăng 0,1% ở tháng trước và khớp với dự báo của các chuyên gia. So với cùng kỳ năm 2023, CPI toàn phần Đức tăng 2,3% y/y. Tiếp theo, Destatis công bố GDP nước Đức giảm khoảng 0,1% q/q trong quý 2 sau khi tăng 0,2% ở quý trước đó, trái với dự báo tiếp tục tăng nhẹ 0,1%. Mặc dù vậy, GDP tại khu vực Eurozone trong quý vừa qua vẫn tăng trưởng khoảng 0,3% q/q, bằng với mức tăng của quý đầu năm và cao hơn mức tăng 0,2% theo kỳ vọng. Nước Pháp đang nổi lên thành trụ đỡ chính cho Eurozone khi tăng trưởng 0,3% q/q trong quý 2, bằng với mức tăng của quý 1. Thị trường kỳ vọng GDP 2024 Pháp vượt qua mức dự báo tăng 1,0% của Bộ Tài chính nước này.
- Tỷ lệ thất nghiệp tại Nhật Bản giảm nhẹ trong tháng 6.** Văn phòng Thống kê Nhật Bản cho biết tỷ lệ thất nghiệp tại nước này giảm xuống còn 2,5% trong tháng 6, trái với dự báo đi ngang ở mức 2,6% như kết quả thống kê của tháng 5. Theo dữ liệu, số người có việc làm tại Nhật Bản tháng 6 đạt 68,22 triệu người, tăng 370 nghìn so với cùng kỳ năm trước, đồng thời là mức cao nhất từng ghi nhận.
- Lịch công bố các chỉ số kinh tế:**

Ngày	Giờ VN	Mức độ ảnh hưởng	Chỉ số kinh tế	Kỳ này	Dự báo	Kỳ trước
30-07	All Day	***	CPI sơ bộ Đức mm T7	0.3	0.3	0.1
30-07	21:00	***	Số cơ hội việc làm tại Mỹ T6	8.18M	8.02M	8.23M
31-07	8:30	***	CPI Úc qq Q2		1.0	1.0
31-07	8:30	***	CPI Úc yy T6		3.8	4.0
31-07	8:30	***	PMI lĩnh vực sản xuất Trung Quốc T7		49.4	49.5
31-07	Tentative	***	LSCS NHTW Nhật Bản BOJ		0.1	0.1
31-07	16:00	***	CPI sơ bộ Eurozone T7		2.5	2.5
31-07	19:15	***	Thay đổi việc làm phi nông nghiệp ADP Mỹ T6		147K	150K

# Thị trường chứng khoán

## VN-INDEX



VN-Index giảm nhẹ, đóng cửa tại 1.245,06 điểm. Thị trường có lúc giảm sâu nhưng vẫn rút chân ở cuối phiên, cho thấy phiên nỗ lực hồi phục thứ năm liên tiếp, thanh khoản cũng đang có sự mở rộng trở lại cho thấy có nhu cầu xuất hiện ở những vùng giá thấp. Mặc dù vậy, mức hồi điểm và thanh khoản trong phiên hôm qua vẫn chưa đủ lớn để xác nhận vùng đáy ngắn hạn quanh 1220 điểm. VN-Index cần chờ đợi thêm các tín hiệu ở những phiên sắp tới, có thể sẽ rung lắc trước khi xác nhận rõ hơn xu hướng tiếp theo.

## NGÂN HÀNG TMCP HÀNG HẢI VIỆT NAM

TNR Tower, 54A Nguyễn Chí Thanh – Đống Đa – Hà Nội  
ĐT: 04.3771 8989 – Ext: 6867

### TRUNG TÂM NGHIÊN CỨU KINH TẾ

#### Những người thực hiện:

**Nguyễn Nữ Hoài Ninh – Trưởng Nhóm**

Email: Ninhnh1@msb.com.vn

**Nguyễn Trường Giang – CVCC phân tích**

Email: Giangnt12@msb.com.vn

Những thông tin trên đây được Trung tâm Nghiên cứu kinh tế, MSB thu thập từ những nguồn được coi là đáng tin cậy. Những thông tin này chỉ mang tính tham khảo và Trung tâm Nghiên cứu kinh tế không chịu trách nhiệm về bất cứ tổn thất nào gây ra do việc sử dụng những thông tin trên vào mục đích kinh doanh. Những thông tin trên có thể thay đổi do diễn biến của thị trường và Trung tâm Nghiên cứu kinh tế không có trách nhiệm phải thông báo về những sự thay đổi này.

Mọi ý kiến đóng góp, đăng ký hoặc rút tên khỏi danh sách nhận bản tin, xin Quý khách vui lòng liên hệ qua địa chỉ: [Research@msb.com.vn](mailto:Research@msb.com.vn)