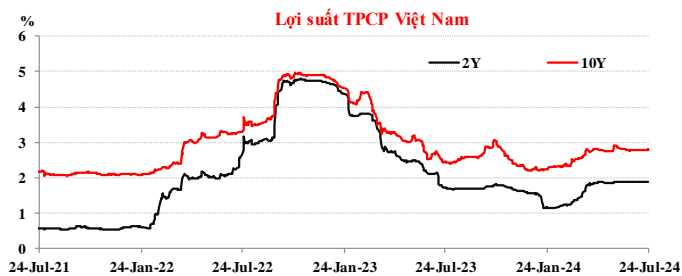


Kỳ hạn	Lãi suất LNH				Trái phiếu		
	VND	D/D	USD	D/D	Kỳ hạn	Lợi suất	D/D
ON	4.80	0.14	5.30	0.00	3Y	1.91	0.002
1W	4.87	0.13	5.35	0.02	5Y	1.97	-0.005
2W	4.95	0.12	5.40	0.01	7Y	2.29	-0.004
1M	5.02	0.06	5.44	0.01	10Y	2.79	-0.009
2M	5.10	0.00	5.50	0.00	15Y	2.95	-0.008
3M	5.18	-0.01	5.57	0.02			
6M	5.39	0.00	5.61	0.01			
9M	5.44	0.01	5.70	0.02			
1Y	5.49	0.01	5.71	0.02			


Tổng hợp GD cầm cố và mua bán TPNHN 24/07/2024

Đơn vị: Tỷ đ.	Tổng KL chào thầu	Tổng KL trúng thầu	Tổng KL đảo hạn	Ròng	KL lưu hành
Reverse Repo	14,000.00	13,999.99	13,573.48	426.51	47,537.30
Sell Outright	-	1,600.00	5,050.00	3,450.00	79,300.00
Tổng				3,876.51	

Thị trường TPCP sơ cấp

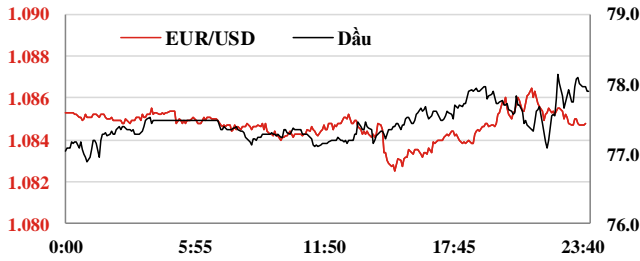
TCPH	Ngày ĐT	Kỳ hạn	đơn vị: tỷ đồng			
			KL gọi thầu	KL trúng thầu	LS trúng thầu	Thay đổi
MOF	24-Jul-24	5	500	500	1.90%	0.05%
MOF	24-Jul-24	10	7000	2300	2.76%	0.00%
MOF	24-Jul-24	15	3000	1000	2.96%	0.01%
MOF	24-Jul-24	20	1500	1050	2.98%	0.00%
Tổng			12000	4850		

Chứng khoán ngày 24/07/2024

	VN-Index	HNX-Index	Upcom
Điểm	1238.47	236.17	94.53
%/ngày	0.54%	0.67%	0.14%
%/29/12/2023	9.6%	2.2%	8.6%
KLGD (tr.đ.vị)	740.26	57.64	41.6
GTGD (tỷ đ)	17864.84	1171.03	657.77
NDINN mua (tỷ đ)	2045331	189.02	50.84
NDINN bán (tỷ đ)	1876082	139.48	123.35

Tin trong nước ngày 24/07

- Thị trường ngoại tệ:** Phiên 24/07, NHNN giữ nguyên niêm yết tỷ giá trung tâm ở mức 24.264 VND/USD, tỷ giá mua giao ngay ở mức 23.400 VND/USD và tỷ giá bán giao ngay ở mức 25.450 VND/USD. Trên thị trường LNH, tỷ giá chốt phiên với mức 25.358 VND/USD, giảm 15 đồng so với phiên 23/07. Tỷ giá trên thị trường tự do không thay đổi ở cả hai chiều mua vào và bán ra, giao dịch tại 25.650 VND/USD và 25.700 VND/USD.
- Thị trường tiền tệ LNH:** Ngày 24/07, lãi suất chào bình quân LNH VND tăng 0,06 - 0,14 đpt ở tất cả các kỳ hạn từ 1M trở xuống so với phiên trước đó; cụ thể: ON 4,80%; 1W 4,87%; 2W 4,95% và 1M 5,02%. Lãi suất chào bình quân LNH USD giữ nguyên ở kỳ hạn ngoại ON trong khi tăng 0,01 – 0,02 đpt ở các kỳ hạn còn lại, giao dịch tại: ON 5,30%; 1W 5,35%; 2W 5,40%, 1M 5,44%. Lợi suất TPCP trên thị trường thứ cấp giảm ở hầu hết các kỳ hạn ngoại trừ tăng nhẹ ở kỳ hạn 3Y; chốt phiên ở mức: 3Y 1,91%; 5Y 1,97%; 7Y 2,29%; 10Y 2,79%; 15Y 2,95%.
- Nghiệp vụ thị trường mở:** Trên kênh cầm cố phiên hôm qua, NHNN chào thầu 14.000 tỷ đồng, kỳ hạn 07 ngày, lãi suất giữ ở mức 4,50%. Có 13.999,99 tỷ đồng trúng thầu, có 13.573,48 tỷ đồng đảo hạn. NHNN chào thầu tín phiếu NHNN kỳ hạn 14 ngày, đấu thầu lãi suất. Có 1.600 tỷ đồng trúng thầu với lãi suất 4,50%, có 5.050 tỷ đồng tín phiếu đảo hạn. Như vậy, NHNN bơm ròng 3.876,51 tỷ đồng ra thị trường qua nghiệp vụ thị trường mở. Khối lượng tín phiếu lưu hành trên thị trường ở mức 79.300 tỷ đồng, khối lượng lưu hành trên kênh cầm cố ở mức 47.537,3 tỷ đồng.
- Thị trường trái phiếu:** Ngày 24/07, KBNN gọi thầu thành công 4.850 tỷ đồng/12.000 tỷ đồng TPCP gọi thầu, tỷ lệ trúng thầu đạt 40%. Trong đó, kỳ hạn 5Y huy động thành công toàn bộ 500 tỷ đồng gọi thầu, 10Y huy động được 2.300 tỷ đồng/7.000 tỷ đồng gọi thầu, 15Y huy động được 1.050 tỷ đồng/1.500 tỷ đồng. Lãi suất trúng thầu kỳ hạn 5Y là 1,90% (+0,05 đpt), 10Y là 2,76% (không đổi), 15Y là 2,96% (+0,01 đpt), 20Y là 2,98% (không đổi).
- Thị trường chứng khoán:** Thị trường chứng khoán phiên hôm qua kết phiên tăng điểm dù các nhà đầu tư trong nước vẫn thận trọng. Kết thúc phiên giao dịch, VN-Index tăng 6,66 điểm (+0,54%), lên mức 1.238,47 điểm; HNX-Index thêm 1,58 điểm (+0,67%) đạt 236,17 điểm; UPCoM-Index nhích 0,13 điểm (+0,14%) lên 94,53 điểm. Thanh khoản thị trường ở mức thấp với giá trị giao dịch đạt gần 19.700 tỷ đồng. Khối ngoại mua ròng gần 170 tỷ đồng trên cả 3 sàn.
- Theo thông tin từ NHNN, lãi suất đối với các giao dịch mới và cũ của các TCTD tiếp tục xu hướng giảm trong 6 tháng đầu năm 2024.** Đến cuối tháng 6/2024, LS cho vay bình quân ở mức 8,3%/năm, giảm 0,96% so với cuối năm 2023; LS tiền gửi bình quân ở mức 3,59%/năm, giảm 1,08%/năm. LS cho vay các giao dịch phát sinh mới của các NHTM tiếp tục giảm nhưng có xu hướng chậm lại. Tính đến 30/06/2024, LS cho vay mới ở mức 6,47%/năm, giảm 0,62%/năm so với cuối năm 2023.



	24 Jul 24	Ngày (%)	Tuần (%)	Đầu năm (%)
USD index	104.39	-0.06%	0.62%	3.02%
USD/CNY	7.26	-0.17%	0.02%	2.32%
USD/EUR	0.92	0.11%	0.90%	1.82%
USD/JPY	153.87	-1.10%	-1.47%	9.08%
USD/KRW	1382.17	-0.17%	0.27%	6.78%
USD/SGD	1.34	-0.16%	0.19%	1.84%
USD/TWD	32.71	-0.18%	0.50%	6.62%
USD/THB	36.05	-0.25%	0.39%	4.95%
USD/VND Trung tâm	24264	0.00%	0.03%	1.67%
USD/VND LNH	25358	-0.06%	0.13%	4.57%
USD/VND tự do	25624	0.04%	0.48%	3.57%
Vàng	2397.59	-0.48%	-2.47%	16.24%
Dầu WTI	77.59	0.82%	-6.35%	8.29%

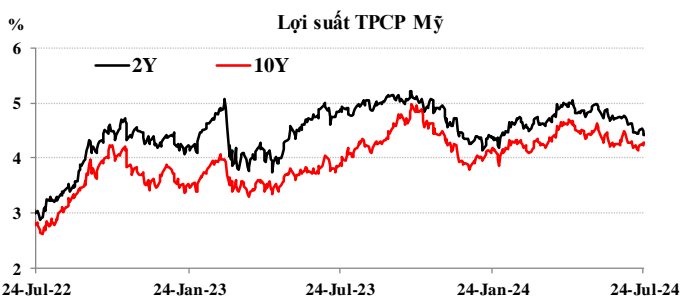
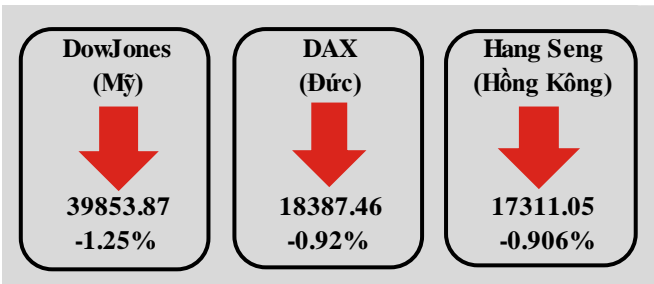
Tin quốc tế

▪ **Kinh tế Eurozone ghi nhận một số thông tin kém lạc quan.** S&P Global khảo sát cho biết chỉ số PMI lĩnh vực sản xuất và lĩnh vực dịch vụ tại khu vực này lần lượt ở mức 45,6 và 51,9 điểm trong tháng 7, cùng giảm so với 45,8 và 52,8 điểm của tháng trước đó, trái với dự báo tăng nhẹ lên 46,0 và 52,9 điểm. Đây cũng là tháng có PMI sản xuất thấp nhất kể từ đầu năm cho tới nay. Nguyên nhân chính do lĩnh vực sản xuất tại Đức tiếp tục chìm sâu, PMI sản xuất tại quốc gia này giảm về còn 42,6 điểm trong tháng 7 từ mức 43,5 điểm của tháng 6. Thậm chí nước Pháp được hỗ trợ rất nhiều bởi Giải vô địch bóng đá Châu Âu Euro trong tháng vừa qua cũng chứng kiến PMI sản xuất giảm xuống 44,1 điểm từ 45,4 điểm của tháng 6. Một số doanh nghiệp tại Eurozone cho biết đang tính tới khả năng cắt giảm sản lượng ở tháng 9 nếu khả năng suy thoái kinh tế tại Eurozone gia tăng.

▪ **Trái với Eurozone, kinh tế Anh cho thấy ổn định trong tháng 7.** Theo khảo sát của S&P Global, PMI lĩnh vực sản xuất tại nước Anh ở mức 51,8 điểm trong tháng này, tăng lên từ 50,9 điểm trong tháng 6 và vượt qua mức 51,1 điểm theo dự báo. PMI lĩnh vực dịch vụ tại nước Anh cũng tăng nhẹ lên mức 52,4 điểm từ 52,1 điểm của tháng trước, gần khớp với dự báo tại 52,5 điểm. Dữ liệu cho thấy số lượng hoạt động sản xuất kinh doanh mới tăng mạnh nhất 15 tháng trở lại đây. Bên cạnh đó, số lượng nhân sự mở rộng cũng cao nhất trong 13 tháng. S&P nhận định niềm tin kinh doanh tại Anh cải thiện trong tháng này sau khi sụt giảm ở tháng 6. Mặc dù vậy, nhiều doanh nghiệp vẫn còn giữ tâm lý thận trọng trước những rủi ro địa chính trị và khả năng kinh tế thế giới trầm lắng trong quý 3.

Lịch công bố các chỉ số kinh tế:

Ngày	Giờ VN	Mức độ ảnh hưởng	Chỉ số kinh tế	Kỳ này	Dự báo	Kỳ trước
24-07	15:00	**	PMI sơ bộ lĩnh vực sản xuất Eurozone T7	45.6	46.0	45.8
24-07	15:00	**	PMI sơ bộ lĩnh vực dịch vụ Eurozone T7	51.9	52.9	52.8
24-07	15:30	***	PMI sơ bộ lĩnh vực sản xuất Anh T7	51.8	51.1	50.9
24-07	15:30	***	PMI sơ bộ lĩnh vực dịch vụ Anh T7	52.4	52.5	52.1
25-07	19:30	***	GDP Mỹ sơ bộ qq Q2		2.0	1.4
25-07	19:30	***	Số đơn xin trợ cấp thất nghiệp lần đầu tại Mỹ		237K	243K

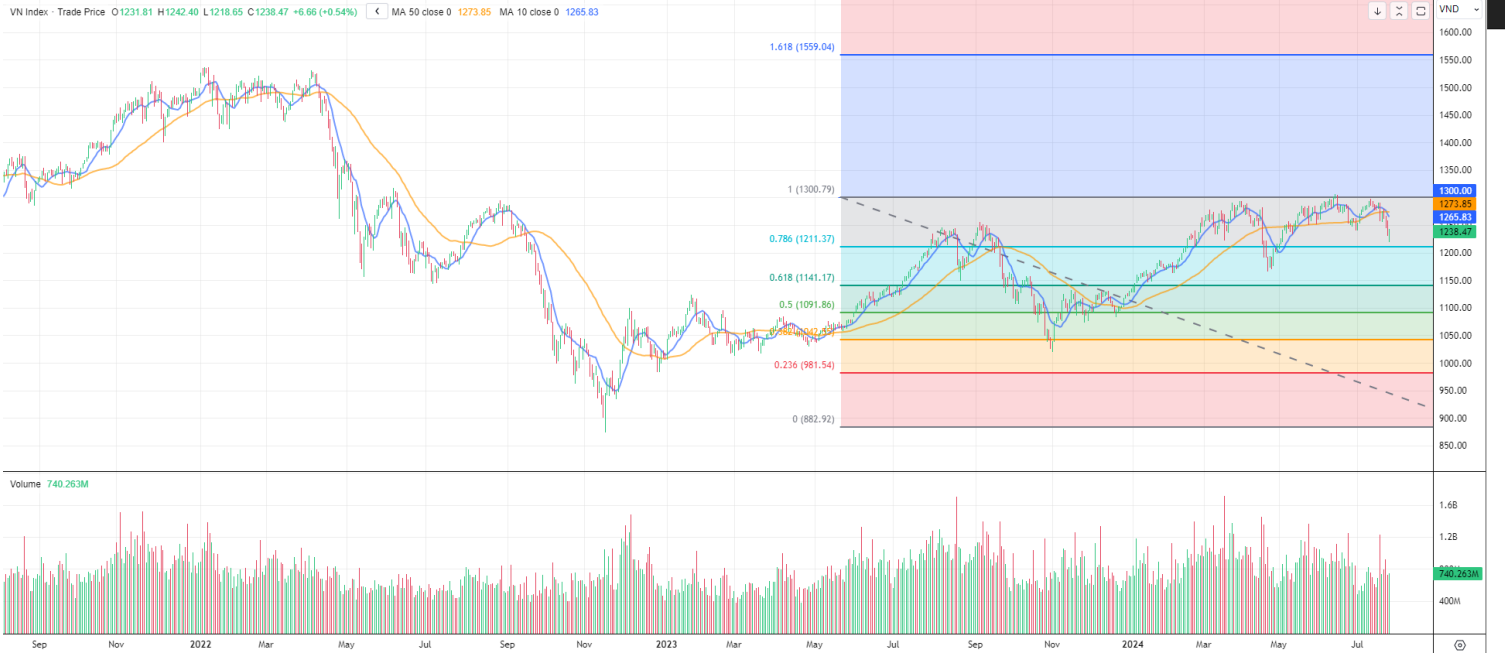


Lãi suất cơ bản các Ngân hàng Trung Ương

NHTW	Đồng tiền	Kỳ trước	Kỳ này	Ngày thay đổi	Cuộc họp tới
Mỹ	USD	5,25%	5,50%	26/7/2023	31/7/2024
Châu Âu	EUR	4,5%	4,25%	6/6/2024	14/8/2024
Anh	GBP	5,00%	5,25%	3/8/2023	1/8/2024
Nhật	JPY	-0,10%	0,10%	19/3/2024	31/7/2024
Australia	AUD	4,10%	4,35%	8/11/2023	6/8/2024

Thị trường chứng khoán

VN-INDEX



VN-Index tăng, đóng cửa tại 1.238,47 điểm. Thị trường có phiên phục hồi đầu tiên sau 3 phiên giảm mạnh liên tiếp trước đó. Thanh khoản cũng ở mức tương đối với 740 triệu cổ phiếu được giao dịch. VN-Index cho thấy lực mua xuất hiện tương đối mạnh quanh vùng 1220 điểm, tuy nhiên có thể kiểm nghiệm lại vùng này trong những phiên tiếp theo.

NGÂN HÀNG TMCP HÀNG HẢI VIỆT NAM

TNR Tower, 54A Nguyễn Chí Thanh – Đống Đa – Hà Nội

ĐT: 04.3771 8989 – Ext: 6867

TRUNG TÂM NGHIÊN CỨU KINH TẾ

Những người thực hiện:

Nguyễn Nữ Hoài Ninh – Trưởng Nhóm

Email: Ninhnh1@msb.com.vn

Nguyễn Trường Giang – CVCC phân tích

Email: Giangnt12@msb.com.vn

Những thông tin trên đây được Trung tâm Nghiên cứu kinh tế, MSB thu thập từ những nguồn được coi là đáng tin cậy. Những thông tin này chỉ mang tính tham khảo và Trung tâm Nghiên cứu kinh tế không chịu trách nhiệm về bất cứ tổn thất nào gây ra do việc sử dụng những thông tin trên vào mục đích kinh doanh. Những thông tin trên có thể thay đổi do diễn biến của thị trường và Trung tâm Nghiên cứu kinh tế không có trách nhiệm phải thông báo về những sự thay đổi này.

Mọi ý kiến đóng góp, đăng ký hoặc rút tên khỏi danh sách nhận bản tin, xin Quý khách vui lòng liên hệ qua địa chỉ: Research@msb.com.vn