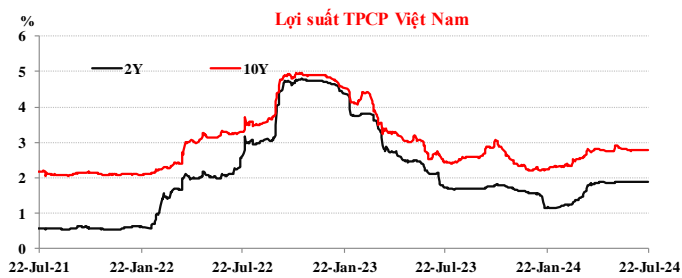


Kỳ hạn	Lãi suất LNH				Trái phiếu		
	VND	D/D	USD	D/D	Kỳ hạn	Lợi suất	D/D
ON	4.60	0.06	5.30	0.00	3Y	1.91	0.000
1W	4.71	0.07	5.34	-0.01	5Y	1.98	-0.001
2W	4.80	0.02	5.39	-0.01	7Y	2.29	0.001
1M	4.96	0.00	5.43	0.00	10Y	2.79	0.005
2M	5.09	-0.03	5.50	0.00	15Y	2.95	0.001
3M	5.19	-0.01	5.57	0.01			
6M	5.40	0.00	5.61	0.01			
9M	5.45	0.02	5.70	0.00			
1Y	5.48	0.03	5.72	0.02			

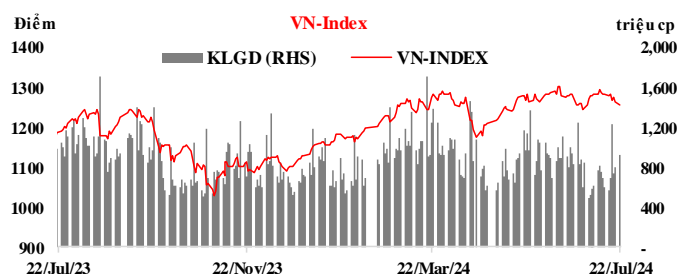


Tổng hợp GD cầm cố và mua bán TPNHNN 22/07/2024

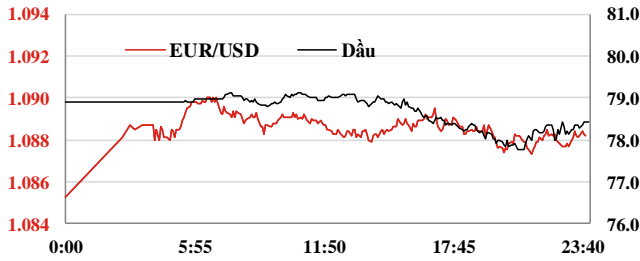
Đơn vị: Tỷ đ.	Tổng KL chào thầu	Tổng KL trúng thầu	Tổng KL đảo hạn	Ròng	KL lưu hành
Reverse Repo	12,000.00	11,638.88	2,999.90	8,638.98	42,943.37
Sell Outright	-	3,850.00	2,300.00	1,550.00	83,300.00
<b>Tổng</b>				<b>7,088.98</b>	

Chứng khoán ngày 22/07/2024

	VN-Index	HNX-Index	Upcom
Điểm	1254.64	238.38	95.65
%/ngày	-0.80%	-0.89%	-1.26%
%/29/12/2023	11.0%	3.2%	9.9%
KLGD (tr.đ.vị)	923.63	80.32	59.3
GTGD (tỷ đ)	21115.16	1620.23	925.40
NĐINN mua (tỷ đ)	1859112	79.16	50.84
NĐINN bán (tỷ đ)	1526149	81.50	123.35


**Tin trong nước ngày 22/07**

- Thị trường ngoại tệ:** Phiên 22/07, NHNN niêm yết tỷ giá trung tâm ở mức 24.261 VND/USD, tăng mạnh 15 đồng so với phiên cuối tuần trước. Tỷ giá mua giao ngay và tỷ giá bán giao ngay được giữ nguyên niêm yết lần lượt ở mức 23.400 VND/USD và 25.450 VND/USD. Trên thị trường LNH, tỷ giá chốt phiên với mức 25.335 VND/USD, tăng 17 đồng so với phiên 19/07. Tỷ giá trên thị trường tự do không thay đổi ở chiều mua vào trong khi giảm 10 đồng ở chiều bán ra, giao dịch tại 25.670 VND/USD và 25.740 VND/USD.
- Thị trường tiền tệ LNH:** Ngày 22/07, lãi suất chào bình quân LNH VND tăng 0,02 - 0,07 đpt ở các kỳ hạn ngắn trong khi đi ngang ở kỳ hạn 1M so với phiên cuối tuần trước; cụ thể: ON 4,60%; 1W 4,71%; 2W 4,80% và 1M 4,96%. Lãi suất chào bình quân LNH USD giữ nguyên ở các kỳ hạn ON và 1M trong khi giảm 0,01 đpt ở các kỳ hạn 1W và 2W, giao dịch tại: ON 5,30%; 1W 5,34%; 2W 5,39%, 1M 5,43%. Lợi suất TPCP trên thị trường thứ cấp không thay đổi ở kỳ hạn 3Y trong khi giảm nhẹ ở kỳ hạn 5Y và tăng nhẹ ở các kỳ hạn còn lại; chốt phiên ở mức: 3Y 1,91%; 5Y 1,98%; 7Y 2,29%; 10Y 2,79%; 15Y 2,95%.
- Nghiệp vụ thị trường mở:** Trên kênh cầm cố phiên hôm qua, NHNN chào thầu 12.000 tỷ đồng, kỳ hạn 07 ngày, lãi suất giữ ở mức 4,50%. Có 11.638,88 tỷ đồng trúng thầu, có 2.999,9 tỷ đồng đảo hạn. NHNN chào thầu tín phiếu NHNN kỳ hạn 14 ngày, đầu thầu lãi suất. Có 3.850 tỷ đồng trúng thầu với lãi suất 4,50%, có 2.300 tỷ đồng tín phiếu đảo hạn. Như vậy, NHNN bơm ròng 7.088,98 tỷ đồng ra thị trường qua nghiệp vụ thị trường mở. Khối lượng tín phiếu lưu hành trên thị trường ở mức 83.300 tỷ đồng, khối lượng lưu hành trên kênh cầm cố ở mức 42.943,37 tỷ đồng.
- Thị trường chứng khoán:** Thị trường chứng khoán khởi đầu tuần mới với tâm lý bi quan khi sắc đỏ tràn ngập ngay từ đầu phiên, tuy nhiên đã giảm đã thu hẹp về cuối phiên nhờ nhóm cổ phiếu ngân hàng. Kết thúc phiên giao dịch, VN-Index giảm 10,14 điểm (-0,80%), về mức 1.254,64 điểm; HNX-Index mất 2,14 điểm (-0,89%) còn 238,38 điểm; UPCoM-Index lùi 1,12 điểm (-1,26%) xuống 95,65 điểm. Thanh khoản thị trường tuy có cải thiện nhưng vẫn ở mức thấp với giá trị giao dịch đạt gần 23.700 tỷ đồng. Khối ngoại mua ròng hơn 330 tỷ đồng trên cả 3 sàn.
- Theo số liệu từ Tổng cục Hải quan,** cán cân thương mại hàng hóa cả nước nửa đầu tháng 7/2024 nhập siêu 0,17 tỷ USD, trong khi cùng kỳ năm trước xuất siêu 0,4 tỷ USD; lũy kế từ đầu năm đến 15/07 xuất siêu 11,88 tỷ. Trong đó, kim ngạch XK kỳ 1 tháng 7 đạt 16,26 tỷ USD, tăng 16,5% so với cùng kỳ năm trước; NK đạt 16,43 tỷ USD, tăng 21,4%. Lũy kế từ 01/01-15/07, kim ngạch XK đạt 207,27 tỷ USD; NK đạt 195,37 tỷ USD; tổng kim ngạch XNK đạt 402,62 tỷ USD, tăng 17,16% so với cùng kỳ 2023.



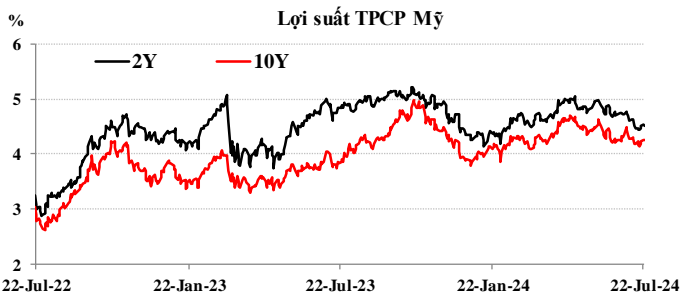

	22 Jul 24	Ngày (%)	Tuần (%)	Đầu năm (%)
USD index	104.31	-0.08%	0.12%	2.94%
USD/CNY	7.27	0.06%	0.20%	2.48%
USD/EUR	0.92	-0.11%	0.05%	1.35%
USD/JPY	157.00	-0.31%	-0.64%	11.30%
USD/KRW	1386.99	-0.13%	0.20%	7.15%
USD/SGD	1.35	0.05%	0.13%	2.00%
USD/TWD	32.83	0.13%	0.65%	6.98%
USD/THB	36.32	0.03%	0.53%	5.74%
USD/VND Trung tâm	24261	0.06%	0.07%	1.66%
USD/VND LNH	25335	0.07%	-0.13%	4.47%
USD/VND tự do	25611	-0.31%	-0.38%	3.52%
Vàng	2397.65	-0.13%	-1.01%	16.24%
Dầu WTI	79.78	-0.44%	-2.60%	11.35%

## Tin quốc tế

▪ **NHTW Trung Quốc PBOC tiếp tục cắt giảm lãi suất.** Trong phiên họp ngày hôm qua, PBOC tuyên bố cắt giảm 10 đcb đối với lãi suất cho vay cơ bản kỳ hạn 1 năm và 5 năm, lần lượt từ 3,45% và 3,95% xuống còn 3,35% và 3,85%. Đây là lần đầu tiên cơ quan này thực hiện cắt giảm LS trở lại kể từ tháng 08/2023, trong bối cảnh GDP Q2 chỉ đạt mức tăng 4,7%, giảm tốc 0,6 đpt so với Q1, mức tăng thấp nhất nước này ghi nhận kể từ Q1/2023, đồng thời cũng thấp hơn mức tăng 5,1% mà các nhà kinh tế dự báo. Trước đó, PBOC cũng đã quyết định cắt giảm lãi suất mua lại (repo) đảo ngược kỳ hạn 7 ngày từ mức 1,8% xuống 1,7%, đồng thời cũng sẽ cải thiện cơ chế vận hành thị trường mở. Bên cạnh đó, chỉ số giá tiêu dùng CPI toàn phần của Trung Quốc luôn ở mức thấp khiến nước này đối mặt với khả năng giảm phát. Cụ thể CPI tháng 6 chỉ tăng 0,2% y/y, thấp nhất trong 3 tháng trở lại đây. Thị trường dự báo PBOC sẽ còn những đợt cắt giảm LS tiếp theo trong năm 2024 và 2025, sau khi Cục Dự trữ Liên bang Mỹ Fed bước vào chu kỳ cắt giảm LSCS trong dài hạn.

### ▪ Lịch công bố các chỉ số kinh tế:

Ngày	Giờ VN	Mức độ ảnh hưởng	Chỉ số kinh tế	Kỳ này	Dự báo	Kỳ trước
22-07	8:03	**	Lãi suất LPR 1Y Trung Quốc	3,35	3,45	3,45
22-07	8:03	**	Lãi suất LPR 5Y Trung Quốc	3,9	4,0	4,0
23-07	21:00	**	Doanh số bán nhà cũ tại Mỹ T6		3,99M	4,11M
23-07	21:00	**	Chỉ số sản xuất Richmond Mỹ T7		-7,0	-10,0

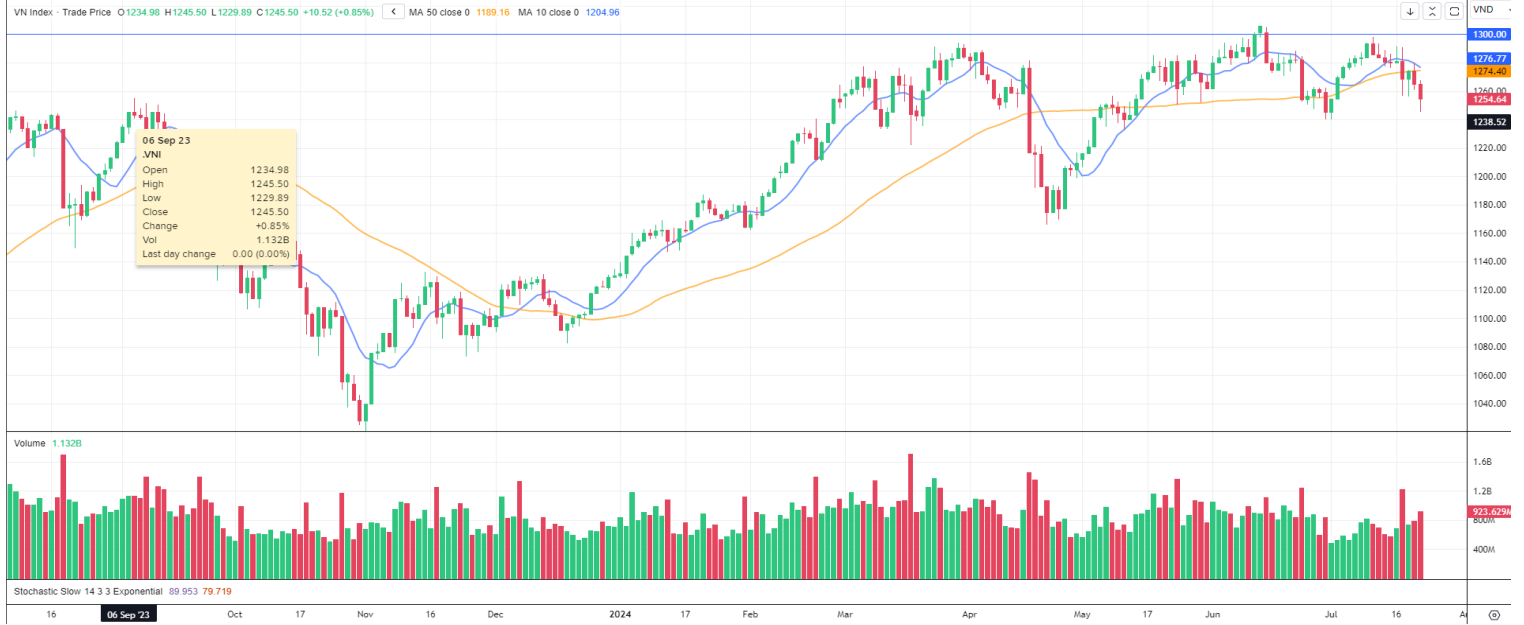


### Lãi suất cơ bản các Ngân hàng Trung Ương

NHTW	Đồng tiền	Kỳ trước	Kỳ này	Ngày thay đổi	Cuộc họp tới
Mỹ	USD	5,25%	5,50%	26/7/2023	31/7/2024
Châu Âu	EUR	4,5%	4,25%	6/6/2024	14/8/2024
Anh	GBP	5,00%	5,25%	3/8/2023	1/8/2024
Nhật	JPY	-0,10%	0,10%	19/3/2024	31/7/2024
Australia	AUD	4,10%	4,35%	8/11/2023	6/8/2024

# Thị trường chứng khoán

## VN-INDEX



VN-Index giảm, đóng cửa tại 1.254,64 điểm. Mặc dù ghi nhận mức giảm tương đối lớn ở phiên hôm qua, song thị trường có phiên kiểm nghiệm lại hỗ trợ đáy trước ở vùng 1240 điểm tương đối thành công khi rút chân đi lên ở cuối phiên. Khối lượng trong phiên hôm qua cũng ở mức tương đối lớn với 924 triệu cổ phiếu được giao dịch, phần nào cho thấy tâm lý bán tháo tương đối mạnh và cũng có lực cầu mua vào ở vùng giá thấp. VN-Index có thể sẽ có sự cân bằng đáy, dao động trong biên độ hẹp hoặc phục hồi kỹ thuật trong những phiên sắp tới.

## NGÂN HÀNG TMCP HÀNG HẢI VIỆT NAM

TNR Tower, 54A Nguyễn Chí Thanh – Đống Đa – Hà Nội

ĐT: 04.3771 8989 – Ext: 6867

## TRUNG TÂM NGHIÊN CỨU KINH TẾ

### Những người thực hiện:

**Nguyễn Nữ Hoài Ninh – Trưởng Nhóm**

Email: Ninhnh1@msb.com.vn

**Nguyễn Trường Giang – CVCC phân tích**

Email: Giangnt12@msb.com.vn

Những thông tin trên đây được Trung tâm Nghiên cứu kinh tế, MSB thu thập từ những nguồn được coi là đáng tin cậy. Những thông tin này chỉ mang tính tham khảo và Trung tâm Nghiên cứu kinh tế không chịu trách nhiệm về bất cứ tổn thất nào gây ra do việc sử dụng những thông tin trên vào mục đích kinh doanh. Những thông tin trên có thể thay đổi do diễn biến của thị trường và Trung tâm Nghiên cứu kinh tế không có trách nhiệm phải thông báo về những sự thay đổi này.

Mọi ý kiến đóng góp, đăng ký hoặc rút tên khỏi danh sách nhận bản tin, xin Quý khách vui lòng liên hệ qua địa chỉ: [Research@msb.com.vn](mailto:Research@msb.com.vn)