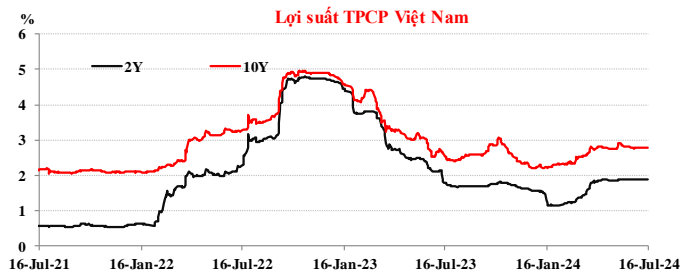


Kỳ hạn	Lãi suất LNH				Trái phiếu		
	VND	D/D	USD	D/D	Kỳ hạn	Lợi suất	D/D
ON	4.50	0.00	5.30	-0.01	3Y	1.91	0.000
1W	4.65	0.05	5.36	0.01	5Y	1.98	0.002
2W	4.77	0.03	5.40	0.00	7Y	2.29	0.003
1M	4.97	0.01	5.43	0.00	10Y	2.79	0.005
2M	5.08	-0.04	5.50	0.00	15Y	2.95	-0.007
3M	5.20	0.00	5.57	0.01			
6M	5.40	0.00	5.62	0.01			
9M	5.44	0.01	5.70	0.00			
1Y	5.47	0.02	5.73	0.01			



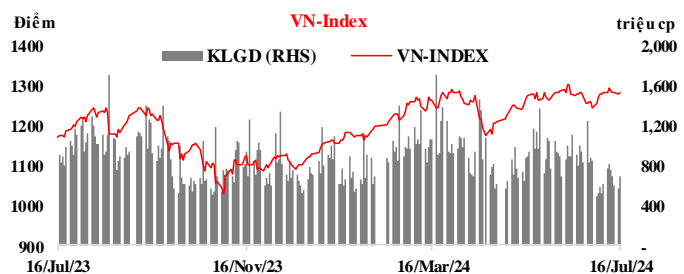
Tổng hợp GD cầm cố và mua bán TPNHNN 16/07/2024

Đơn vị: Tỷ đ.	Tổng KL chào thầu	Tổng KL trúng thầu	Tổng KL đáo hạn	Ròng	KL lưu hành
Reverse Repo	9,000.00	8,895.66	9,999.99	- 1,104.33	42,447.85
Sell Outright	-	11,200.00	19,000.00	7,800.00	94,300.00
Tổng				6,695.67	

* Trước số liệu có dấu "+" là bơm ròng; dấu "-" là hút ròng

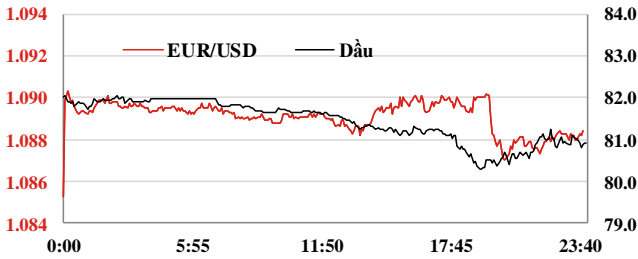
Chứng khoán ngày 16/07/2024

	VN-Index	HNX-Index	Upcom
Điểm	1281.18	244.91	98.26
%/ngày	0.11%	0.03%	0.35%
%/29/12/2023	13.4%	6.0%	12.9%
KLGD (tr.đ.vị)	684.26	58.94	58.7
GTGD (tỷ đ)	16413.88	1113.37	1047.36
NĐINN mua (tỷ đ)	1482910	47.40	50.84
NĐINN bán (tỷ đ)	1718670	61.13	123.35

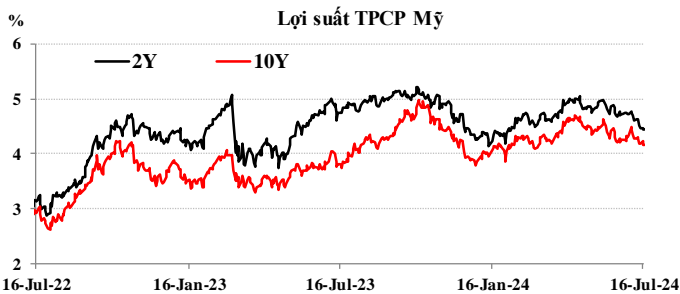
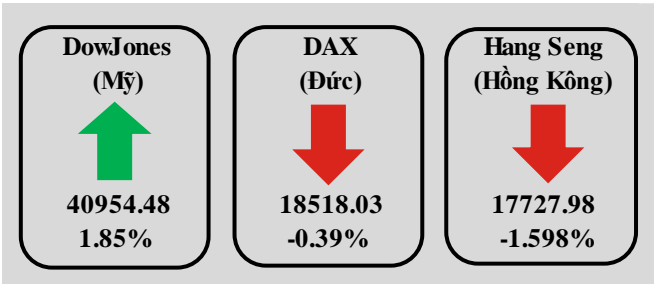


Tin trong nước ngày 16/07

- Thị trường ngoại tệ:** Phiên 16/07, NHNN niêm yết tỷ giá trung tâm ở mức 24.245 VND/USD, không thay đổi so với phiên trước đó. Tỷ giá mua giao ngay và tỷ giá bán giao ngay được giữ nguyên niêm yết lần lượt ở mức 23.400 VND/USD và 25.450 VND/USD. Trên thị trường LNH, tỷ giá chốt phiên với mức 25.380 VND/USD, tăng 12 đồng so với phiên 15/07. Tỷ giá trên thị trường tự do giảm mạnh 90 đồng ở cả hai chiều mua vào và bán ra, giao dịch tại 25.620 VND/USD và 25.690 VND/USD.
- Thị trường tiền tệ LNH:** Ngày 16/07, lãi suất chào bình quân LNH VND đi ngang ở kỳ hạn ON trong khi tăng 0,01 - 0,05 đpt ở các kỳ hạn từ 1W đến 1M so với phiên trước đó; cụ thể: ON 4,50%; 1W 4,65%; 2W 4,77% và 1M 4,97%. Lãi suất chào bình quân LNH USD giảm 0,01 đpt ở kỳ hạn ON, tăng 0,01 đpt ở kỳ hạn 1W, đi ngang ở kỳ hạn 2W và 1M, giao dịch tại: ON 5,30%; 1W 5,36%; 2W 5,40%, 1M 5,43%. Lợi suất TPCP trên thị trường thứ cấp phân hóa nhẹ ở các kỳ hạn khác nhau; chốt phiên ở mức: 3Y 1,91%; 5Y 1,98%; 7Y 2,29%; 10Y 2,79%; 15Y 2,95%.
- Nghiệp vụ thị trường mở:** Trên kênh cầm cố, NHNN chào thầu 9.000 tỷ đồng, kỳ hạn 07 ngày, lãi suất giữ ở mức 4,50%. Có 8.895,66 tỷ đồng trúng thầu, có 9.999,99 tỷ đồng đáo hạn trong phiên hôm qua. NHNN chào thầu tín phiếu NHNN kỳ hạn 14 ngày, đấu thầu lãi suất. Có 11.200 tỷ đồng trúng thầu với lãi suất 4,50%, có 19.000 tỷ đồng tín phiếu đáo hạn. Như vậy, NHNN bơm ròng 6.695,67 tỷ đồng ra thị trường, khối lượng tín phiếu lưu hành trên thị trường ở mức 94.300 tỷ đồng, khối lượng lưu hành trên kênh cầm cố ở mức 42.447,85 tỷ đồng.
- Thị trường chứng khoán:** Trên thị trường chứng khoán phiên hôm qua, các chỉ số tiếp tục giao dịch thận trọng trong biên độ hẹp. Kết thúc phiên giao dịch, VN-Index tăng nhẹ 1,36 điểm (+0,11%), lên mức 1.281,18 điểm; HNX-Index nhích 0,07 điểm (+0,03%) lên 244,91 điểm; UPCoM-Index tăng 0,34 điểm (+0,35%) lên 98,26 điểm. Thanh khoản thị trường tăng so với phiên trước đó với giá trị giao dịch đạt khoảng 18.575 tỷ đồng. Khối ngoại bán ròng nhẹ 236 tỷ đồng trên cả 3 sàn.
- Theo Báo cáo cập nhật thị trường quý II/2024** của Hiệp hội Thị trường trái phiếu Việt Nam VBMA, trong quý II/2024 có 4 đợt phát hành TPDN ra công chúng với trị giá 2.500 tỷ đồng (chiếm 2,7% tổng giá trị phát hành) và 84 đợt phát hành riêng lẻ trị giá 88.719 tỷ đồng (chiếm 97,3%). Phần lớn TPDN được phát hành thuộc nhóm ngân hàng, chiếm 75% tổng giá trị phát hành. 78% TPDN phát hành trong quý II/2024 có kỳ hạn từ 1 đến 3 năm, kỳ hạn phát hành bình quân là 3,66 năm; lãi suất phát hành bình quân là 6,62%/năm. Trong quý II/2024, gần 67.800 tỷ đồng TPDN đến hạn thanh toán.



	16 Jul 24	Ngày (%)	Tuần (%)	Đầu năm (%)
USD index	104.27	0.08%	-0.82%	2.90%
USD/CNY	7.27	0.13%	-0.06%	2.40%
USD/EUR	0.92	-0.03%	-0.78%	1.28%
USD/JPY	158.34	0.21%	-1.84%	12.25%
USD/KRW	1382.77	-0.10%	-0.01%	6.83%
USD/SGD	1.34	0.02%	-0.48%	1.89%
USD/TWD	32.57	-0.13%	0.08%	6.16%
USD/THB	35.96	-0.47%	-1.26%	4.69%
USD/VND Trung tâm	24245	0.00%	0.01%	1.59%
USD/VND LNH	25380	0.05%	-0.14%	4.66%
USD/VND tự do	25572	-0.53%	-0.91%	3.36%
Vàng	2468.57	1.92%	4.44%	19.68%
Dầu WTI	80.76	-1.40%	-0.80%	12.71%



Lãi suất cơ bản các Ngân hàng Trung Ương

NHTW	Đồng tiền	Kỳ trước	Kỳ này	Ngày thay đổi	Cuộc họp tới
Mỹ	USD	5,25%	5,50%	26/7/2023	31/7/2024
Châu Âu	EUR	4,5%	4,25%	6/6/2024	18/7/2024
Anh	GBP	5,00%	5,25%	3/8/2023	1/8/2024
Nhật	JPY	-0,10%	0,10%	19/3/2024	31/7/2024
Australia	AUD	4,10%	4,35%	8/11/2023	6/8/2024

Nguồn: TCTK, NHNN, Hose, HNX, Thomson-Reuters, MSBResearch

Tin quốc tế

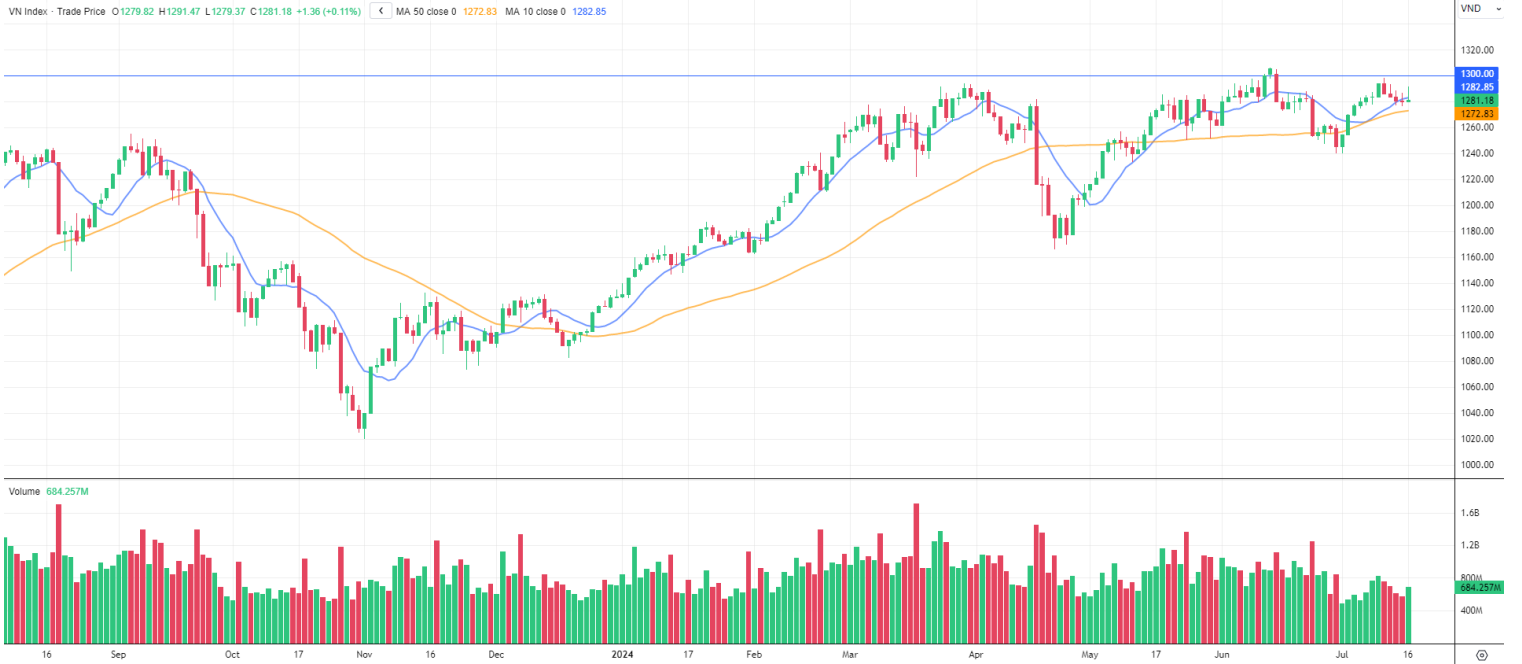
- Trong báo cáo cập nhật Triển vọng kinh tế thế giới tháng 7/2024**, Quỹ Tiền tệ Quốc tế IMF cho biết động lực trong cuộc chiến kiểm soát lạm phát đang chậm lại, điều này có thể trì hoãn thêm việc nới lỏng lãi suất và tiếp tục gây áp lực mạnh lên tỷ giá đối với các nền kinh tế đang phát triển. IMF dự báo tăng trưởng GDP thực tế toàn cầu năm 2024 không thay đổi so với dự báo tháng 4 ở mức 3,2% và nâng dự báo năm 2025 thêm 0,1 đpt lên 3,3%. IMF dự báo GDP năm 2024 của Mỹ đạt 2,6%, giảm 0,1 đpt so với dự báo trong báo cáo tháng 4, khi mức tăng trưởng quý đầu năm nước này chậm hơn dự kiến; GDP năm 2025 không thay đổi ở mức 1,9%. GDP Eurozone được dự báo đạt 0,9% năm 2024, tăng 0,1 đpt so với dự báo trước đó; đạt 1,5% năm 2025, không thay đổi. GDP Trung Quốc được dự báo lần lượt tăng 5,0% và 4,5% ở các năm 2024 và 2025, đều giữ nguyên so với dự báo trong báo cáo tháng 4.
- Lĩnh vực bán lẻ tại nước Mỹ trong tháng 6 không quá trầm lắng như dự báo.** Văn phòng Thống kê Mỹ cho biết doanh số bán lẻ lõi tại quốc gia này tăng 0,4% m/m trong tháng 6 sau khi tăng 0,1% m/m ở tháng 5, vượt qua dự báo chỉ tăng nhẹ 0,1% của các chuyên gia. Bên cạnh đó, doanh số bán lẻ toàn phần đi ngang trong tháng vừa qua (0,0% m/m) sau khi tăng 0,3% ở tháng 5, trái với dự báo suy giảm 0,3%. So với cùng kỳ năm 2023, doanh số bán lẻ toàn phần tại Mỹ tăng 2,28% y/y trong tháng 6, giảm tốc từ mức tăng 2,59% của tháng trước đó. Một số nhà kinh tế cho rằng doanh số bán lẻ của nước Mỹ có thể không còn tích cực như nửa cuối năm 2023, tuy nhiên cũng sẽ không lao dốc quá nhanh. Điều này phần nào giúp Fed bớt cấp bách trong việc nới lỏng LSCS, nhưng khả năng cao cơ quan này vẫn sẽ phát đi tín hiệu đảo chiều trong cuộc họp cuối tháng 7.
- Niềm tin kinh tế tại khu vực Eurozone giảm khá mạnh trong tháng 7.** Tổ chức ZEW khảo sát cho biết chỉ số niềm tin kinh tế tại Eurozone chỉ đạt mức 43,7 điểm trong tháng 7, giảm mạnh từ mức 51,3 điểm của tháng 6 và đồng thời xuống sâu hơn mức 48,1 điểm theo dự báo. Đây là mức niềm tin thấp nhất tại khu vực này trong vòng 4 tháng trở lại đây, tuy nhiên vẫn cao hơn nhiều so với mức trung tính (0 điểm). Nguyên nhân chính do thị trường Đức đang mất đi động lực tăng trưởng khi xuất khẩu liên tục giảm sút. Bên cạnh đó, bất ổn chính trị tại Pháp và sự chưa chắc chắn về CSTT của NHTW Châu Âu ECB cũng góp phần khiến thị trường thận trọng. Nhiều ý kiến cho thấy kỳ vọng NHTW Châu Âu ECB sẽ tiếp tục cắt giảm LSCS trong cuộc họp ngày 18/07 sắp tới, nhằm giảm bớt áp lực cho kinh tế Eurozone.

Lịch công bố các chỉ số kinh tế:

Ngày	Giờ VN	Mức độ ảnh hưởng	Chỉ số kinh tế	Kỳ này	Dự báo	Kỳ trước
16-07	19:30	***	Doanh số bán lẻ lõi Mỹ mm T6	0.4	0.1	0.1
16-07	19:30	***	Doanh số bán lẻ toàn phần Mỹ mm T6	0.0	-0.3	0.3
17-07	13:00	***	CPI Anh yy T6		1.9	2.0
17-07	13:00	*	CPI lõi Anh yy T6		3.4	3.5
17-07	15:30	*	Chỉ số giá nhà HPI Anh mm T7		1.5	1.1
17-07	16:00	*	CPI lõi chính thức Eurozone yy T6		2.9	2.9
17-07	16:00	*	CPI chính thức Eurozone yy T6		2.5	2.5
17-07	19:30	**	Số cấp phép xây dựng tại Mỹ T6		1.40M	1.40M
17-07	20:15	**	Sản lượng công nghiệp Mỹ mm T6		0.3	0.9

Thị trường chứng khoán

VN-INDEX



VN-Index tăng nhẹ, đóng cửa tại 1.281,18 điểm. Thị trường tăng điểm tích cực ở đầu phiên hôm qua, tuy nhiên gặp lực bán tương đối mạnh ở cuối phiên và thu hẹp hầu hết đà tăng khi đóng cửa. Thanh khoản trong phiên hôm qua tăng nhẹ trở lại với hơn 684 triệu cổ phiếu được giao dịch. Diễn biến cho thấy tâm lý thận trọng vẫn đang hiện hữu khi VN-Index đang ở gần vùng đỉnh trước và ngưỡng tâm lý 1300 điểm. Sau khi bùng nổ thất bại, VN-Index có thể tích lũy hoặc điều chỉnh trong ngắn hạn, trước khi bật tăng trở lại, thử thách vùng kháng cự đỉnh trong xu hướng đi lên trung hạn.

NGÂN HÀNG TMCP HÀNG HẢI VIỆT NAM

TNR Tower, 54A Nguyễn Chí Thanh – Đống Đa – Hà Nội
ĐT: 04.3771 8989 – Ext: 6867

TRUNG TÂM NGHIÊN CỨU KINH TẾ

Những người thực hiện:

Nguyễn Nữ Hoài Ninh – Trưởng Nhóm

Email: Ninhnh1@msb.com.vn

Nguyễn Trường Giang – CVCC phân tích

Email: Giangnt12@msb.com.vn

Những thông tin trên đây được Trung tâm Nghiên cứu kinh tế, MSB thu thập từ những nguồn được coi là đáng tin cậy. Những thông tin này chỉ mang tính tham khảo và Trung tâm Nghiên cứu kinh tế không chịu trách nhiệm về bất cứ tổn thất nào gây ra do việc sử dụng những thông tin trên vào mục đích kinh doanh. Những thông tin trên có thể thay đổi do diễn biến của thị trường và Trung tâm Nghiên cứu kinh tế không có trách nhiệm phải thông báo về những sự thay đổi này.

Mọi ý kiến đóng góp, đăng ký hoặc rút tên khỏi danh sách nhận bản tin, xin Quý khách vui lòng liên hệ qua địa chỉ: Research@msb.com.vn