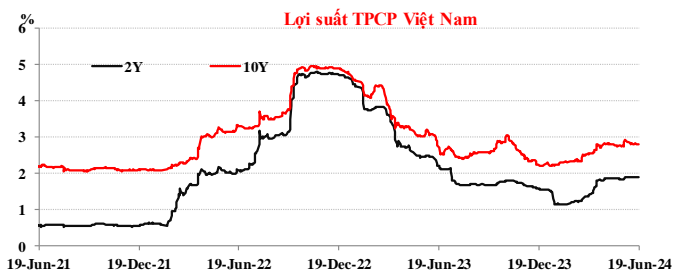


Kỳ hạn	Lãi suất LNH				Trái phiếu		
	VND	D/D	USD	D/D	Kỳ hạn	Lợi suất	D/D
ON	3.95	-0.31	5.28	-0.01	3Y	1.90	0.000
1W	4.22	-0.22	5.34	0.01	5Y	1.96	-0.005
2W	4.60	-0.06	5.39	0.00	7Y	2.29	-0.005
1M	4.83	-0.06	5.41	0.00	10Y	2.79	-0.005
2M	5.03	-0.04	5.50	0.00	15Y	2.97	-0.011
3M	5.13	-0.03	5.56	0.00			
6M	5.40	-0.01	5.62	0.01			
9M	5.43	0.00	5.70	0.02			
1Y	5.46	0.01	5.73	0.03			


Tổng hợp GD cầm cố và mua bán TPNNHN 19/06/2024

Đơn vị: Tỷ đ.	Tổng KL chào thầu	Tổng KL trúng thầu	Tổng KL đảo hạn	Ròng	KL lưu hành
Reverse Repo	3,000.00	-	-	-	2,682.38
Sell Outright	-	6,450.00	650.00	5,800.00	81,010.00
Tổng				5,800.00	

* Trước số liệu có dấu "+" là bơm ròng; dấu "-" là hút ròng

Thị trường TPCP sơ cấp

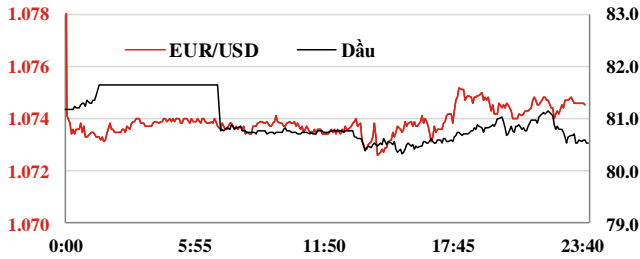
TCPPH	Ngày DT	Kỳ hạn	Đơn vị: tỷ đồng			
			KL gọi thầu	KL trúng thầu	LS trúng thầu	Thay đổi
MOF	19-Jun-24	5	1000	500	1.85%	0.02%
MOF	19-Jun-24	10	7500	7500	2.76%	0.02%
MOF	19-Jun-24	15	1500	200	2.88%	0.05%
MOF	19-Jun-24	30	500	31	3.10%	0.00%
Tổng			10500	8231		

Chứng khoán ngày 19/06/2024

	VN-Index	HNX-Index	Upcom
Điểm	1279.79	243.57	98.36
%/ngày	0.02%	-0.35%	0.05%
%/29/12/2023	13.3%	5.4%	13.0%
KLGD (tr.d.v)	1004.88	57.86	52.1
GTGD (tỷ đ)	25970.97	1144.27	971.84
NĐINN mua (tỷ đ)	1267462	58.46	50.84
NĐINN bán (tỷ đ)	2869218	63.58	123.35

Tin trong nước ngày 19/06

- Thị trường ngoại tệ:** Phiên 19/06, NHNN niêm yết tỷ giá trung tâm ở mức 24.257 VND/USD, giảm nhẹ 02 đồng so với phiên trước đó. Tỷ giá mua giao ngay và tỷ giá bán giao ngay được giữ nguyên niêm yết lần lượt ở mức 23.400 VND/USD và 25.450 VND/USD. Trên thị trường LNH, tỷ giá chốt phiên với mức 25.451 VND/USD, tăng nhẹ 01 đồng so với phiên 18/06. Tỷ giá trên thị trường tự do đi ngang ở cả hai chiều mua vào và bán ra, giao dịch tại 25.750 VND/USD và 25.850 VND/USD.
- Thị trường tiền tệ LNH:** Ngày 19/06, lãi suất chào bình quân LNH VND giảm 0,06 - 0,31 đpt ở tất cả các kỳ hạn từ 1M trở xuống so với phiên trước đó; cụ thể: ON 3,95%; 1W 4,22%; 2W 4,60% và 1M 4,83%. Lãi suất chào bình quân LNH USD giảm 0,01 đpt ở kỳ hạn ON, tăng 0,01 đpt ở kỳ hạn 1W, đi ngang ở các kỳ hạn còn lại, giao dịch tại: ON 5,28%; 1W 5,34%; 2W 5,39%, 1M 5,41%. Lợi suất TPCP trên thị trường thứ cấp giảm ở hầu hết các kỳ hạn ngoại trừ giữ nguyên ở kỳ hạn 3Y; chốt phiên ở mức: 3Y 1,90%; 5Y 1,96%; 7Y 2,29%; 10Y 2,79%; 15Y 2,97%.
- Nghiệp vụ thị trường mở:** Trên kênh cầm cố, NHNN chào thầu 3.000 tỷ đồng, kỳ hạn 07 ngày, lãi suất giữ ở mức 4,5%. Không có khối lượng trúng thầu cũng như đảo hạn. NHNN chào thầu tín phiếu NHNN kỳ hạn 28 ngày, đấu thầu lãi suất. Có 6.450 tỷ đồng trúng thầu với lãi suất giữ ở mức 4,25%, có 650 tỷ đồng tín phiếu đảo hạn. Như vậy, NHNN hút ròng 5.800 tỷ đồng từ thị trường, khối lượng tín phiếu lưu hành trên thị trường ở mức 81.010 tỷ đồng, khối lượng trên kênh cầm cố ở mức 2.682,38 tỷ đồng.
- Thị trường trái phiếu:** Ngày 19/06, KBNN gọi thầu thành công 8.231 tỷ đồng/10.500 tỷ đồng TPCP gọi thầu, tỷ lệ trúng thầu đạt 78%. Trong đó, kỳ hạn 5Y huy động được 500 tỷ đồng/1.000 tỷ đồng gọi thầu, kỳ hạn 10Y huy động được toàn bộ 7.500 tỷ đồng gọi thầu, kỳ hạn 15Y huy động được 200 tỷ đồng/1.500 tỷ đồng gọi thầu và kỳ hạn 30Y huy động được 31 tỷ đồng/500 tỷ đồng gọi thầu. Lãi suất trúng thầu kỳ hạn 5Y là 1,85% (+0,02 đpt so với phiên đấu thầu trước), 10Y là 2,76% (+0,02 đpt), 15Y là 2,88% (+0,05 đpt) và 30Y là 3,10% (không đổi).
- Thị trường chứng khoán:** Thị trường chứng khoán phiên hôm qua vẫn diễn biến cầm chừng. Kết phiên, VN-Index tăng 0,29 điểm (+0,02%) lên mức 1.279,79 điểm; HNX-Index giảm 0,86 điểm (-0,35%) còn 243,57 điểm; UPCoM-Index nhích 0,05 điểm (+0,05%) đạt 98,36 điểm. Thanh khoản thị trường tăng nhẹ với giá trị giao dịch gần 28.100 tỷ đồng. Khối ngoại bán ròng mạnh hơn 1.600 tỷ đồng trên cả 3 sàn.
- Ngày 19/06/2024, NHNN tổ chức Hội nghị trực tuyến toàn ngành về giải pháp đẩy mạnh tăng trưởng tín dụng năm 2024.** Đại diện NHNN cho biết, đến 14/06/2024, tăng trưởng tín dụng tăng 3,79% so với cuối năm 2023. Dù số liệu cho thấy tốc độ tăng trưởng tín dụng cải thiện dần qua các tháng, nhưng với tình hình hiện tại, sẽ khó có thể đạt được mục tiêu tăng trưởng tín dụng đến hết quý II đạt 5 -6% mà NHNN đã đề ra.



	19 Jun 24	Ngày (%)	Tuần (%)	Đầu năm (%)
USD index	105.25	0.00%	0.58%	3.87%
USD/CNY	7.26	0.04%	0.26%	2.24%
USD/EUR	0.93	-0.04%	0.61%	2.74%
USD/JPY	158.08	0.15%	0.87%	12.07%
USD/KRW	1380.97	0.17%	0.81%	6.69%
USD/SGD	1.35	-0.03%	0.27%	2.37%
USD/TWD	32.37	0.10%	0.37%	5.50%
USD/THB	36.66	0.03%	0.08%	6.72%
USD/VND Trung tâm	24257	-0.01%	0.01%	1.64%
USD/VND LNH	25451	0.004%	0.04%	4.95%
USD/VND tự do	25766	-0.05%	0.25%	4.14%
Vàng	2327.48	-0.04%	0.21%	12.84%
Dầu WTI	81.57	0.00%	3.91%	13.85%

Tin quốc tế

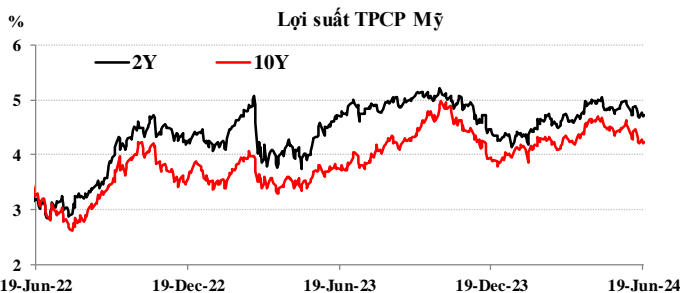
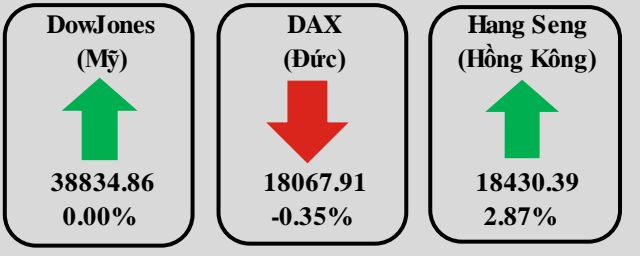
■ **Chỉ số giá tiêu dùng tại Anh tiếp tục giảm tốc.** Văn phòng Thống kê Quốc gia Anh công bố chỉ số CPI toàn phần tại nước này tăng 2,0% y/y trong tháng vừa qua, giảm tốc từ mức 2,3% của tháng trước đó và khớp với dự báo. Đây là tháng suy yếu thứ 4 liên tiếp của CPI, và cũng là lần đầu tiên chỉ báo này về lại mức 2,0% trong vòng 3 năm trở lại đây (đỉnh ở mức 11,1% tháng 10/2022). Bên cạnh đó, CPI lõi tại Anh giảm tốc còn 3,5% y/y trong tháng 5 từ mức 3,9% của tháng trước đó, khớp với con số được kỳ vọng. Một số ý kiến từ thị trường nhận định mặc dù CPI toàn phần đã chạm tới mức mục tiêu 2,0% mà NHTW Anh BOE theo đuổi, tuy nhiên lạm phát lõi vẫn còn tương đối cao và tăng trưởng tiền lương vẫn tương đối nhanh. Theo đó, BOE được kỳ vọng sẽ chưa thay đổi LSCS ở mức 5,25% (cao nhất 16 năm) trong cuộc họp ngày hôm nay 20/06, dù triển vọng tăng trưởng kinh tế đang ở mức rất thấp. Một số ý kiến cho rằng BOE sẽ bắt đầu cắt giảm LS lần đầu vào cuộc họp tháng 8 năm nay.

■ **Cán cân vãng lai tại Eurozone thặng dư tương đối lớn.** NHTW Châu Âu ECB công bố cán cân vãng lai tại khu vực Eurozone thặng dư 38,6 tỷ EUR trong tháng 4, cao hơn so với mức 35,8 tỷ của tháng trước đó và đồng thời cao hơn mức 35,2 tỷ theo dự báo. Trong vòng 12 tháng gần nhất, cán cân vãng lai tại khu vực này thặng dư 337 tỷ EUR (2,3% GDP Eurozone), đảo chiều sau khi ghi nhận thâm hụt 53 tỷ ở 12 tháng trước đó.

■ **Cán cân thương mại Nhật tiếp tục thâm hụt trong tháng 5.** Theo thông tin từ Bộ Tài chính Nhật, cán cân thương mại nước này thâm hụt 0,62 nghìn tỷ JPY trong tháng 5 sau khi thâm hụt 0,58 nghìn tỷ tháng trước đó, tuy nhiên vẫn tích cực hơn dự báo ở mức thâm hụt 0,64 nghìn tỷ. Trong đó, xuất khẩu nước này đạt 8,96 nghìn tỷ JPY, tăng 1,2% m/m; nhập khẩu đạt 9,58 nghìn tỷ, tăng 1,5% m/m. So với cùng kỳ 2023, XK tăng 13,5%, mức tăng cao nhất kể từ 11/2022; NK tăng 9,5%. Theo các chuyên gia, đồng JPY yếu cũng hỗ trợ xuất khẩu nước này khi giảm tới 14,9% y/y; trong khi tạo áp lực lên các nhà NK.

Lịch công bố các chỉ số kinh tế:

Ngày	Giờ VN	Mức độ ảnh hưởng	Chỉ số kinh tế	Kỳ này	Dự báo	Kỳ trước
19-06	13:00	***	CPI Anh yy T5	2.0	2.0	2.3
19-06	13:00	*	CPI lõi Anh yy T5	3.5	3.5	3.9
20-06	18:00	***	LSCS NHTW Anh BOE		5.25	5.25
20-06	19:30	***	Số đơn xin trợ cấp thất nghiệp lần đầu Mỹ we		235K	242K
20-06	19:30	**	Số cấp phép xây dựng tại Mỹ T5		1.45M	1.44M

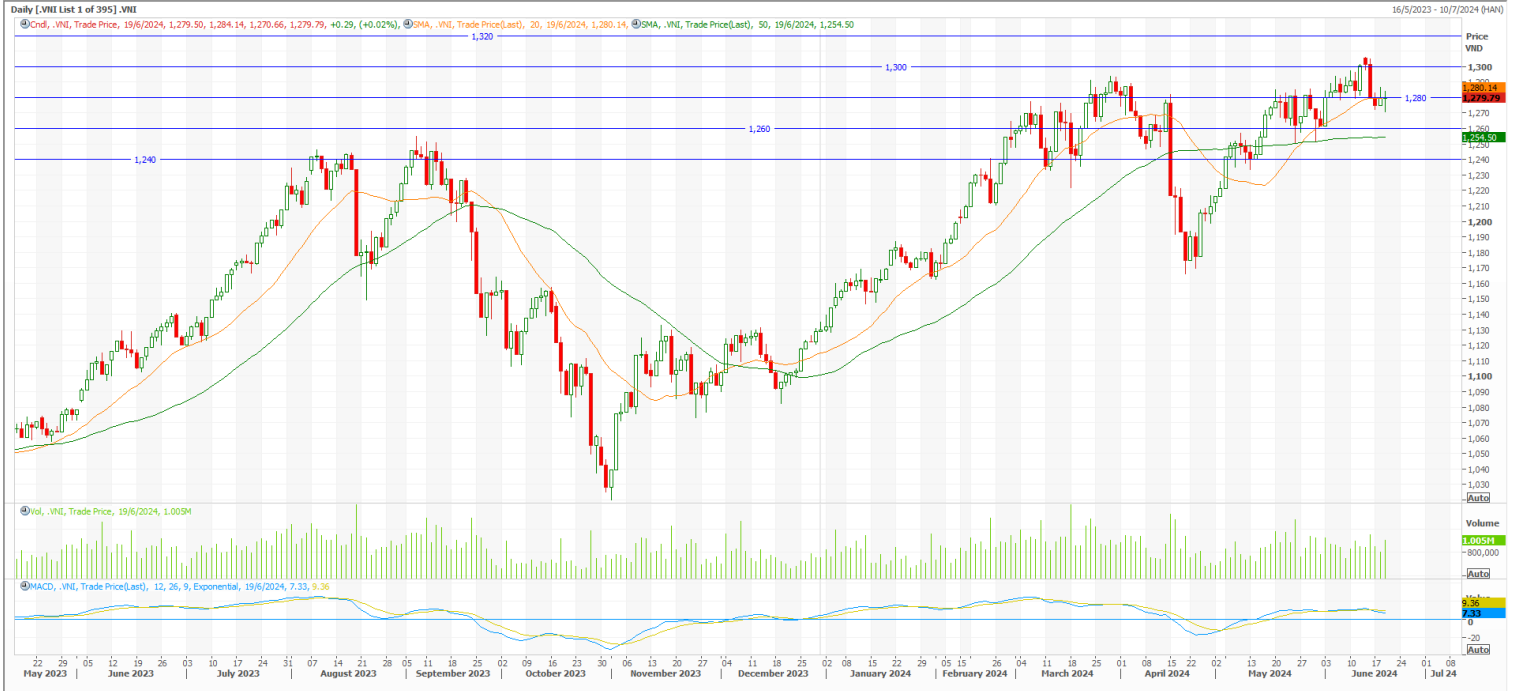


Lãi suất cơ bản các Ngân hàng Trung Ương

NHTW	Đồng tiền	Kỳ trước	Kỳ này	Ngày thay đổi	Cuộc họp tới
Mỹ	USD	5,25%	5,50%	26/7/2023	31/7/2024
Châu Âu	EUR	4,5%	4,25%	6/6/2024	18/7/2024
Anh	GBP	5,00%	5,25%	3/8/2023	20/6/2024
Nhật	JPY	-0,10%	0,10%	19/3/2024	26/4/2024
Australia	AUD	4,10%	4,35%	8/11/2023	6/8/2024

Thị trường chứng khoán

VN-INDEX



VN-Index tăng nhẹ, đóng cửa tại 1.279,79 điểm. Thị trường gần như đi ngang trong phiên hôm qua, tuy nhiên vẫn cho thấy một kết quả tích cực khi đà giảm tương đối mạnh ở đầu phiên được xóa bỏ hoàn toàn. Thanh khoản trong phiên cũng có dấu hiệu gia tăng trở lại với khoảng hơn 1 tỷ cổ phiếu được giao dịch. VN-Index đang cho thấy cân bằng trở lại, và đặc biệt được hỗ trợ rất mạnh khi về gần ngưỡng 1270 điểm. Chỉ số chung có thể sẽ tiếp tục thể hiện sự tích cực trong những phiên tiếp theo, dao động trong vùng đỉnh 1280 – 1300 điểm.

NGÂN HÀNG TMCP HÀNG HẢI VIỆT NAM

TNR Tower, 54A Nguyễn Chí Thanh - Đống Đa - Hà Nội
ĐT: 04.3771 8989 - Ext: 6867

TRUNG TÂM NGHIÊN CỨU KINH TẾ

Những người thực hiện:

Nguyễn Nữ Hoài Ninh - Trưởng nhóm
Email: ninhnh1@msb.com.vn

Nguyễn Trường Giang - CVC Phân tích
Email: giangnt12@msb.com.vn

Những thông tin trên đây được Trung tâm Nghiên cứu kinh tế, MSB thu thập từ những nguồn được coi là đáng tin cậy. Những thông tin này chỉ mang tính tham khảo và Trung tâm Nghiên cứu kinh tế không chịu trách nhiệm về bất cứ tổn thất nào gây ra do việc sử dụng những thông tin trên vào mục đích kinh doanh. Những thông tin trên có thể thay đổi do diễn biến của thị trường và Trung tâm Nghiên cứu kinh tế không có trách nhiệm phải thông báo về những sự thay đổi này.

Mọi ý kiến đóng góp, đăng ký hoặc rút tên khỏi danh sách nhận bản tin, xin Quý khách vui lòng liên hệ qua địa chỉ: Research@msb.com.vn