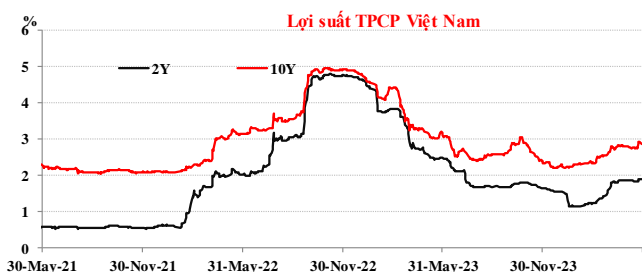


Lãi suất LNH					Trái phiếu		
Kỳ hạn	VND	D/D	USD	D/D	Kỳ hạn	Lợi suất	D/D
ON	3.40	-0.64	5.27	0.00	3Y	1.90	0.000
1W	3.97	-0.43	5.32	0.00	5Y	2.04	0.004
2W	4.50	-0.21	5.38	0.00	7Y	2.33	0.006
1M	5.00	-0.11	5.41	-0.01	10Y	2.86	0.001
2M	5.23	-0.10	5.50	0.00	15Y	3.02	0.006
3M	5.29	-0.08	5.56	0.00			
6M	5.37	-0.03	5.61	0.00			
9M	5.35	0.00	5.68	0.00			
1Y	5.41	0.00	5.72	0.00			

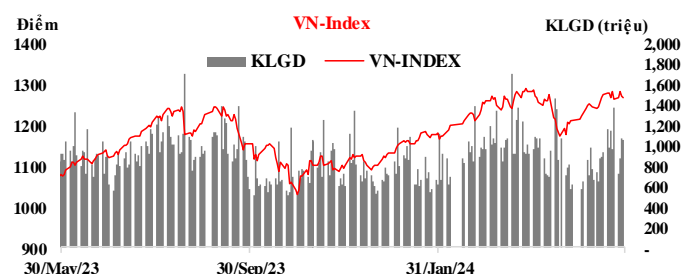


Tổng hợp GD cầm cố và mua bán TPNNHN 30/05/2024

Đơn vị: Tỷ đ.	Tổng KL chào thầu	Tổng KL trúng thầu	Tổng KL đáo hạn	Ròng	KL lưu hành
Reverse Repo	5,000.00	-	-	-	81,766.82
Sell Outright	-	4,900.00	2,100.00	- 2,800.00	64,640.00
Tổng				- 2,800.00	

Chứng khoán ngày 30/05/2024

	VN-Index	HNX-Index	Upcom
Điểm	1266.32	244.01	95.80
%/ngày	-0.50%	-0.06%	-0.13%
%/29/12/2023	12.1%	5.6%	10.1%
KLGD (tr.đ.vị)	1050.58	136.84	63.1
GTGD (tỷ đ)	25853.20	2578.71	1143.50
NĐTNN mua (tỷ đ)	1412468	92.16	50.84
NĐTNN bán (tỷ đ)	2718365	59.21	123.35



Tin trong nước ngày 30/05

- Thị trường ngoại tệ:** Phiên 30/05, NHNN niêm yết tỷ giá trung tâm ở mức 24.258 VND/USD, tăng 05 đồng so với phiên trước đó. Tỷ giá mua giao ngay và tỷ giá bán giao ngay được giữ nguyên niêm yết lần lượt ở mức 23.400 VND/USD và 25.450 VND/USD. Trên thị trường LNH, tỷ giá chốt phiên ở mức 25.456 VND/USD, tăng nhẹ 02 đồng so với phiên 29/05. Tỷ giá trên thị trường tự do tăng 25 đồng ở chiều mua vào và 35 đồng ở chiều bán ra, giao dịch tại 25.775 VND/USD và 25.865 VND/USD.
- Thị trường tiền tệ LNH:** Ngày 30/05, lãi suất chào bình quân LNH VND tiếp tục giảm 0,11 - 0,64 đpt ở tất cả các kỳ hạn từ 1M trở xuống so với phiên trước đó; cụ thể: ON 3,40%; 1W 3,97%; 2W 4,50% và 1M 5,0%. Lãi suất chào bình quân LNH USD đi ngang ở các kỳ hạn ngắn trong khi giảm 0,01 đpt ở kỳ hạn 1M, giao dịch tại: ON 5,27%; 1W 5,32%; 2W 5,38%, 1M 5,41%. Lợi suất TPCP trên thị trường thứ cấp tăng ở hầu hết các kỳ hạn ngoại trừ không thay đổi ở kỳ hạn 3Y; chốt phiên ở mức: 3Y 1,90%; 5Y 2,04%; 7Y 2,33%; 10Y 2,86%; 15Y 3,02%.
- Nghiệp vụ thị trường mở:** Trên kênh cầm cố, NHNN chào thầu 5.000 tỷ đồng với kỳ hạn 7 ngày, lãi suất giữ ở mức 4,5%. Không có khối lượng trúng thầu và đáo hạn trong phiên hôm qua. NHNN chào thầu tín phiếu NHNN kỳ hạn 28 ngày, đấu thầu lãi suất. Có 4.900 tỷ đồng tín phiếu trúng thầu với lãi suất giữ ở mức 4,25%, có 2.100 tỷ đồng tín phiếu đáo hạn. Như vậy, NHNN hút ròng 2.800 tỷ đồng ra khỏi thị trường, khối lượng tín phiếu lưu hành trên thị trường tăng lên mức 64.640 tỷ đồng, khối lượng trên kênh cầm cố giữ ở mức 81.766,82 tỷ đồng.
- Thị trường chứng khoán:** Trên thị trường chứng khoán, các chỉ số đồng loạt giảm mạnh nhưng có sự phục hồi đáng kể ở cuối phiên. Kết thúc phiên, VN-Index giảm 6,32 điểm (-0,50%) xuống mức 1.266,32 điểm; HNX-Index mất 0,14 điểm (-0,06%) còn 244,01 điểm; UPCoM-Index lùi 0,12 điểm (+0,13%) xuống 95,80 điểm. Thanh khoản thị trường tăng nhẹ so với phiên trước đó với giá trị giao dịch gần 29.600 tỷ đồng. Khối ngoại tiếp tục bán ròng mạnh hơn 1.300 tỷ đồng trên cả 3 sàn.
- Căn cứ vào diễn biến thị trường thế giới, Liên Bộ Công thương - Tài chính quyết định đồng loạt giảm mạnh giá xăng kể từ ngày 30/5/2024.** Trong đó, giá xăng RON95-III giảm 694 đồng/lít, có giá bán không cao hơn 22.519 đồng/lít; xăng E5RON92 được điều chỉnh có giá bán không cao hơn 21.759 đồng/lít (giảm 518 đồng/lít), thấp hơn xăng RON95-III 760 đồng/lít; dầu diesel 0.05S có giá bán không cao hơn 19.747 đồng/lít (giảm 90 đồng/lít); dầu hỏa: không cao hơn 19.931 đồng/lít (tăng 29 đồng/lít); dầu mazut 180CST 3.5S: không cao hơn 17.538 đồng/kg (tăng 25 đồng/kg).

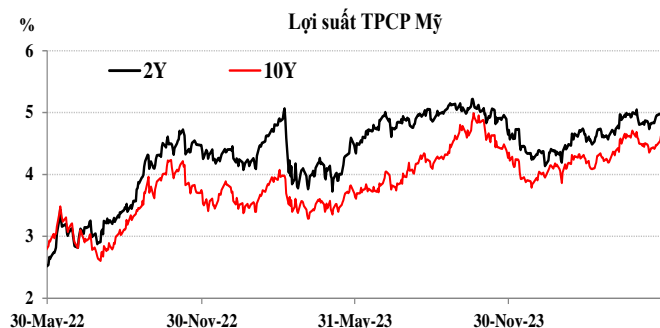
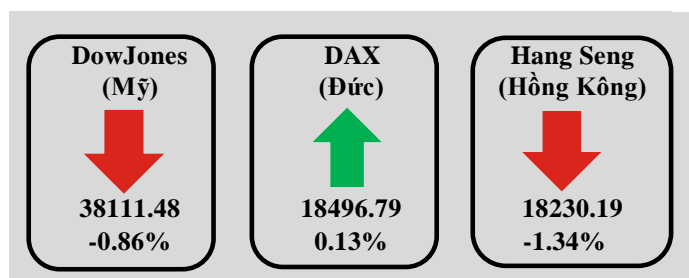
Tin quốc tế

- Nước Mỹ ghi nhận nhiều chỉ báo quan trọng, nổi bật là kết quả GDP quý 1 được điều chỉnh xuống thấp hơn báo cáo ban đầu.** Cụ thể, Cơ quan Phân tích Kinh tế Mỹ BEA cho biết GDP nước này trong quý đầu năm 2024 chỉ tăng 1,3% q/q, điều chỉnh xuống thấp hơn so với mức tăng 1,6% theo kết quả thống kê lần đầu tiên, song vẫn tích cực hơn so với dự báo điều chỉnh còn 1,2%. So với lần công bố trước, BEA đã điều chỉnh giảm yếu tố tăng trưởng của chi tiêu tiêu dùng, đầu tư hàng tồn kho của khu vực tư nhân và chi tiêu của chính quyền liên bang. Ở chiều ngược lại, cơ quan này cũng điều chỉnh tăng yếu tố chi tiêu của chính quyền địa phương, đầu tư cố định của dân cư và người nước ngoài cũng như xuất khẩu. Đây là quý thứ 2 liên tiếp GDP Mỹ cho thấy sự giảm tốc, khi quý 3/2023 tăng mạnh tới 5,2% và quý 4/2023 tăng 3,2%. Tiếp theo, tại thị trường lao động, số đơn xin trợ cấp thất nghiệp tại Mỹ tuần kết thúc ngày 25/05 ở mức 219 nghìn đơn, tăng nhẹ từ mức 216 nghìn đơn của tuần trước đó và gần khớp với dự báo ở mức 218 nghìn đơn. Số đơn trung bình 4 tuần gần nhất ở mức 222,5 nghìn, tăng nhẹ 2,5 nghìn so với 4 tuần liên trước. Cuối cùng, tại thị trường bất động sản, doanh số nhà chờ bán tại Mỹ giảm mạnh 7,7% m/m trong tháng 4 sau khi tăng 3,6% ở tháng trước đó, sâu hơn nhiều so với mức giảm 1,1% theo dự báo. So với cùng kỳ năm 2023, doanh số tháng 4 ghi nhận mức giảm 7,4% y/y. Hôm nay, ngày 31/05, thị trường chờ đợi thông tin về chỉ số giá tiêu dùng PCE lõi tại Mỹ, là thước đo được Fed ưu tiên sử dụng trong việc đánh giá lạm phát. PCE lõi tháng 4 được dự báo tăng 0,3% m/m, bằng với mức tăng của tháng 3.
- Số cấp phép xây dựng tại Úc giảm nhẹ.** Văn phòng Thống kê Úc ABS cho biết số cấp phép xây dựng tại quốc gia này giảm 0,3% m/m trong tháng 4 sau khi tăng 2,7% ở tháng trước đó, trái với kỳ vọng tiếp tục tăng 1,8%. So với cùng kỳ năm 2023, số cấp phép trong tháng 4 ghi nhận mức giảm 3,5% y/y; trong đó, cấp phép cho lĩnh vực xây nhà ở tư nhân tăng mạnh 9,0% y/y và cấp phép cho xây dựng các công trình tư nhân không phải nhà ở giảm 8,5% y/y.

Lịch công bố các chỉ số kinh tế:

Ngày	Giờ VN	Mức độ ảnh hưởng	Chỉ số kinh tế	Kỳ này	Dự báo	Kỳ trước
30-05	8:30	*	Số cấp phép xây dựng tại Úc mm T4	-0.3	1.8	2.7
30-05	19:30	***	GDP sơ bộ lần 2 Mỹ qq Q1	1.3	1.2	1.6
30-05	19:30	***	Số đơn xin trợ cấp thất nghiệp lần đầu tại Mỹ we	219K	218K	216K
30-05	21:00	***	Doanh số nhà chờ bán tại Mỹ mm T4	-7.7	-1.1	3.6
31-05	8:30	***	PMI lĩnh vực sản xuất Trung Quốc T5		50.5	50.4
31-05	8:30	**	PMI lĩnh vực dịch vụ Trung Quốc T5		51.5	51.2
31-05	16:00	***	CPI lõi sơ bộ Eurozone yy T5		2.7	2.7
31-05	16:00	***	CPI toàn phần sơ bộ Eurozone yy T5		2.5	2.4
31-05	19:30	***	PCE lõi Mỹ mm T4		0.3	0.3

	30 May 24	Ngày (%)	Tuần (%)	Đầu năm (%)
USD index	104.72	-0.36%	-0.37%	3.34%
USD/CNY	7.23	-0.24%	-0.13%	1.89%
USD/EUR	0.92	-0.30%	-0.18%	1.88%
USD/JPY	156.81	-0.50%	-0.08%	11.17%
USD/KRW	1374.74	0.34%	0.54%	6.21%
USD/SGD	1.35	-0.11%	-0.10%	2.34%
USD/TWD	32.38	0.02%	0.39%	5.53%
USD/THB	36.70	-0.30%	0.25%	6.84%
USD/VND Trung tâm	24258	0.02%	0.00%	1.64%
USD/VND LNH	25456	0.01%	-0.05%	4.97%
USD/VND tự do	25797	0.10%	0.46%	4.27%
Vàng	2342.96	0.18%	0.63%	13.59%
Dầu WTI	77.91	-1.67%	1.35%	8.74%



Lãi suất cơ bản các Ngân hàng Trung Ương

NHTW	Đồng tiền	Kỳ trước	Kỳ này	Ngày thay đổi	Cuộc họp tới
Mỹ	USD	5,25%	5,50%	26/7/2023	12/6/2024
Châu Âu	EUR	4,50%	4,75%	14/9/2023	6/6/2024
Anh	GBP	5,0%	5,25%	3/8/2023	20/6/2024
Nhật	JPY	-0,10%	0,10%	19/3/2024	14/6/2024
Australia	AUD	4,10%	4,35	8/11/2023	18/6/2024

Nguồn: TCTK, NHNN, Hose, HNX, Thomson-Reuters, MSBResearch

Thị trường chứng khoán

VN-INDEX



VN-Index giảm tieeps, đóng cửa tại 1.266,32 điểm. Thị trường về lấp gap trong phiên hôm qua và rút chân mạnh ở cuối phiên. Thanh khoản trong phiên được duy trì ở mức tương đối cao với hơn 1,05 tỷ cổ phiếu được giao dịch. VN-Index đang cho thấy sức hỗ trợ rất mạnh trong vùng 1250 -1260 điểm, đồng thời cũng gặp kháng cự ở vùng đỉnh 1280 – 1290 điểm. Có thể thị trường sẽ tiếp tục dao động trong biên độ hẹp ở những phiên sắp tới, tích lũy trở lại trong quá trình đi lên trung hạn.

NGÂN HÀNG TMCP HÀNG HẢI VIỆT NAM

TNR Tower, 54A Nguyễn Chí Thanh – Đống Đa – Hà Nội

ĐT: 04.3771 8989 – Ext: 6867

TRUNG TÂM NGHIÊN CỨU KINH TẾ

Những người thực hiện:

Nguyễn Nữ Hoài Ninh – Trưởng Nhóm

Email: Ninhnnh1@msb.com.vn

Nguyễn Trường Giang – CVCC phân tích

Email: Giangnt12@msb.com.vn

Những thông tin trên đây được Trung tâm Nghiên cứu kinh tế, MSB thu thập từ những nguồn được coi là đáng tin cậy. Những thông tin này chỉ mang tính tham khảo và Trung tâm Nghiên cứu kinh tế không chịu trách nhiệm về bất cứ tổn thất nào gây ra do việc sử dụng những thông tin trên vào mục đích kinh doanh. Những thông tin trên có thể thay đổi do diễn biến của thị trường và Trung tâm Nghiên cứu kinh tế không có trách nhiệm phải thông báo về những sự thay đổi này.

Mọi ý kiến đóng góp, đăng ký hoặc rút tên khỏi danh sách nhận bản tin, xin Quý khách vui lòng liên hệ qua địa chỉ: Research@msb.com.vn