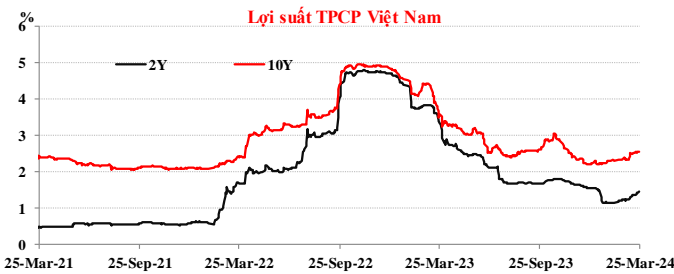

Lãi suất LNH
Trái phiếu

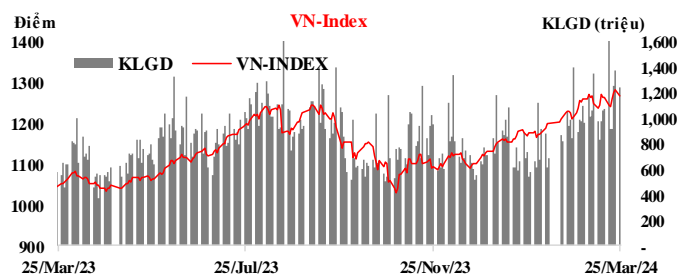
Kỳ hạn	VND		USD		Kỳ hạn	Lợi suất	
	D/D	D/D	D/D	D/D		Lợi suất	D/D
ON	0.32	0.12	5.21	0.00	3Y	1.50	0.047
1W	0.85	0.37	5.30	0.00	5Y	1.70	0.030
2W	1.70	0.50	5.36	-0.02	7Y	2.09	0.035
1M	2.02	0.26	5.40	0.00	10Y	2.55	0.010
2M	2.58	0.11	5.49	0.00	15Y	2.73	-0.001
3M	2.87	0.07	5.56	0.00			
6M	4.12	-0.03	5.62	-0.01			
9M	4.65	0.02	5.68	-0.05			
1Y	5.26	0.00	5.72	-0.04			


Tổng hợp GD cầm cố và mua bán TPNHNN 25/03/2024

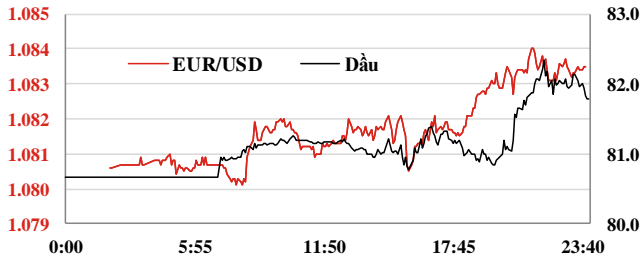
Đơn vị: Tỷ đ.	Tổng KL chào thầu	Tổng KL trúng thầu	Tổng KL đảo hạn	Ròng	KL lưu hành
Reverse Repo	3,000.00	-	-	-	0.00
Sell Outright	-	7,200.00	-	7,200.00	151,898.80
Tổng				7,200.00	

Chứng khoán ngày 25/03/2024

	VN-Index	HNX-Index	Upcom
Điểm	1267.86	240.81	91.09
%/ngày	-1.09%	-0.36%	0.15%
%/29/12/2023	12.2%	4.2%	4.7%
KLGD (tr.đ.vị)	1242.49	128.45	36.5
GTGD (tỷ đ)	29258.55	2854.65	502.28
NDINN mua (tỷ đ)	1416.81	95.22	82.61
NDINN bán (tỷ đ)	1930.78	60.97	5.69


Tin trong nước ngày 25/03

- Thị trường ngoại tệ:** Phiên 25/03, NHNN niêm yết tỷ giá trung tâm ở mức 24.015 VND/USD, tăng 12 đồng so với phiên cuối tuần trước. Tỷ giá mua giao ngay được giữ nguyên niêm yết ở mức 23.400 VND/USD. Tỷ giá bán giao ngay được niêm yết ở mức 25.165 VND/USD, thấp hơn 50 đồng so với trần tỷ giá. Trên thị trường LNH, tỷ giá chốt phiên với mức 24.770 VND/USD, không thay đổi so với phiên 22/03. Tỷ giá trên thị trường tự do tăng 33 đồng ở chiều mua vào và 53 đồng ở chiều bán ra, giao dịch tại 25.490 VND/USD và 25.590 VND/USD.
- Thị trường tiền tệ LNH:** Ngày 25/03, lãi suất chào bình quân LNH VND tăng mạnh 0,12 – 0,50 đpt ở tất cả các kỳ hạn từ 1M trở xuống so với phiên cuối tuần trước, cụ thể: ON 0,32%; 1W 0,85%; 2W 1,70% và 1M 2,02%. Lãi suất chào bình quân LNH USD đi ngang ở hầu hết các kỳ hạn ngoại trừ giảm 0,02 đpt ở kỳ hạn 2W; giao dịch tại: ON 5,21%; 1W 5,30%; 2W 5,36%, 1M 5,40%. Lợi suất TPCP trên thị trường thứ cấp tăng ở các kỳ hạn ngắn trong khi giảm ở kỳ hạn 15Y; chốt phiên ở mức: 3Y 1,50%; 5Y 1,70%; 7Y 2,09%; 10Y 2,55%; 15Y 2,73%.
- Nghiệp vụ thị trường mở:** Trên kênh cầm cố, NHNN chào thầu 3.000 tỷ đồng với kỳ hạn 7 ngày, lãi suất vẫn giữ ở mức 4,0%. Không có khối lượng trúng thầu, không có khối lượng lưu hành trên kênh này. NHNN chào thầu tín phiếu NHNN với kỳ hạn 28 ngày, đấu thầu lãi suất. Có 7.200 tỷ đồng tín phiếu trúng thầu với lãi suất hạ xuống mức 1,69%. Như vậy, NHNN hút ròng 7.200 tỷ đồng từ thị trường trong phiên hôm qua, khối lượng tín phiếu lưu hành trên thị trường tăng lên mức 151.898,8 tỷ đồng.
- Thị trường chứng khoán:** Trên thị trường chứng khoán hôm qua, các chỉ số được giao dịch giằng co với khối lượng giao dịch trôi sụt thất thường thể hiện tâm lý phân vân của nhà đầu tư. Chốt phiên, VN-Index giảm mạnh 13,94 điểm (-1,09%) về mức 1.267,86 điểm; HNX-Index mất 0,87 điểm (-0,36%) xuống 240,81 điểm; UPCoM-Index nhích 0,14 điểm (+0,15%) đạt 91,09 điểm. Thanh khoản thị trường ở mức rất cao với giá trị giao dịch đạt trên 32.600 tỷ đồng. Khối ngoại tiếp tục bán ròng hơn 400 tỷ đồng trên cả 3 sàn.
- Trong báo cáo cập nhật kinh tế mới nhất về Việt Nam công bố ngày 25/03,** Ngân hàng Standard Chartered dự báo, tăng trưởng GDP quý I/2024 của Việt Nam duy trì ở mức vừa phải, đạt 6,1% so với cùng kỳ năm ngoái (quý IV/2023 đạt 6,7%). Lạm phát trong tháng 3 được dự báo có thể tăng lên mức 4,2% so với cùng kỳ (từ mức 4,0% trong tháng 2). Giá dịch vụ giáo dục, nhà ở (vật liệu xây dựng) và thực phẩm đã thúc đẩy lạm phát trong những tháng gần đây. Ngân hàng Standard Chartered cũng giữ nguyên dự báo tăng trưởng GDP của cả năm 2024 ở mức 6,7%, trong đó GDP sẽ tăng tốc từ 6,2% trong nửa đầu năm lên mức 6,9% trong nửa cuối năm nay.



	25 Mar 24	Ngày (%)	Tuần (%)	Đầu năm (%)
USD index	104.47	0.45%	1.01%	3.10%
USD/CNY	7.21	-0.26%	0.17%	1.58%
USD/EUR	0.92	-0.29%	0.32%	1.85%
USD/JPY	151.41	-0.01%	1.52%	7.34%
USD/KRW	1338.84	-0.34%	0.20%	3.43%
USD/SGD	1.35	-0.20%	0.51%	2.01%
USD/TWD	31.82	-0.36%	0.48%	3.71%
USD/THB	36.34	-0.03%	1.06%	5.79%
USD/VND Trung tâm	24015	0.05%	0.09%	0.62%
USD/VND LNH	24770	0.00%	0.21%	2.14%
USD/VND tự do	25512	-0.02%	0.13%	3.12%
Vàng	2171.45	0.34%	0.53%	5.28%
Dầu WTI	81.95	1.64%	-0.93%	14.38%

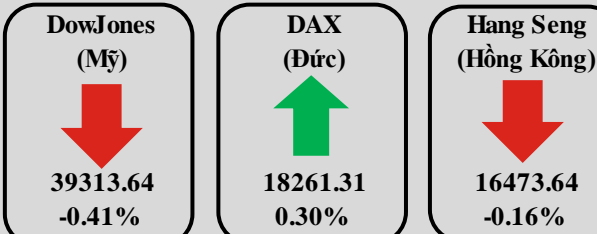
Tin quốc tế

- Doanh số bán nhà mới tại Mỹ giữ được sự ổn định.** Văn phòng Thống kê Mỹ cho biết doanh số bán nhà mới tại nước này đạt mức 662 nghìn căn trong tháng 2, gần bằng mức 664 nghìn của tháng trước đó và thấp hơn một chút so với dự báo ở mức 675 nghìn căn. Một số ý kiến từ thị trường cho rằng doanh số bán nhà mới hiện tại đã được duy trì ở mức như trước dịch Covid-19, thậm chí có thể tăng lên trong những tháng tới khi lãi suất cho vay thế chấp giảm xuống. Mặc dù vậy, nhiều người dân có nhu cầu mua nhà ở vẫn giữ thái độ thận trọng khi giá nhà đang có xu hướng giảm, hiện đã ở mức thấp nhất trong khoảng 2,5 năm khi nguồn cung trong tháng 2 đạt mức cao nhất kể từ tháng 11/2022. Dữ liệu cũng cho thấy các nhà xây dựng tại Mỹ đang cạnh tranh về giá bán và dịch vụ để có doanh số tốt hơn.

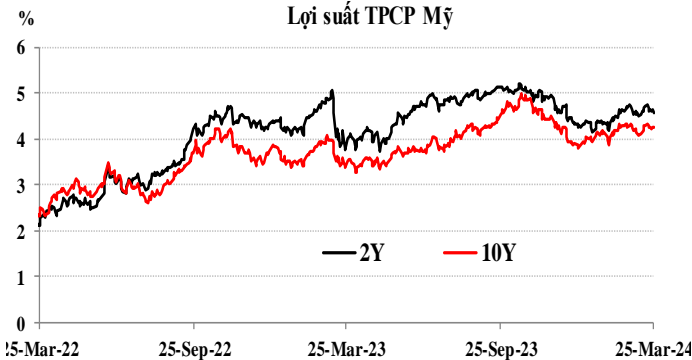
- Doanh số bán nhà mới tại Anh ổn định trở lại.** Theo kết quả khảo sát của Hiệp hội Công nghiệp Anh, chỉ số bán lẻ tháng 3 của nước này đạt 2 điểm, tăng mạnh từ mức -7 điểm tháng trước đó và trái với dự báo giảm xuống -13 điểm. Điều này cho thấy doanh số bán lẻ tại nước này đã tăng trở lại trong tháng 3 sau 10 tháng giảm liên tiếp trước đó. Tuy nhiên, số lượng đơn đặt hàng mới tháng 3 đã giảm tới 22%, nhanh hơn mức giảm 14% của tháng 2. Các doanh nghiệp bán lẻ công nghiệp báo cáo lượng hàng tồn kho tháng 3 tương đối “đủ” so với doanh số dự kiến, đạt mức -1% từ mức +17% của tháng 2 và dự kiến sẽ không thay đổi trong tháng tới. Sự ổn định của chỉ số bán lẻ ngành công nghiệp Anh đem lại hi vọng ngành này sẽ thoát khỏi thời kỳ sụt giảm cả năm qua.

Lịch công bố các chỉ số kinh tế:

Ngày	Giờ VN	Mức độ ảnh hưởng	Chỉ số kinh tế	Kỳ này	Dự báo	Kỳ trước
25-03	21:00	**	Doanh số bán nhà mới tại Mỹ T2	662K	675K	661K
26-03	19:30	**	Giá trị đơn đặt hàng hàng hóa lâu bền lõi Mỹ mm T2			
26-03	19:30	**	Giá trị đơn đặt hàng hóa lâu bền toàn phần Mỹ mm T2			
26-03	21:00	***	Niềm tin tiêu dùng CB Mỹ T3		106.9	106.7



Lợi suất TPCP Mỹ



Lãi suất cơ bản các Ngân hàng Trung Ương

NHTW	Đồng tiền	Kỳ trước	Kỳ này	Ngày thay đổi	Cuộc họp tới
Mỹ	USD	5,25%	5,50%	26/7/2023	1/5/2024
Châu Âu	EUR	4,50%	4,75%	14/9/2023	11/4/2024
Anh	GBP	5,00%	5,25%	3/8/2023	9/5/2024
Nhật	JPY	-0,10%	0,10%	19/3/2024	26/4/2024
Australia	AUD	4,10%	4,35%	8/11/2023	7/4/2024

Thị trường chứng khoán

VN-INDEX



VN-Index giảm khá mạnh, đóng cửa tại 1.267,86 điểm. Thị trường trả điểm tương đối mạnh trong phiên hôm qua, đồng thời thanh khoản cũng ở mức cao với 1,17 tỷ cổ phiếu được giao dịch (không có sự tham gia của 7% thị phần đang hoạt động tại VNDirect). Vn-Index có thể tiếp tục lùi xuống lấp lại gap của ngày 21/03, sau đó cân bằng trở lại trong những phiên tiếp theo.

NGÂN HÀNG TMCP HÀNG HẢI VIỆT NAM

TNR Tower, 54A Nguyễn Chí Thanh - Đống Đa - Hà Nội
ĐT: 04.3771 8989 - Ext: 6867

TRUNG TÂM NGHIÊN CỨU KINH TẾ

Những người thực hiện:

Nguyễn Nữ Hoài Ninh - Trưởng nhóm
Email: ninhnh1@msb.com.vn

Nguyễn Trường Giang - CVC Phân tích
Email: giangnt12@msb.com.vn

Những thông tin trên đây được Trung tâm Nghiên cứu kinh tế, MSB thu thập từ những nguồn được coi là đáng tin cậy. Những thông tin này chỉ mang tính tham khảo và Trung tâm Nghiên cứu kinh tế không chịu trách nhiệm về bất cứ tổn thất nào gây ra do việc sử dụng những thông tin trên vào mục đích kinh doanh. Những thông tin trên có thể thay đổi do diễn biến của thị trường và Trung tâm Nghiên cứu kinh tế không có trách nhiệm phải thông báo về những sự thay đổi này.

Mọi ý kiến đóng góp, đăng ký hoặc rút tên khỏi danh sách nhận bản tin, xin Quý khách vui lòng liên hệ qua địa chỉ: Research@msb.com.vn