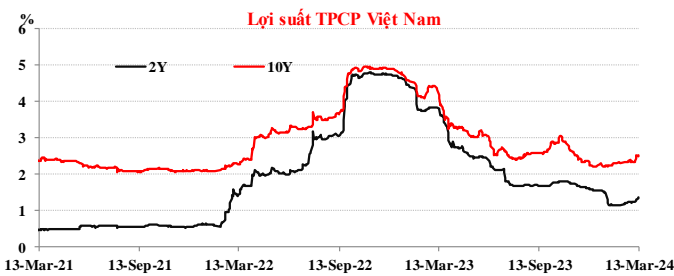


Kỳ hạn	Lãi suất LNH				Trái phiếu		
	VND	D/D	USD	D/D	Kỳ hạn	Lợi suất	D/D
ON	1.46	-0.04	5.20	-0.01	3Y	1.39	0.005
1W	1.60	-0.08	5.28	-0.01	5Y	1.63	0.029
2W	1.80	0.00	5.36	-0.02	7Y	2.00	0.006
1M	2.20	0.02	5.40	0.00	10Y	2.52	0.024
2M	2.64	0.01	5.48	-0.04	15Y	2.70	0.001
3M	2.84	0.01	5.55	-0.05			
6M	4.28	0.03	5.63	-0.02			
9M	4.69	0.06	5.70	0.00			
1Y	5.29	0.12	5.74	0.01			



Tổng hợp GD cầm cố và mua bán TPNNHN 13/03/2024

Đơn vị: Tỷ đ.	Tổng KL chào thầu	Tổng KL trúng thầu	Tổng KL đảo hạn	Ròng	KL lưu hành
Reverse Repo	3,000.00	-	-	-	0.00
Sell Outright	-	14,999.70	-	- 14,999.70	44,999.20
Tổng				- 14,999.70	

Thị trường TPCP sơ cấp

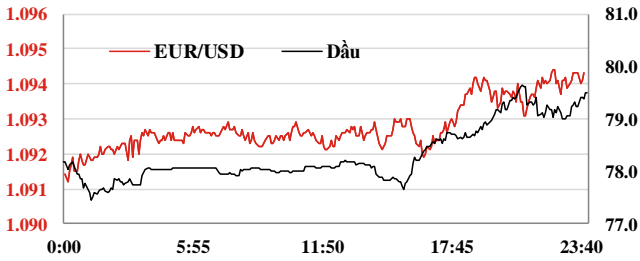
TCPH	Ngày DT	Kỳ hạn	KL gọi thầu	KL trúng thầu	LS trúng thầu	Thay đổi
MOF	13-Mar-24	5	3000	3000	1.47%	0.03%
MOF	13-Mar-24	10	4000	4000	2.36%	0.03%
MOF	13-Mar-24	15	4000	4000	2.56%	0.03%
MOF	13-Mar-24	20	500	0	0.00%	0.00%
MOF	13-Mar-24	30	500	0	0.00%	0.00%
Tổng			12000	11000		

Chứng khoán ngày 13/03/2024

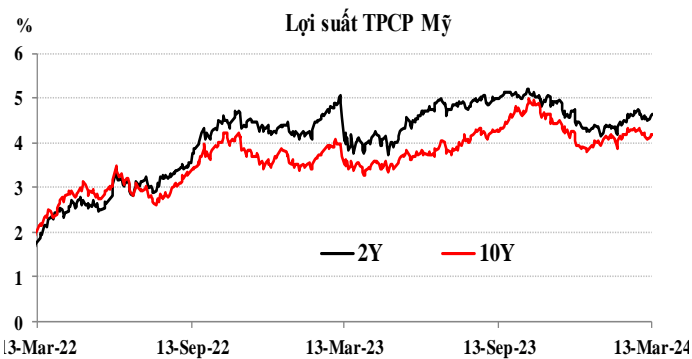
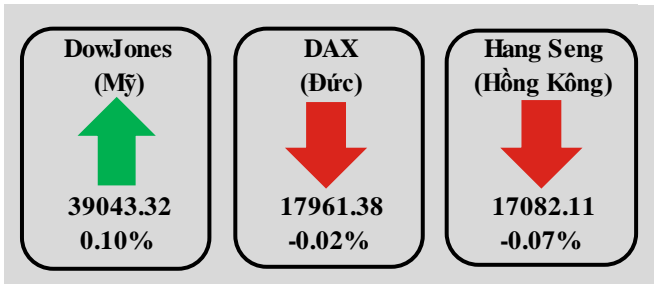
	VN-Index	HNX-Index	Upcom
Điểm	1270.51	238.20	91.53
%ngày	2.05%	1.78%	0.84%
%29/12/2023	12.4%	3.1%	5.2%
KLGD (tr.d.vi)	982.23	107.34	47.0
GTGD (tỷ đ)	26292.35	2195.80	545.79
NĐINN mua (tỷ đ)	1927.92	72.97	82.61
NĐINN bán (tỷ đ)	2293.70	113.74	5.69

Tin trong nước ngày 13/03

- Thị trường ngoại tệ:** Phiên 13/03, NHNN niêm yết tỷ giá trung tâm ở mức 23.957 VND/USD, tăng nhẹ 02 đồng so với phiên trước đó. Tỷ giá mua giao ngay được giữ nguyên niêm yết ở mức 23.400 VND/USD. Tỷ giá bán giao ngay được niêm yết ở mức 25.104 VND/USD, thấp hơn 50 đồng so với trần tỷ giá. Trên thị trường LNH, tỷ giá chốt phiên với mức 24.680 VND/USD, tăng 32 đồng so với phiên 12/03. Tỷ giá trên thị trường tự do giảm mạnh 160 đồng ở chiều mua vào và 50 đồng ở chiều bán ra, giao dịch tại 25.320 VND/USD và 25.550 VND/USD.
- Thị trường tiền tệ LNH:** Ngày 13/03, lãi suất chào bình quân LNH VND giảm 0,04 – 0,08 đpt ở các kỳ hạn ngắn trong khi đi ngang ở kỳ hạn 2W và tăng 0,02 đpt ở kỳ hạn 1M so với phiên trước đó, cụ thể: ON 1,46%; 1W 1,60%; 2W 1,80% và 1M 2,20%. Lãi suất chào bình quân LNH USD giảm 0,01 – 0,02 đpt ở hầu hết các kỳ hạn ngoại trừ không thay đổi ở kỳ hạn 1M; giao dịch tại: ON 5,20%; 1W 5,28%; 2W 5,36%, 1M 5,40%. Lợi suất TPCP trên thị trường thứ cấp tăng ở tất cả các kỳ hạn; chốt phiên ở mức: 3Y 1,39%; 5Y 1,63%; 7Y 2,0%; 10Y 2,52%; 15Y 2,70%.
- Nghiệp vụ thị trường mở:** Trên kênh cầm cố, NHNN chào thầu 3.000 tỷ đồng với kỳ hạn 7 ngày, lãi suất vẫn giữ ở mức 4,0%. Không có khối lượng trúng thầu, không có khối lượng lưu hành trên kênh này. NHNN chào thầu tín phiếu NHNN với kỳ hạn 28 ngày, đấu thầu lãi suất. Có 14.999,7 tỷ đồng tín phiếu trúng thầu với lãi suất 1,4%. Như vậy, NHNN hút ròng 14.999,7 tỷ đồng từ thị trường trong phiên hôm qua, khối lượng tín phiếu NHNN lưu hành trên thị trường tăng lên mức 44.999,2 tỷ đồng.
- Thị trường trái phiếu:** Ngày 13/03, KBNN huy động thành công 11.000 tỷ đồng/12.000 tỷ đồng TPCP gọi thầu, tương đương tỷ lệ trúng thầu là 92%. Trong đó, kỳ hạn 5Y huy động được toàn bộ 3.000 tỷ đồng gọi thầu, kỳ hạn 10Y và 15Y huy động được toàn bộ 4.000 tỷ đồng gọi thầu mỗi kỳ hạn. Kỳ hạn 20Y và 30Y gọi thầu 500 tỷ đồng mỗi kỳ hạn, nhưng đấu thầu thất bại. Lãi suất trúng thầu kỳ hạn 5Y là 1,47% (+0,03 đpt so với phiên đấu thầu trước), 10Y 2,36% (+0,03 đpt), 15Y 2,56% (+0,03 đpt).
- Thị trường chứng khoán:** Thị trường chứng khoán có phiên giao dịch tích cực khi sắc xanh chiếm ưu thế và lực mua kéo các chỉ số chính tăng. Chốt phiên, VN-Index tăng ở mức kỷ lục 5 tháng với 25,51 điểm (+2,05%) đạt mức 1.270,51 điểm; HNX-Index thêm 4,17 điểm (+1,78%) lên 238,20 điểm; UPCoM-Index tăng 0,76 điểm (+0,84%) lên 91,53 điểm. Thanh khoản thị trường ở mức cao với giá trị giao dịch đạt trên 29.000 tỷ đồng. Khối ngoại bán ròng gần 330 tỷ đồng trên cả 3 sàn.
- NHNN vừa ban hành công văn số 1628/NHNN-CSTT** về việc công bố lãi suất cho vay. Tại công văn, NHNN cho biết, các TCTD đã cơ bản công bố thông tin về LS cho vay theo chỉ đạo của Thủ tướng Chính phủ và NHNN. Tuy nhiên, một số TCTD vẫn đang trong quá trình triển khai thực hiện việc công bố lãi suất cho vay. Vì vậy, để thực hiện đồng bộ, có hiệu quả việc công bố LS, NHNN yêu cầu các TCTD tiếp tục thực hiện việc công bố LS cho vay bình quân, chênh lệch LS tiền gửi và cho vay bình quân, LS cho vay các chương trình tín dụng, gói tín dụng và các loại LS cho vay khác (nếu có). NHNN yêu cầu các TCTD gửi đường dẫn (link) của chuyên mục công bố các loại LS về NHNN trước ngày 01/04/2024.



	13 Mar 24	Ngày (%)	Tuần (%)	Đầu năm (%)
USD index	102.76	-0.19%	-0.59%	1.41%
USD/CNY	7.19	0.08%	-0.15%	1.24%
USD/EUR	0.91	-0.20%	-0.45%	0.82%
USD/JPY	147.74	0.04%	-1.09%	4.74%
USD/KRW	1313.79	0.16%	-1.15%	1.50%
USD/SGD	1.33	-0.01%	-0.50%	0.98%
USD/TWD	31.45	0.44%	-0.15%	2.50%
USD/THB	35.63	-0.31%	0.08%	3.73%
USD/VND Trung tâm	23957	0.01%	-0.25%	0.38%
USD/VND LNH	24680	0.13%	0.04%	1.77%
USD/VND tự do	25361	-0.81%	-0.59%	2.51%
Vàng	2174.40	0.76%	1.22%	5.42%
Dầu WTI	79.72	2.78%	0.75%	11.26%



Lãi suất cơ bản các Ngân hàng Trung Ương

NHTW	Đồng tiền	Kỳ trước	Kỳ này	Ngày thay đổi	Cuộc họp tới
Mỹ	USD	5,25%	5,50%	26/7/2023	20/3/2024
Châu Âu	EUR	4,50%	4,75%	14/9/2023	11/4/2024
Anh	GBP	5,00%	5,25%	3/8/2023	21/3/2024
Nhật	JPY	0,10%	-0,10%	28/1/2016	19/3/2024
Australia	AUD	4,10%	4,35%	8/11/2023	19/3/2024

Nguồn: TCTK, NHNN, Hose, HNX, Thomson-Reuters, MSBResearch

Tin quốc tế

▪ **Nước Mỹ xác định được hai ứng cử viên tranh cử Tổng thống 2024.** Theo truyền thông nước này, đương kim Tổng thống Joe Biden thuộc đảng Dân chủ và cựu Tổng thống Donald Trump thuộc đảng Cộng hòa đã giành đủ số phiếu đại biểu cần thiết để trở thành ứng cử viên tham gia cuộc đua tranh cử Tổng thống vào tháng 11 năm nay. Như vậy, Tổng thống Biden có cơ hội là số ít trong những Tổng thống đắc cử hai nhiệm kỳ liên tiếp. Trước ông Biden, Barack Obama là người gần nhất đạt được kết quả này và cũng thuộc đảng Dân chủ. Ngược lại, nếu đắc cử, ông Donald Trump sẽ là Tổng thống thứ hai trong lịch sử thắng hai nhiệm kỳ không liên tiếp, sau cố Tổng thống Grover Cleveland. Trong quá trình bầu cử Mỹ năm nay, người dân nước này và toàn thế giới có thể chú ý đến một số chính sách quan trọng mà các ứng cử viên sẽ phải bày tỏ quan điểm, bao gồm: chính sách thương mại và đầu tư, chính sách Trung Quốc, chính sách thuế, chính sách tài khóa, chính sách nhập cư và chính sách khí hậu.

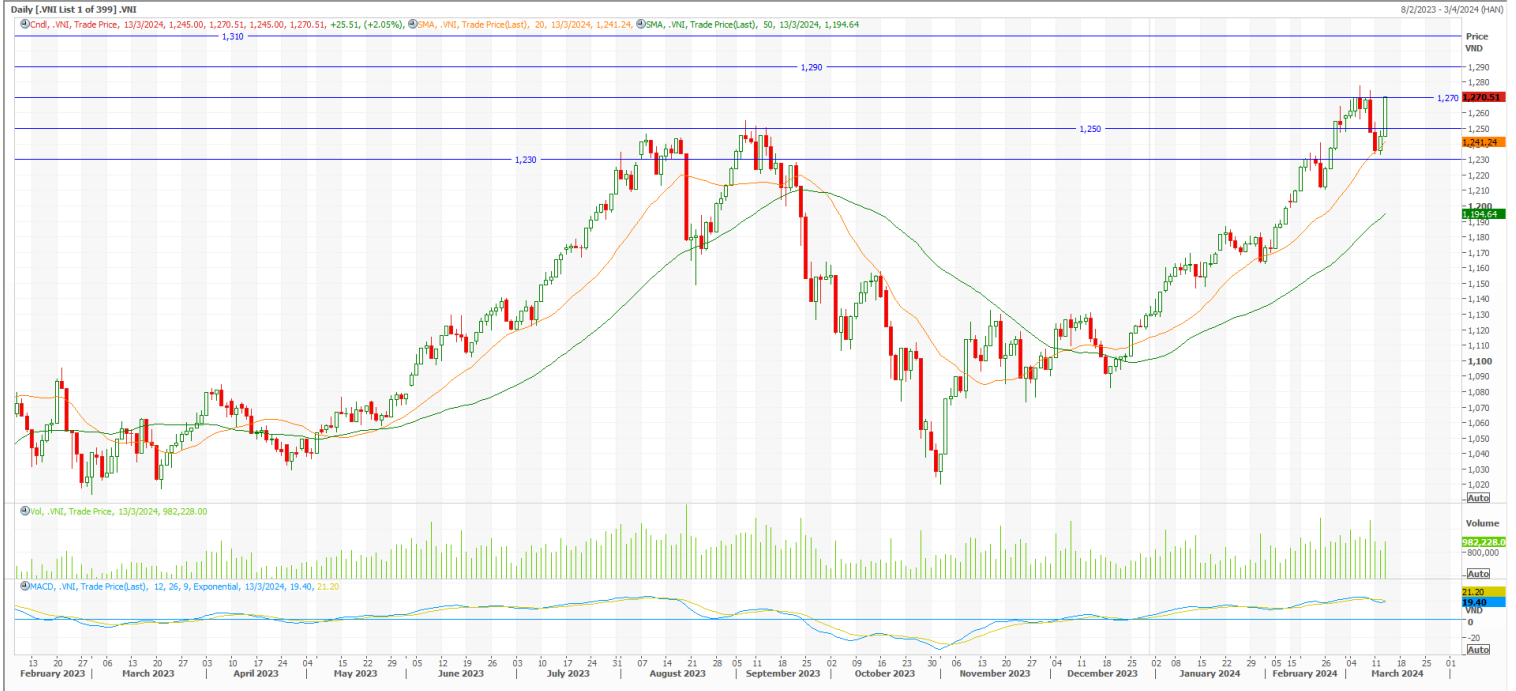
▪ **Nước Anh ghi nhận một số chỉ báo kinh tế quan trọng.** Đầu tiên, Văn phòng Thống kê Quốc gia Anh ONS cho biết GDP tại nước này tăng 0,2% m/m trong tháng 1 sau khi giảm 0,1% ở tháng trước đó, khớp với kỳ vọng của thị trường. Cũng trong tháng 1, sản lượng xây dựng tại nước Anh tăng mạnh 1,1% n/n sau khi giảm 0,5% ở tháng trước đó, trái với kết quả đi ngang (0,0% m/m) theo dự báo. Ngược lại, sản lượng công nghiệp tại Anh trong tháng 1 giảm nhẹ 0,2% m/m sau khi tăng 0,6% ở tháng cuối năm 2023. Cuối cùng, cán cân thương mại Anh trong tháng 1 thâm hụt 14,5 tỷ GBP, lớn hơn mức thâm hụt 14,0 tỷ của tháng trước đó nhưng vẫn nhỏ hơn so với mức thâm hụt 14,9 tỷ GBP theo dự báo. NHTW Anh BOE sẽ có cuộc họp chính sách quan trọng vào 21/03. Thị trường dự báo BOE sẽ tạm thời giữ LSCS đi ngang ở mức 5,25% trong cuộc họp này, tiếp tục ưu tiên kiểm soát lạm phát dù kinh tế đang có nhiều dấu hiệu trầm lắng.

Lịch công bố các chỉ số kinh tế:

Ngày	Giờ VN	Mức độ ảnh hưởng	Chỉ số kinh tế	Kỳ này	Dự báo	Kỳ trước
13-03	14:00	***	GDP Anh mm T1	0.2	0.2	-0.1
13-03	14:00	*	Sản lượng xây dựng Anh mm T1	1.1	0.0	-0.5
13-03	14:00	*	Sản lượng công nghiệp Anh mm T1	-0.2	0.0	0.6
14-03	19:30	***	PPI lợi Mỹ mm T2		0.2	0.5
14-03	19:30	***	PPI toàn phần Mỹ mm T2		0.3	0.3
14-03	19:30	***	Doanh số bán lẻ lợi Mỹ mm T2		0.5	-0.6
14-03	19:30	***	Số đơn xin trợ cấp thất nghiệp lần đầu tại Mỹ we		218K	217K

Thị trường chứng khoán

VN-INDEX



VN-Index tăng mạnh, đóng cửa tại 1.270,51 điểm. Thị trường tiếp tục hồi phục tích cực trong phiên hôm qua với biên độ rất lớn, phủ nhận toàn bộ mức giảm của 2 phiên 08-11/03. Thanh khoản trong phiên hôm qua cũng có sự cải thiện với 982 triệu cổ phiếu được giao dịch. VN-Index đang cho thấy sức mạnh trong chu kỳ đi lên trung hạn, có thể sẽ rung lắc trong những phiên tiếp theo song khó xảy ra điều chỉnh lớn. Trong trường hợp tích cực, VN-Index có thể vượt luôn ngưỡng kháng cự 1270 điểm, đi lên thử thách vùng kháng cự cao hơn tại 1290 – 1300 điểm.

NGÂN HÀNG TMCP HÀNG HẢI VIỆT NAM

TNR Tower, 54A Nguyễn Chí Thanh - Đống Đa - Hà Nội
ĐT: 04.3771 8989 - Ext: 6867

TRUNG TÂM NGHIÊN CỨU KINH TẾ

Những người thực hiện:
Nguyễn Nữ Hoài Ninh - Trưởng nhóm
Email: ninhnh1@msb.com.vn

Nguyễn Trường Giang - CVC Phân tích
Email: giangnt12@msb.com.vn

Những thông tin trên đây được Trung tâm Nghiên cứu kinh tế, MSB thu thập từ những nguồn được coi là đáng tin cậy. Những thông tin này chỉ mang tính tham khảo và Trung tâm Nghiên cứu kinh tế không chịu trách nhiệm về bất cứ tổn thất nào gây ra do việc sử dụng những thông tin trên vào mục đích kinh doanh. Những thông tin trên có thể thay đổi do diễn biến của thị trường và Trung tâm Nghiên cứu kinh tế không có trách nhiệm phải thông báo về những sự thay đổi này.

Mọi ý kiến đóng góp, đăng ký hoặc rút tên khỏi danh sách nhận bản tin, xin Quý khách vui lòng liên hệ qua địa chỉ: Research@msb.com.vn