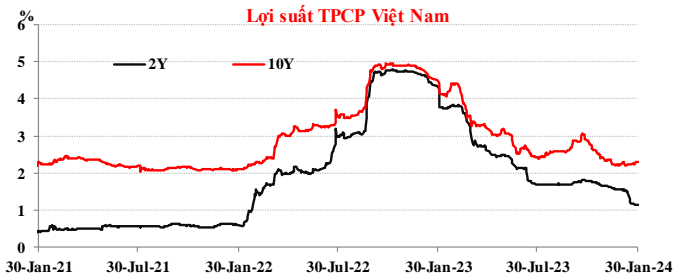

**Lãi suất LNH**
**Trái phiếu**

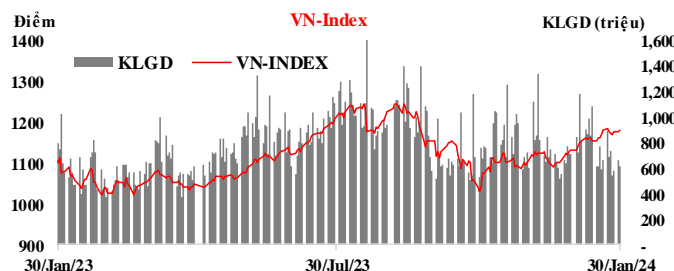
Kỳ hạn	Lãi suất LNH		Trái phiếu		Kỳ hạn	Lãi suất	
	VND	D/D	USD	D/D		Lợi suất	D/D
ON	0.21	0.03	5.15	0.02	3Y	1.19	0.000
1W	0.45	0.16	5.26	0.03	5Y	1.40	-0.001
2W	0.77	0.19	5.31	0.01	7Y	1.81	-0.017
1M	1.25	0.10	5.40	0.01	10Y	2.30	0.012
2M	2.63	0.00	5.48	0.00	15Y	2.50	0.006
3M	2.80	0.00	5.57	0.01			
6M	4.37	-0.13	5.61	0.00			
9M	4.96	-0.22	5.68	-0.02			
1Y	5.31	-0.08	5.75	-0.02			


**Tổng hợp GD cầm cố và mua bán TPNNHN 30/01/2024**

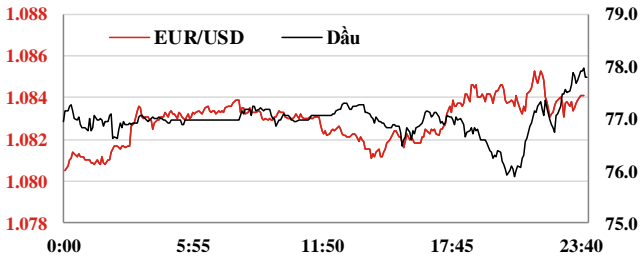
Đơn vị: Tỷ đ.	Tổng KL chào thầu	Tổng KL trúng thầu	Tổng KL đáo hạn	Ròng	KL lưu hành
Reverse Repo	1,000.00	2.28	-	2.28	2.28
Sell Outright	-	-	-	-	0.00
<b>Tổng</b>				<b>2.28</b>	

**Chứng khoán ngày 30/01/2024**

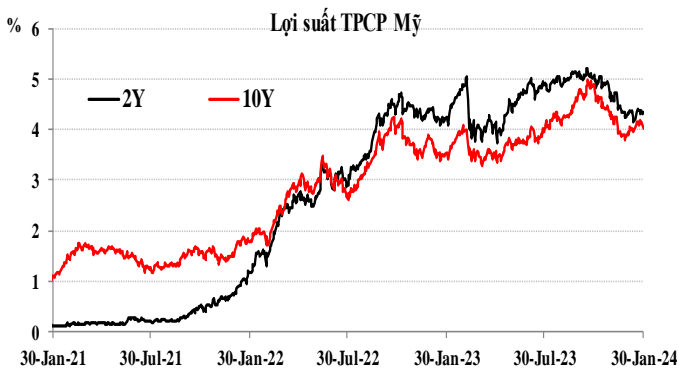
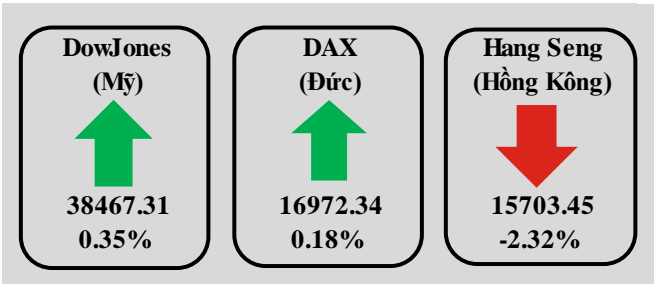
	VN-Index	HNX-Index	Upcom
Điểm	1179.65	230.66	87.85
%/ngày	0.34%	0.70%	0.29%
%/30/12/2022	17.1%	12.3%	22.6%
KLGD (tr.đ.vị)	620.15	58.21	29.2
GTGD (tỷ đ)	13741.17	1217.76	416.53
NDINN mua (tỷ đ)	1282.79	77.85	82.61
NDINN bán (tỷ đ)	1167.75	23.86	5.69


**Tin trong nước ngày 30/01**

- Thị trường ngoại tệ:** Phiên 30/01, NHNN niêm yết tỷ giá trung tâm ở mức 24.023 VND/USD, giảm 13 đồng so với phiên trước đó. Tỷ giá mua giao ngay được giữ nguyên niêm yết ở mức 23.400 VND/USD. Tỷ giá bán giao ngay được niêm yết ở mức 25.174 VND/USD, thấp hơn 50 đồng so với trần tỷ giá. Trên thị trường LNH, tỷ giá chốt phiên với mức 24.395 VND/USD, giảm mạnh 137 đồng so với phiên 29/01. Tỷ giá trên thị trường tự do giảm 20 đồng ở chiều mua vào và 70 đồng ở chiều bán ra, giao dịch tại 24.940 VND/USD và 24.990 VND/USD.
- Thị trường tiền tệ LNH:** Ngày 30/01, lãi suất chào bình quân LNH VND tăng 0,03 – 0,19 đpt ở tất cả các kỳ hạn dưới 1M, cụ thể: ON 0,21%; 1W 0,45%; 2W 0,77% và 1M 1,25%. Lãi suất chào bình quân LNH USD tăng nhẹ 0,01 – 0,03 đpt ở tất cả các kỳ hạn; giao dịch tại: ON 5,15%; 1W 5,26%; 2W 5,31%, 1M 5,40%. Lợi suất TPCP trên thị trường thứ cấp biến động trái chiều; chốt phiên ở mức: 3Y 1,19%; 5Y 1,40%; 7Y 1,81%; 10Y 2,30%; 15Y 2,50%.
- Nghiệp vụ thị trường mở:** Hôm qua, trên kênh cầm cố, NHNN chào thầu 1.000 tỷ đồng với kỳ hạn 07 ngày, lãi suất vẫn giữ ở mức 4,0%. Khối lượng trúng thầu là 2,28 tỷ đồng. Như vậy, NHNN bơm ròng 2,28 tỷ đồng ra thị trường. NHNN không chào thầu tín phiếu NHNN và cũng không có tín phiếu lưu hành trên thị trường.
- Thị trường chứng khoán:** Trên thị trường chứng khoán phiên 30/01, tâm lý giằng co quanh ngưỡng tham chiếu vẫn tiếp diễn, tuy nhiên, đã có sự tích cực ở cuối phiên chiều. Kết thúc phiên giao dịch, VN-Index tăng 3,96 điểm (+0,34%) lên mức 1.179,65 điểm; HNX-Index tăng 1,61 điểm (+0,70%) đạt 230,66 điểm; UPCoM-Index nhích 0,25 điểm (+0,29%) lên 87,85 điểm. Thanh khoản thị trường ở mức thấp với giá trị giao dịch gần 15.400 tỷ đồng. Khối ngoại bán ròng gần 246 tỷ đồng trên cả 3 sàn.
- Số liệu từ Cục Đầu tư nước ngoài (Bộ Kế hoạch và Đầu tư) cho thấy,** tính đến ngày 20/01/2024, tổng vốn đầu tư nước ngoài đăng ký cấp mới, điều chỉnh và góp vốn mua cổ phần, mua phần vốn góp của nhà đầu tư nước ngoài đạt hơn 2,36 tỷ USD, tăng 40,2% so với cùng kỳ năm 2023. Cùng với xu hướng tích cực của vốn đăng ký, vốn giải ngân cũng rất khả quan với mức tăng 9,6% so với tháng 1/2023 khi các nhà đầu tư nước ngoài giải ngân được 1,48 tỷ USD.



	30 Jan 24	Ngày (%)	Tuần (%)	Đầu năm (%)
USD index	103.40	-0.20%	-0.21%	2.04%
USD/CNY	7.18	-0.06%	0.05%	1.09%
USD/EUR	0.92	-0.06%	0.10%	1.81%
USD/JPY	147.60	0.07%	-0.51%	4.64%
USD/KRW	1328.53	-0.33%	-0.69%	2.64%
USD/SGD	1.34	-0.05%	-0.14%	1.51%
USD/TWD	31.15	-0.01%	-0.79%	1.53%
USD/THB	35.38	-0.14%	-0.87%	3.00%
USD/VND Trung tâm	24023	-0.05%	-0.03%	0.66%
USD/VND LNH	24395	-0.56%	-0.73%	0.60%
USD/VND tự do	24912	-0.35%	-0.48%	0.69%
Vàng	2036.12	0.21%	0.37%	-1.28%
Dầu WTI	77.82	1.35%	4.64%	8.61%



### Lãi suất cơ bản các Ngân hàng Trung Ương

NHTW	Đồng tiền	Kỳ trước	Kỳ này	Ngày thay đổi	Cuộc họp tới
Mỹ	USD	5,25%	5,50%	26/7/2023	31/1/2024
Châu Âu	EUR	4,50%	4,75%	14/9/2023	7/3/2024
Anh	GBP	5,25%	5,25%	3/8/2023	1/2/2024
Nhật	JPY	0,10%	-0,10%	28/1/2016	19/2/2024
Australia	AUD	4,10%	4,35%	8/11/2023	6/2/2024

Nguồn: TCTK, NHNN, Hose, HNX, Thomson-Reuters, MSBResearch

## Tin quốc tế

▪ **Thị trường Mỹ ghi nhận một số chỉ báo tích cực.** Đầu tiên, hãng Conference Board khảo sát cho biết chỉ số niềm tin tiêu dùng tại Mỹ ở mức 114,8 điểm trong tháng 1, tăng khá mạnh từ mức 108 điểm của tháng trước, đồng thời vượt qua mức 114,2 điểm theo dự báo. Tiếp theo, tại thị trường lao động Mỹ, quốc gia này tạo ra 9,03 triệu cơ hội việc làm mới trong tháng 12, cao hơn mức 8,93 triệu của tháng trước đó và đồng thời cao hơn mức 8,73 triệu theo dự báo. Thị trường ngày càng kỳ vọng nền kinh tế Mỹ có thể hạ cánh mềm trong năm 2024. Hôm nay, Cục Dự trữ Liên bang Mỹ Fed có cuộc họp đầu năm, kết quả của cuộc họp sẽ được công bố vào sáng sớm ngày mai 01/02 theo giờ Việt Nam. Theo công cụ dự báo của CME, có 98% khả năng Fed giữ LSCS đi ngang ở cuộc họp này, và chỉ 2% khả năng hạ LSCS 25 đcb xuống mức 5,0% – 5,25%.

▪ **Kinh tế Eurozone vẫn trầm lắng trong Q4/2023.** Văn phòng Thống kê Liên minh Châu Âu Eurostat công bố GDP sơ bộ tại Eurozone đi ngang ở quý cuối năm 2023 (0,0% q/q), trái với dự báo tiếp tục giảm nhẹ 0,1% như kết quả của Q3. Mặc dù tránh được suy thoái kỹ thuật (suy giảm 2 quý liên tiếp), song GDP Eurozone vẫn cho thấy tình trạng ảm đạm, đặc biệt là nền kinh tế lớn nhất khu vực – nước Đức suy giảm 0,3% q/q. Theo kết quả trên, GDP Eurozone suốt năm 2023 vẫn giữ được mức tăng trưởng nhẹ 0,5%, thấp hơn một chút so với mức 0,6% theo dự báo của Ủy ban Liên minh Châu Âu EC hồi tháng 11. Ở thời điểm đó, EC dự báo GDP Eurozone năm 2024 tăng 1,2%, song nhiều quan chức EC trong tháng 1 đã thay đổi quan điểm, cho rằng triển vọng đã yếu hơn so với trước.

▪ **Doanh số bán lẻ tại Úc giảm nhiều hơn dự báo.** Văn phòng Thống kê Úc ABS thông báo doanh số bán lẻ tại nước này giảm 2,7% m/m trong tháng 12 sau khi tăng 1,6% ở tháng trước đó, sâu hơn mức giảm 1,9% theo dự báo. So với cùng kỳ năm 2022, doanh số bán lẻ tháng 12 tăng nhẹ khoảng 0,8% y/y. Ngoại trừ doanh số thực phẩm tăng nhẹ 0,1% trong tháng 12, tất cả các nhóm mặt hàng khác đều cho thấy sự suy giảm, đặc biệt là đồ dùng gia dụng giảm 8,5%, đồ dùng bách hóa giảm 8,1% và quần áo giày dép giảm 5,7% m/m.

### Lịch công bố các chỉ số kinh tế:

Ngày	Giờ VN	Mức độ ảnh hưởng	Chỉ số kinh tế	Kỳ này	Dự báo	Kỳ trước
30-01	7:30	**	Doanh số bán lẻ Úc mm T12	-2.7	-1.9	2.0
30-01	22:00	***	Niềm tin tiêu dùng CB Mỹ T1	114.8	113.9	108.0
31-01	7:30	***	CPI Úc qq Q4		0.8	1.2
31-01	7:30	***	CPI Úc yy T12		3.7	4.3
31-01	7:30	***	CPI trung bình lược bỏ qq Q4		0.9	1.2
31-01	8:30	***	PMI sản xuất của Trung Quốc tháng 12		49.3	49.0
31-01	All day	***	CPI sơ bộ Đức mm T1		0.1	0.1
31-01	20:15	***	Số việc làm thay đổi khu vực phi nông nghiệp ADP Mỹ T1		145K	164K
31-01	20:30	***	Chỉ số chi phí nhân công qq Q4		1.0	1.1
31-01	21:45	**	PMI Chicago Mỹ		47.9	46.9

# Thị trường chứng khoán

## VN-INDEX



VN-Index tăng nhẹ, đóng cửa tại 1.179,65 điểm. Thị trường tiếp tục dao động trong biên độ hẹp, cùng với đó là mức thanh khoản khiêm tốn với 620 triệu cổ phiếu được giao dịch. VN-Index có thể tiếp tục tích lũy trong biên 1170 – 1190 ở những phiên sắp tới, chờ đợi thời điểm bứt qua ngưỡng kháng cự 1190 và nổi dài đà tăng trong trung hạn.

## NGÂN HÀNG TMCP HÀNG HẢI VIỆT NAM

TNR Tower, 54A Nguyễn Chí Thanh - Đống Đa - Hà Nội  
ĐT: 04.3771 8989 - Ext: 6867

## TRUNG TÂM NGHIÊN CỨU KINH TẾ

### Những người thực hiện:

**Nguyễn Nữ Hoài Ninh - Trưởng nhóm**  
Email: ninhnh1@msb.com.vn

**Nguyễn Trường Giang - CVC Phân tích**  
Email: giangnt12@msb.com.vn

Những thông tin trên đây được Trung tâm Nghiên cứu kinh tế, MSB thu thập từ những nguồn được coi là đáng tin cậy. Những thông tin này chỉ mang tính tham khảo và Trung tâm Nghiên cứu kinh tế không chịu trách nhiệm về bất cứ tổn thất nào gây ra do việc sử dụng những thông tin trên vào mục đích kinh doanh. Những thông tin trên có thể thay đổi do diễn biến của thị trường và Trung tâm Nghiên cứu kinh tế không có trách nhiệm phải thông báo về những sự thay đổi này.

Mọi ý kiến đóng góp, đăng ký hoặc rút tên khỏi danh sách nhận bản tin, xin Quý khách vui lòng liên hệ qua địa chỉ: [Research@msb.com.vn](mailto:Research@msb.com.vn)