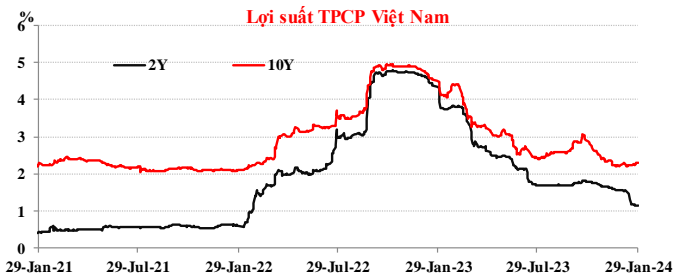


Kỳ hạn	Lãi suất LNH				Trái phiếu		
	VND	D/D	USD	D/D	Kỳ hạn	Lợi suất	D/D
ON	0.18	0.00	5.13	0.00	3Y	1.19	0.000
1W	0.29	-0.01	5.23	-0.01	5Y	1.40	0.001
2W	0.58	0.05	5.30	0.00	7Y	1.83	0.009
1M	1.15	0.02	5.39	0.00	10Y	2.28	-0.001
2M	2.63	-0.05	5.48	-0.01	15Y	2.50	0.019
3M	2.80	-0.02	5.56	-0.03			
6M	4.50	-0.03	5.61	-0.03			
9M	5.18	0.04	5.70	0.00			
1Y	5.39	-0.02	5.77	0.03			

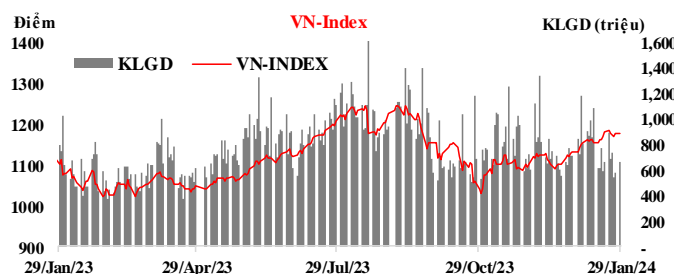


Tổng hợp GD cầm cố và mua bán TPNHNN 29/01/2024

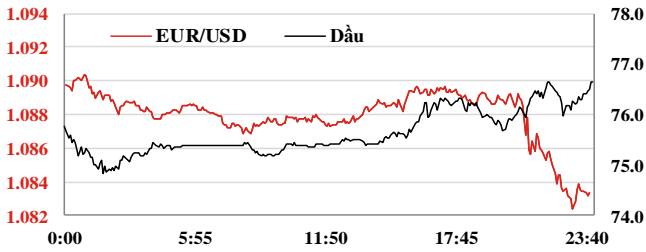
Đơn vị: Tỷ đ.	Tổng KL chào thầu	Tổng KL trúng thầu	Tổng KL đảo hạn	Ròng	KL lưu hành
Reverse Repo	1,000.00	-	-	-	0.00
Sell Outright	-	-	-	-	0.00
Tổng					

Chứng khoán ngày 29/01/2024

	VN-Index	HNX-Index	Upcom
Điểm	1175.69	229.05	87.60
%/ngày	0.002%	-0.17%	-0.11%
%/30/12/2022	16.74%	11.6%	22.3%
KLGD (tr.đ.vị)	666.53	52.42	25.2
GTGD (tỷ đ)	14288.64	896.64	427.23
NDINN mua (tỷ đ)	827.08	12.56	22.83
NDINN bán (tỷ đ)	974.81	16.57	13.93


Tin trong nước ngày 29/01

- Thị trường ngoại tệ:** Phiên 29/01, NHNN giữ nguyên niêm yết tỷ giá trung tâm ở mức 24.036 VND/USD; tỷ giá mua giao ngay ở mức 23.400 VND/USD. Tỷ giá bán giao ngay được niêm yết ở mức 25.187 VND/USD, thấp hơn 50 đồng so với trần tỷ giá. Trên thị trường LNH, tỷ giá chốt phiên với mức 24.532 VND/USD, giảm khá mạnh 66 đồng so với phiên 26/01. Tỷ giá trên thị trường tự do giảm 105 đồng ở chiều mua vào và 55 đồng ở chiều bán ra, giao dịch tại 24.960 VND/USD và 25.060 VND/USD.
- Thị trường tiền tệ LNH:** Ngày 29/01, lãi suất chào bình quân LNH VND đi ngang ở kỳ hạn ON trong khi giảm 0,01 đpt ở kỳ hạn 1W và tăng 0,02 – 0,05 đpt ở các kỳ hạn 2W và 1M so với phiên cuối tuần trước, cụ thể: ON 0,18%; 1W 0,29%; 2W 0,58% và 1M 1,15%. Lãi suất chào bình quân LNH USD không thay đổi hầu hết các kỳ hạn ngoại trừ giảm 0,01 đpt ở kỳ hạn 1W; giao dịch tại: ON 5,13%; 1W 5,23%; 2W 5,30%, 1M 5,39%. Lợi suất TPCP trên thị trường thứ cấp biến động trái chiều; chốt phiên ở mức: 3Y 1,19%; 5Y 1,40%; 7Y 1,83%; 10Y 2,28%; 15Y 2,50%.
- Nghiệp vụ thị trường mở:** Hôm qua, trên kênh cầm cố, NHNN chào thầu 1.000 tỷ đồng với kỳ hạn 07 ngày, lãi suất vẫn giữ ở mức 4,0%. Không có khối lượng trúng thầu, không có khối lượng lưu hành trên kênh này. NHNN không chào thầu tín phiếu NHNN và cũng không có tín phiếu lưu hành trên thị trường.
- Thị trường chứng khoán:** Trên thị trường chứng khoán phiên đầu tuần, tâm lý giằng co vẫn tiếp diễn, các chỉ số giao dịch quanh mốc tham chiếu. Kết thúc phiên giao dịch, VN-Index tăng nhẹ 0,02 điểm (+0,002%) lên mức 1.175,69 điểm; HNX-Index mất 0,38 điểm (-0,17%) xuống 229,05 điểm; UPCoM-Index giảm 0,10 điểm (-0,11%) còn 87,60 điểm. Thanh khoản thị trường ở mức thấp với giá trị giao dịch trên 15.600 tỷ đồng. Khối ngoại bán ròng gần 143 tỷ đồng trên cả 3 sàn.
- Theo Tổng cục Thống kê, chỉ số giá tiêu dùng CPI tháng 01/2024 tăng 0,31% so với tháng trước, so với cùng kỳ năm 2023, tăng 3,37%. Lạm phát cơ bản tháng 1/2024 tăng 0,21% so với tháng trước, tăng 2,72% so với cùng kỳ năm trước, thấp hơn mức CPI bình quân chung (tăng 3,37%) chủ yếu do giá dịch vụ y tế và giá dịch vụ giáo dục là yếu tố tác động tăng CPI nhưng thuộc nhóm hàng được loại trừ trong danh mục tính toán lạm phát cơ bản.**

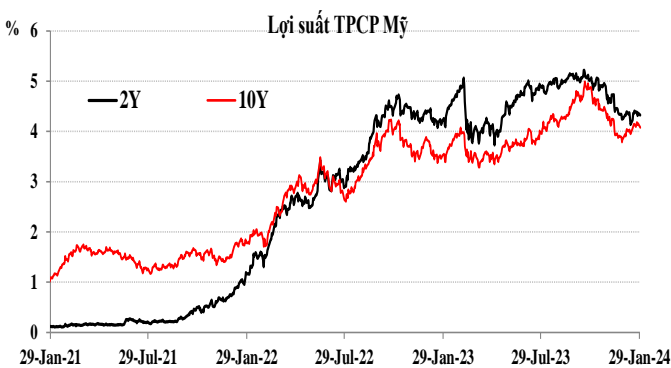
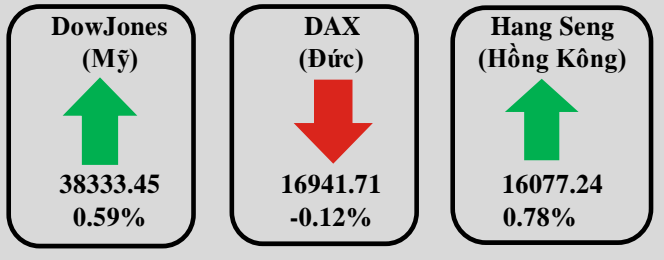


	29 Jan 24	Ngày (%)	Tuần (%)	Đầu năm (%)
USD index	103.61	0.17%	0.27%	2.25%
USD/CNY	7.18	0.05%	-0.17%	1.16%
USD/EUR	0.92	0.18%	0.44%	1.87%
USD/JPY	147.49	-0.45%	-0.41%	4.56%
USD/KRW	1332.96	-0.28%	-0.45%	2.98%
USD/SGD	1.34	-0.09%	-0.16%	1.56%
USD/TWD	31.15	-0.28%	-0.56%	1.54%
USD/THB	35.43	-0.59%	-0.45%	3.14%
USD/VND Trung tâm	24036	0.00%	0.02%	0.71%
USD/VND LNH	24532	-0.27%	-0.11%	1.16%
USD/VND tự do	25000	-0.24%	-0.10%	1.05%
Vàng	2031.75	0.66%	0.53%	-1.50%
Dầu WTI	76.78	-1.58%	2.11%	7.16%

Tin quốc tế

- Hội nghị Liên hợp quốc về Thương mại và Phát triển (UNCTAD) cảnh báo nguy cơ về thương mại.** Theo báo cáo gần nhất của UNCTAD, lượn hàng hóa vận chuyển qua kênh đào Suez giảm 45% trong vòng hai tháng vừa qua, kể từ khi diễn ra các cuộc tấn công của lực lượng Houthi tại Yemen vào tàu chở hàng trên biển đỏ. Chuyên gia Jan Hoffmann của UNCTAD cho biết kênh đào Suez mỗi năm đón nhận 12 – 15% dòng chảy thương mại toàn cầu. Các diễn biến gần đây báo hiệu nguy cơ hải trình của các tàu chở hàng trong tương lai sẽ có nhiều sự thay đổi, khiến chi phí tăng cao, áp lực lên giá hàng hóa và lạm phát.
- Lợi nhuận ngành công nghiệp tại Trung Quốc suy giảm trong năm 2023.** Cụ thể, Cục Thống kê Trung Quốc (NBS) cho biết lợi nhuận tại các công ty công nghiệp nước này giảm 2,3% trong năm vừa qua, đánh dấu năm thứ 2 đi xuống liên tiếp, nguyên nhân chính do nhu cầu trong nước và quốc tế cùng suy yếu. Tuần trước, NHTW Trung Quốc PBOC cho biết sẽ cắt giảm tỷ lệ dự trữ bắt buộc đối với các NHTM kể từ đầu tháng 02/2024. Mức cắt giảm là 0,5 đpt, đồng nghĩa với việc giải phóng thêm khoảng 139 tỷ USD vào nền kinh tế. Mặc dù vậy, thị trường cho rằng lĩnh vực sản xuất tại Trung Quốc có thể sẽ tiếp tục trầm lắng ít nhất trong nửa đầu 2024, khi lĩnh vực bất động sản nước này vẫn gây ra nhiều hệ lụy và cần thời gian để chính sách tháo gỡ phát huy hiệu quả.
- Lịch công bố các chỉ số kinh tế:**

Ngày	Giờ VN	Mức độ ảnh hưởng	Chỉ số kinh tế	Kỳ này	Dự báo	Kỳ trước
26-01	20:30	***	PCE lõi Mỹ mm T12	0.2	0.2	0.1
26-01	20:30	**	Doanh số nhà chờ bán tại Mỹ mm T12	8.3	2.1	-0.3
30-01	7:30	**	Doanh số bán lẻ Úc mm T12		-1.9	2.0
30-01	15:00	**	CPI sơ bộ Tây Ban Nha yy T1		3.0	3.1
30-01	22:00	***	Niềm tin tiêu dùng CB Mỹ T1		113.9	110.7



Lãi suất cơ bản các Ngân hàng Trung Ương

NHTW	Đồng tiền	Kỳ trước	Kỳ này	Ngày thay đổi	Cuộc họp tới
Mỹ	USD	5,25%	5,50%	26/7/2023	31/1/2024
Châu Âu	EUR	4,50%	4,75%	14/9/2023	7/3/2024
Anh	GBP	5,25%	5,25%	3/8/2023	1/2/2024
Nhật	JPY	0,10%	-0,10%	28/1/2016	19/2/2024
Australia	AUD	4,10%	4,35%	8/11/2023	6/2/2024

Thị trường chứng khoán

VN-INDEX



VN-Index tăng nhẹ, đóng cửa tại 1.175,69 điểm. Thị trường không có nhiều biến động trong phiên hôm qua, đồng thời thanh khoản vẫn duy trì ở trạng thái tương đối thấp, cho thấy VN-Index đang đi vào trạng thái tích lũy trở lại sau chuỗi tăng điểm kéo dài hơn 1 tháng, kể từ giữa 12/2023. VN-Index có thể tiếp tục dao động trong biên độ hẹp ở những phiên sắp tới, sau đó đi lên thử thách lại ngưỡng kháng cự quanh vùng 1190 điểm.

NGÂN HÀNG TMCP HÀNG HẢI VIỆT NAM

TNR Tower, 54A Nguyễn Chí Thanh - Đống Đa - Hà Nội

ĐT: 04.3771 8989 - Ext: 6867

TRUNG TÂM NGHIÊN CỨU KINH TẾ

Những người thực hiện:

Nguyễn Nữ Hoài Ninh - Trưởng nhóm

Email: ninhnh1@msb.com.vn

Nguyễn Trường Giang - CVC Phân tích

Email: giangnt12@msb.com.vn

Những thông tin trên đây được Trung tâm Nghiên cứu kinh tế, MSB thu thập từ những nguồn được coi là đáng tin cậy. Những thông tin này chỉ mang tính tham khảo và Trung tâm Nghiên cứu kinh tế không chịu trách nhiệm về bất cứ tổn thất nào gây ra do việc sử dụng những thông tin trên vào mục đích kinh doanh. Những thông tin trên có thể thay đổi do diễn biến của thị trường và Trung tâm Nghiên cứu kinh tế không có trách nhiệm phải thông báo về những sự thay đổi này.

Mọi ý kiến đóng góp, đăng ký hoặc rút tên khỏi danh sách nhận bản tin, xin Quý khách vui lòng liên hệ qua địa chỉ: Research@msb.com.vn