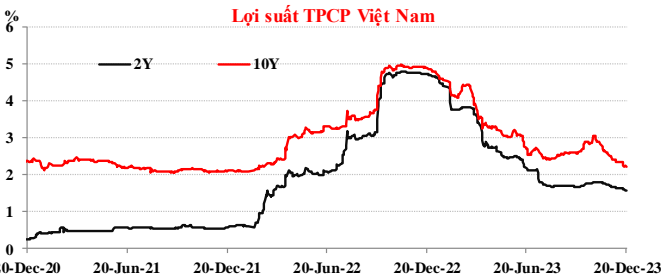

**Lãi suất LNH**
**Trái phiếu**

Kỳ hạn	VND		USD		Kỳ hạn	Lợi suất	
	VND	D/D	USD	D/D		Lợi suất	D/D
ON	0.24	0.03	5.06	0.00	3Y	1.57	-0.009
1W	0.47	0.02	5.16	0.00	5Y	1.53	0.000
2W	1.10	0.06	5.26	0.00	7Y	1.88	-0.007
1M	1.49	0.06	5.36	0.00	10Y	2.20	-0.017
2M	2.90	0.01	5.46	0.00	15Y	2.38	-0.019
3M	3.21	0.00	5.54	0.00			
6M	4.61	-0.06	5.62	0.00			
9M	5.37	-0.06	5.70	-0.02			
1Y	5.93	0.01	5.76	-0.02			


**Tổng hợp GD cầm cố và mua bán TP/NHNN 20/12/2023**

Đơn vị: Tỷ đ.	Tổng KL chào thầu	Tổng KL trúng thầu	Tổng KL đảo hạn	Ròng	KL lưu hành
Reverse Repo	1,000.00	-	-	-	0.00
Sell Outright	-	-	-	-	0.00
<b>Tổng</b>					

**Thị trường TPCP sơ cấp**

đơn vị: tỷ đồng

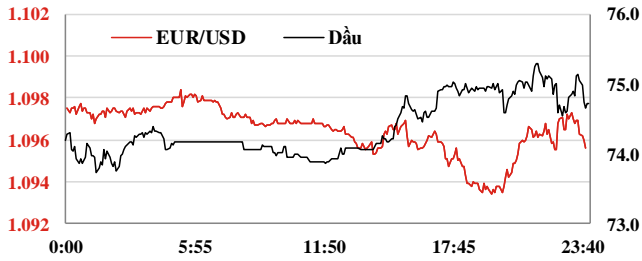
TCPH	Ngày DT	Kỳ hạn	KL gọi thầu	KL trúng thầu	LS trúng thầu	Thay đổi
MOF	20-Dec-23	5	1000	0	0.00%	0.00%
MOF	20-Dec-23	10	2250	1722	2.20%	-0.05%
MOF	20-Dec-23	15	2000	1600	2.40%	-0.05%
MOF	20-Dec-23	30	750	750	3.00%	-0.05%
<b>Tổng</b>			<b>6000</b>	<b>4072</b>		

**Chứng khoán ngày 20/12/2023**

	VN-Index	HNX-Index	Upcom
<b>Điểm</b>	1100.76	228.16	85.48
<b>%/ngày</b>	0.41%	0.39%	0.45%
<b>%/30/12/2022</b>	9.30%	11.1%	19.3%
<b>KLGD (tr.d.vị)</b>	598.21	45.79	18.4
<b>GTGD (tỷ đ)</b>	13276.65	882.03	264.70
<b>NĐINN mua (tỷ đ)</b>	3115.83	64.01	100.81
<b>NĐINN bán (tỷ đ)</b>	3528.20	63.51	11.98

**Tin trong nước ngày 20/12**

- Thị trường ngoại tệ:** Phiên 20/12, NHNN niêm yết tỷ giá trung tâm ở mức 23.938 VND/USD, tăng mạnh 24 đồng so với phiên trước đó. Tỷ giá mua giao ngay được giữ nguyên niêm yết ở mức 23.400 VND/USD; tỷ giá bán giao ngay được niêm yết ở mức 25.084 VND/USD, thấp hơn 50 đồng so với trần tỷ giá. Trên thị trường LNH, tỷ giá chốt phiên với mức 24.338 VND/USD, giảm 15 đồng so với phiên 19/12. Tỷ giá trên thị trường tự do giảm 10 đồng ở chiều mua vào và 30 đồng ở chiều bán ra, giao dịch tại 24.640 VND/USD và 24.720 VND/USD.
- Thị trường tiền tệ LNH:** Ngày 20/12, lãi suất chào bình quân LNH VND tăng 0,02 – 0,06 đpt ở tất cả kỳ hạn từ 1M trở xuống so với phiên trước đó, cụ thể: ON 0,24%; 1W 0,47%; 2W 1,10% và 1M 1,49%. Lãi suất chào bình quân LNH USD đi ngang ở tất cả các kỳ hạn; giao dịch tại: ON 5,06%; 1W 5,16%; 2W 5,26%, 1M 5,36%. Lợi suất TPCP trên thị trường thứ cấp giảm ở hầu hết các kỳ hạn ngoại trừ không thay đổi ở kỳ hạn 5Y; chốt phiên ở mức: 3Y 1,57%; 5Y 1,53%; 7Y 1,88%; 10Y 2,20%; 15Y 2,38%.
- Nghiệp vụ thị trường mở:** Hôm qua, trên kênh cầm cố, NHNN chào thầu 1.000 tỷ đồng với kỳ hạn 07 ngày, lãi suất giữ ở mức 4,0%. Không có khối lượng trúng thầu, không có khối lượng lưu hành trên kênh này. NHNN không chào thầu tín phiếu NHNN và cũng không có khối lượng tín phiếu lưu hành trên thị trường.
- Thị trường trái phiếu:** Ngày 20/12, KBNN gọi thầu 4 loại TPCP với tổng khối lượng 6.000 tỷ đồng. Kết thúc phiên, có 4.072 tỷ đồng trúng thầu, đạt 68%. Trong đó: kỳ hạn 5Y gọi 1.000 tỷ đồng và không có khối lượng trúng thầu, 10Y huy động được 1.722 tỷ/2.250 tỷ gọi thầu, 15Y huy động được 1.600 tỷ/2.000 tỷ đồng gọi thầu và 30Y huy động được toàn bộ 750 tỷ. Lãi suất phát hành ở 3 kỳ hạn trên lần lượt là 2,20%; 2,40% và 3,0%, cùng giảm 0,05 đpt so với lần trúng thầu gần nhất.
- Thị trường chứng khoán:** Trên thị trường chứng khoán, các chỉ số đồng loạt giảm điểm đầu phiên rồi phục hồi trở lại sau đó. Chốt phiên, VN-Index tăng 4,46 điểm (+0,41%) lên mức 1.100,76 điểm; HNX-Index thêm 0,89 điểm (+0,39%) đạt 228,16 điểm; UPCoM-Index nhích 0,39 điểm (+0,45%) lên 85,48 điểm. Thanh khoản thị trường tương tự phiên trước đó với giá trị giao dịch trên 14.400 tỷ đồng. Khối ngoại tiếp tục bán ròng 320 tỷ đồng.
- Theo Tổng cục Hải quan, nửa đầu tháng 12, cả nước nhập siêu 440 triệu USD,** tuy nhiên, tính từ đầu năm đến 15/12, Việt Nam vẫn xuất siêu khoảng 25,27 tỷ USD. Cụ thể, nửa đầu tháng 12 (01-15/12), kim ngạch xuất khẩu đạt 15,04 tỷ USD, kim ngạch nhập khẩu đạt 15,48 tỷ. Tính chung từ đầu năm đến 15/12, tổng kim ngạch XK đạt 337,62 tỷ USD, giảm khoảng 5,2% so với cùng kỳ 2022; kim ngạch NK đạt 312,35 tỷ USD, giảm 9,83%. Như vậy, từ đầu năm đến 15/12, tổng kim ngạch XNK đạt xấp xỉ 650 tỷ USD, giảm 7,32% so với cùng kỳ năm ngoái.



	20 Dec 23	Ngày (%)	Tuần (%)	Đầu năm (%)
USD index	102.41	0.24%	-0.45%	-1.08%
USD/CNY	7.14	0.10%	-0.52%	3.46%
USD/EUR	0.91	0.38%	-0.59%	-2.16%
USD/JPY	143.56	-0.18%	0.48%	9.50%
USD/KRW	1303.08	0.22%	0.64%	3.34%
USD/SGD	1.33	0.32%	-0.04%	-0.54%
USD/TWD	31.32	0.11%	-0.38%	2.43%
USD/THB	34.97	0.40%	-0.91%	1.04%
USD/VND Trung tâm	23938	0.10%	-0.07%	1.38%
USD/VND LNH	24338	-0.06%	0.26%	3.37%
USD/VND tự do	24670	-0.02%	-0.20%	4.10%
Vàng	2029.19	-0.54%	0.14%	11.23%
Dầu WTI	74.22	1.06%	6.84%	-7.53%

## Tin quốc tế

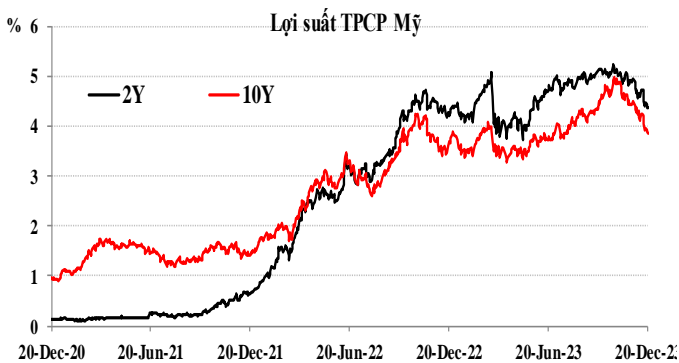
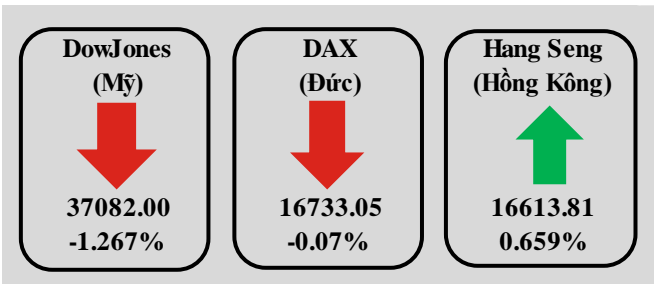
■ **Mỹ ghi nhận một số chỉ báo kinh tế tích cực.** Đầu tiên, tổ chức Conference Board khảo sát cho biết chỉ số niềm tin tiêu dùng tại Mỹ ở mức 110,7 điểm trong tháng 12, tăng khá mạnh từ mức 101 điểm của tháng trước và đồng thời vượt qua mức 104,6 điểm theo kỳ vọng. Dữ liệu khảo sát cho thấy người tiêu dùng tại Mỹ lạc quan hơn đối với triển vọng thu nhập trong vòng 6 tháng tới, và nỗi lo suy thoái trong năm 2024 đang có dấu hiệu mờ dần. Tiếp theo, ở lĩnh vực bất động sản, doanh số bán nhà cũ tại Mỹ trong tháng 11 đạt 3,82 triệu căn, tăng nhẹ từ mức 3,79 triệu của tháng 10, trái với dự báo giảm nhẹ xuống còn 3,77 triệu căn. Dù không đáng kể, song đây là tháng đầu tiên doanh số gia tăng trở lại sau khi suy giảm liên tiếp 8 tháng trước đó. Các chuyên gia cho biết thị trường bán nhà cũ vẫn đang rất trầm lắng, trong bối cảnh lãi suất thế chấp được duy trì ở mức cao khiến nhu cầu suy yếu.

■ **Lạm phát tại Anh tiếp tục hạ nhiệt trong tháng 11.** Văn phòng Thống kê Quốc gia Anh công bố chỉ số giá tiêu dùng CPI toàn phần và CPI lõi tại nước này lần lượt tăng 3,9% và 5,1% y/y trong tháng 11, thấp hơn mức 4,6% và 5,7% của tháng 10, đồng thời thấp hơn mức 4,3% và 5,6% theo dự báo. Đây là các mức CPI thấp nhất mà nước này ghi nhận kể từ sau tháng 10/2022. Nguyên nhân chính khiến CPI hạ nhiệt là do nhóm thực phẩm, khi chỉ số giá của nhóm này chỉ tăng 9,2% y/y trong tháng vừa qua, lần đầu tiên ở mức một con số kể từ tháng 06/2022. Thị trường kỳ vọng lạm phát hạ nhiệt sẽ giảm áp lực cho nền kinh tế Anh và NHTW nước này có thể tiến tới cắt giảm LSCS vào nửa cuối năm 2024.

■ **Niềm tin tiêu dùng tại Eurozone cũng cải thiện nhẹ trong tháng 12.** Văn phòng Thống kê Liên minh Châu Âu cho biết chỉ số niềm tin tiêu dùng tại Eurozone ở mức -15 điểm trong tháng 12, tăng lên từ mức -17 điểm của tháng 11 và cũng cao hơn so với mức -16 điểm theo dự báo. Đây là mức niềm tin ít bi quan nhất mà khu vực này ghi nhận kể từ sau tháng 02/2022.

### Lịch công bố các chỉ số kinh tế:

Ngày	Giờ VN	Mức độ ảnh hưởng	Chỉ số kinh tế	Kỳ này	Dự báo	Kỳ trước
20-12	8:15	**	LS LPR PBOC 1Y	3.45	3.45	3.45
20-12	8:15	**	LS LPR PBOC 5Y	4.20	4.20	4.20
20-12	14:00	***	CPI Anh yy T11	3.9	4.3	4.6
20-12	14:00	***	CPI lõi Anh yy T11	5.1	5.6	5.7
20-12	22:00	***	Niềm tin tiêu dùng Conference Board Mỹ T12	110.7	104.6	101.0
20-12	22:00	**	Doanh số bán nhà cũ tại Mỹ T11	3.82M	3.77M	3.79M
21-12	20:30	***	GDP chính thức Mỹ qq Q3		5.2	5.2
21-12	20:30	***	Số đơn xin trợ cấp thất nghiệp lần đầu tại Mỹ ww		215K	202K

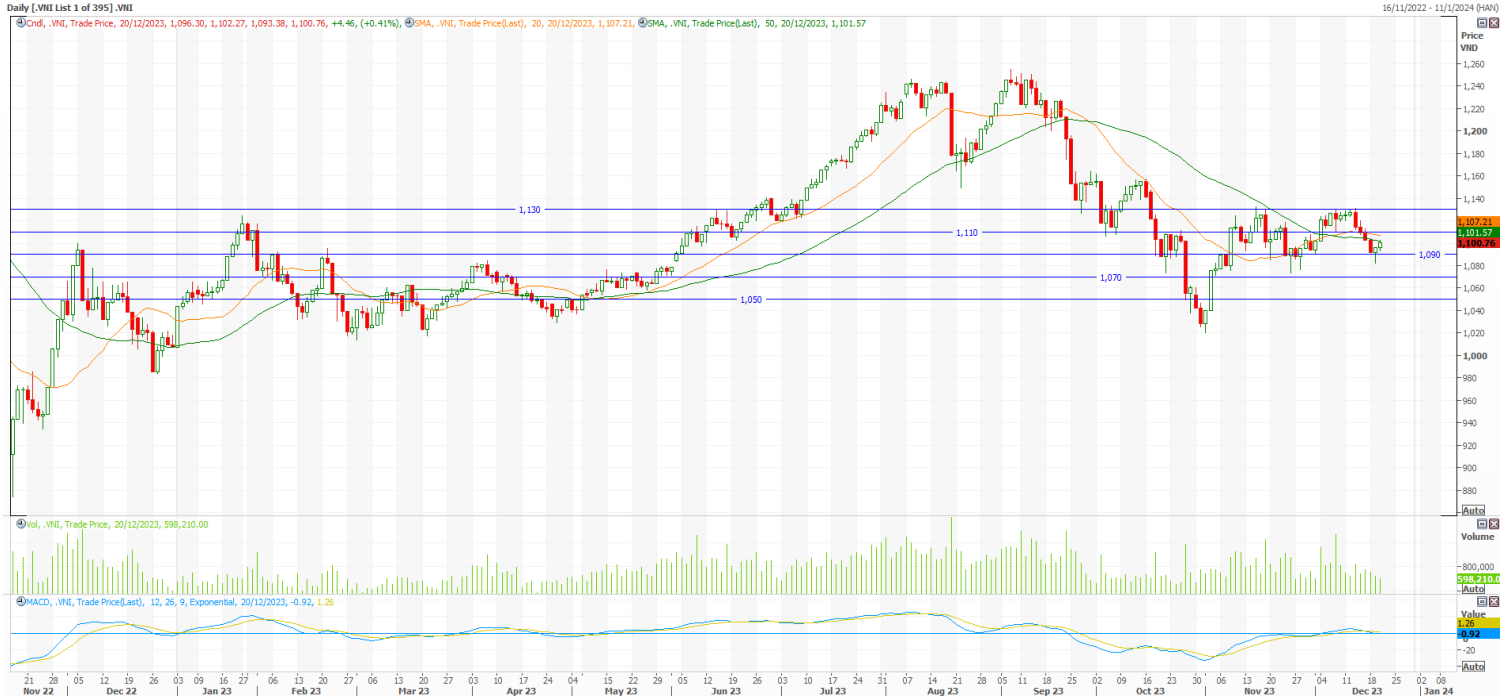


### Lãi suất cơ bản các Ngân hàng Trung Ương

NHTW	Đồng tiền	Kỳ trước	Kỳ này	Ngày thay đổi	Cuộc họp tới
Mỹ	USD	5,25%	5,50%	26/7/2023	31/1/2024
Châu Âu	EUR	4,50%	4,75%	14/9/2023	25/1/2024
Anh	GBP	5,25%	5,25%	3/8/2023	1/2/2024
Nhật	JPY	0,10%	-0,10%	28/1/2016	23/1/2024
Australia	AUD	3,85%	4,10%	6/6/2023	6/2/2024

# Thị trường chứng khoán

## VN-INDEX



VN-Index tăng nhẹ, đóng cửa tại 1.100,76 điểm. Thị trường tiếp tục dao động trong biên độ hẹp với thanh khoản ở mức rất thấp, với gần 600 triệu cổ phiếu được giao dịch. VN-Index có thể tiếp tục trạng thái trầm lắng, tích lũy trong ngắn hạn sau đó trở lại thử thách kháng cự trong vùng 1120 – 1130 điểm.

## NGÂN HÀNG TMCP HÀNG HẢI VIỆT NAM

TNR Tower, 54A Nguyễn Chí Thanh - Đống Đa - Hà Nội  
ĐT: 04.3771 8989 - Ext: 6867

## TRUNG TÂM NGHIÊN CỨU KINH TẾ

### Những người thực hiện:

Nguyễn Nữ Hoài Ninh - Trưởng nhóm  
Email: ninhnh1@msb.com.vn

Nguyễn Trường Giang - CVC Phân tích  
Email: giangnt12@msb.com.vn

Những thông tin trên đây được Trung tâm Nghiên cứu kinh tế, MSB thu thập từ những nguồn được coi là đáng tin cậy. Những thông tin này chỉ mang tính tham khảo và Trung tâm Nghiên cứu kinh tế không chịu trách nhiệm về bất cứ tổn thất nào gây ra do việc sử dụng những thông tin trên vào mục đích kinh doanh. Những thông tin trên có thể thay đổi do diễn biến của thị trường và Trung tâm Nghiên cứu kinh tế không có trách nhiệm phải thông báo về những sự thay đổi này.

Mọi ý kiến đóng góp, đăng ký hoặc rút tên khỏi danh sách nhận bản tin, xin Quý khách vui lòng liên hệ qua địa chỉ: [Research@msb.com.vn](mailto:Research@msb.com.vn)