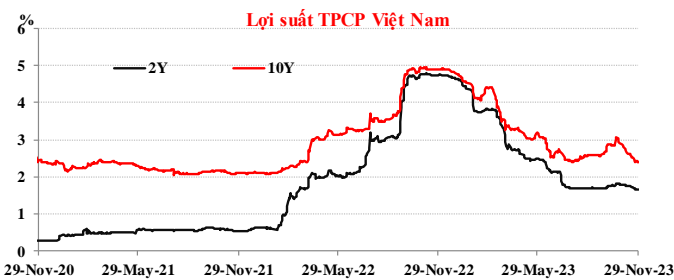

Lãi suất LNH
Trái phiếu

Kỳ hạn	Lãi suất LNH		Trái phiếu	
	VND	D/D	USD	D/D
ON	0.20	0.00	5.07	0.00
1W	0.30	-0.02	5.16	0.00
2W	0.54	0.00	5.26	-0.01
1M	0.98	0.00	5.36	-0.01
2M	2.90	0.04	5.45	-0.01
3M	3.20	0.02	5.53	0.00
6M	4.72	0.04	5.63	0.02
9M	5.83	0.13	5.75	0.05
1Y	6.18	0.08	5.82	0.03


Tổng hợp GD cầm cố và mua bán TPNHNN 29/11/2023

Đơn vị: Tỷ đ.	Tổng KL chào thầu	Tổng KL trúng thầu	Tổng KL đảo hạn	Ròng	KL lưu hành
Reverse Repo	1,000.00	-	-	-	0.00
Sell Outright	-	-	7,700.00	7,700.00	32,099.90
Tổng				7,700.00	

Thị trường TPCP sơ cấp

đơn vị: tỷ đồng

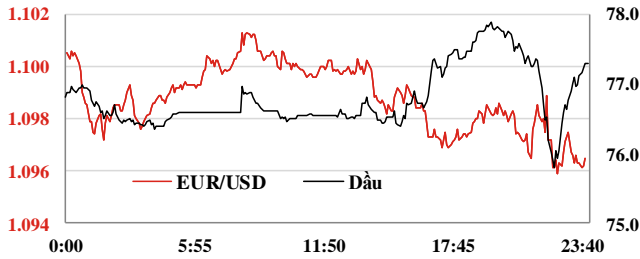
TCPH	Ngày ĐT	Kỳ hạn	KL gọi thầu	KL trúng thầu	LS trúng thầu	Thay đổi
MOF	29-Nov-23	5	1000	550	1.60%	-0.04%
MOF	29-Nov-23	10	2000	2000	2.28%	-0.09%
MOF	29-Nov-23	15	2000	2000	2.48%	-0.11%
MOF	29-Nov-23	30	1000	1000	3.05%	0.00%
Tổng			6000	5550		

Chứng khoán ngày 29/11/2023

	VN-Index	HNX-Index	Upcom
Điểm	1102.80	227.03	85.04
%/ngày	0.67%	1.18%	0.45%
%/30/12/2022	9.50%	10.6%	18.7%
KLGD (tr.đ.v)	614.96	76.61	24.8
GTGD (tỷ đ)	12621.65	1609.50	348.00
NĐINN mua (tỷ đ)	973.56	91.89	22.83
NĐINN bán (tỷ đ)	1074.27	14.53	13.93

Tin trong nước ngày 29/11

- Thị trường ngoại tệ:** Phiên 29/11, NHNN niêm yết tỷ giá trung tâm ở mức 23.913 VND/USD, giảm tiếp 17 đồng so với phiên trước đó. Tỷ giá mua giao ngay được giữ nguyên niêm yết ở mức 23.400 VND/USD; tỷ giá bán giao ngay được niêm yết ở mức 25.058 VND/USD, thấp hơn 50 đồng so với trần tỷ giá. Trên thị trường LNH, tỷ giá chốt phiên với mức 24.265 VND/USD, tăng trở lại 30 đồng so với phiên 28/11. Tỷ giá trên thị trường tự do giảm 20 đồng ở cả hai chiều mua vào và bán ra, giao dịch tại 24.550 VND/USD và 24.650 VND/USD.
- Thị trường tiền tệ LNH:** Ngày 29/11, lãi suất chào bình quân LNH VND không thay đổi ở hầu hết các kỳ hạn từ 1M trở xuống ngoại trừ giảm 0,02 đpt ở kỳ hạn 1W so với phiên trước đó, cụ thể: ON 0,20%; 1W 0,30%; 2W 0,54% và 1M 0,98%. Lãi suất chào bình quân LNH USD đi ngang ở các kỳ hạn ngắn trong khi giảm 0,01 đpt ở các kỳ hạn 2W và 1M; giao dịch tại: ON 5,07%; 1W 5,16%; 2W 5,26%, 1M 5,36%. Lợi suất TPCP trên thị trường thứ cấp giữ nguyên ở kỳ hạn 3Y trong khi giảm ở các kỳ hạn còn lại; chốt phiên ở mức: 3Y 1,65%; 5Y 1,73%; 7Y 2,12%; 10Y 2,39%; 15Y 2,60%.
- Nghiệp vụ thị trường mở:** Hôm qua, trên kênh cầm cố, NHNN chào thầu 1.000 tỷ đồng với kỳ hạn 07 ngày, lãi suất giữ ở mức 4,0%. Không có khối lượng trúng thầu, không có khối lượng lưu hành trên kênh này. NHNN không chào thầu tín phiếu NHNN. Có 7.700 tỷ đồng tín phiếu đảo hạn trong phiên 29/11. Như vậy, NHNN bơm ròng 7.700 tỷ đồng ra thị trường, đưa số tín phiếu lưu hành trên thị trường giảm xuống mức 32.099,9 tỷ đồng.
- Thị trường trái phiếu:** Hôm qua 29/11, KBNN chào thầu 6.000 tỷ đồng TPCP, có 5.550 tỷ đồng trúng thầu (tỷ lệ trúng thầu là 93%). Trong đó, kỳ hạn 5Y huy động được 550 tỷ đồng/1.000 tỷ đồng chào thầu, kỳ hạn 10Y và 15Y huy động được toàn bộ 2.000 tỷ đồng chào thầu mỗi kỳ hạn, kỳ hạn 30Y huy động được toàn bộ 1.000 tỷ đồng chào thầu. Lãi suất trúng thầu các kỳ hạn lần lượt tại 5Y 1,60% (-0,04 đpt so với phiên tuần trước), 10Y 2,28% (-0,09 đpt), 15Y 2,48% (-0,11 đpt), 30Y 3,05% (không thay đổi).
- Thị trường chứng khoán:** Thị trường chứng khoán phiên hôm qua giữ mạch phục hồi, VN-Index lại cán mốc 1.100 điểm. Chốt phiên, VN-Index tăng 7,37 điểm (+0,67%) lên 1.102,80 điểm; HNX-Index thêm 2,64 điểm (+1,18%) đạt 227,03 điểm; UPCoM-Index nhích 0,39 điểm (+0,45%) lên mức 85,04 điểm. Thanh khoản thị trường giảm nhẹ với giá trị giao dịch gần 14.600 tỷ đồng. Khối ngoại vẫn tham gia rất ít vào thị trường, bán ròng nhẹ hơn 14 tỷ đồng trên cả 3 sàn.
- Số liệu vừa được Tổng cục Thống kê công bố, chỉ số giá tiêu dùng CPI tháng 11/2023 tăng 0,25% so với tháng trước.** So với tháng 12/2022, CPI tháng 11 tăng 3,46% và so với cùng kỳ năm trước tăng 3,45%. Bình quân 11 tháng năm 2023, CPI tăng 3,22% so với cùng kỳ năm trước; lạm phát cơ bản tăng 4,27%.



	29 Nov 23	Ngày (%)	Tuần (%)	Đầu năm (%)
USD index	102.77	0.02%	-1.11%	-0.73%
USD/CNY	7.13	-0.23%	-0.35%	3.38%
USD/EUR	0.91	0.20%	-0.74%	-2.43%
USD/JPY	147.24	-0.16%	-1.53%	12.30%
USD/KRW	1291.17	0.30%	-0.75%	2.40%
USD/SGD	1.33	0.14%	-0.66%	-0.52%
USD/TWD	31.28	-0.07%	-0.87%	2.30%
USD/THB	34.82	0.26%	-1.14%	0.61%
USD/VND Trung tâm	23913	-0.07%	0.12%	1.27%
USD/VND LNH	24265	0.12%	0.24%	3.06%
USD/VND tự do	24594	0.00%	0.51%	3.78%
Vàng	2044.59	0.18%	2.76%	12.07%
Dầu WTI	77.86	1.90%	0.99%	-2.99%

Tin quốc tế

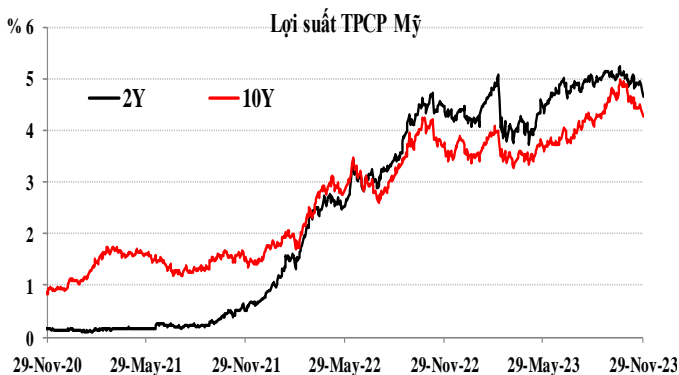
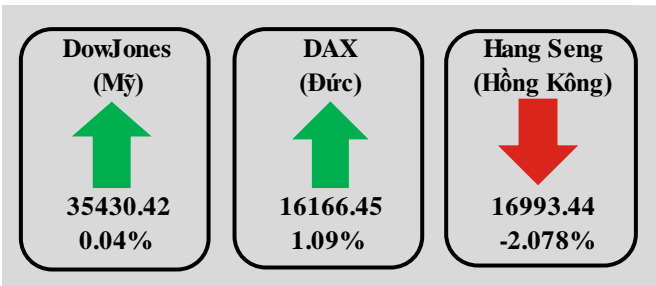
- GDP Mỹ được điều chỉnh tích cực hơn trong quý 3.** Cụ thể, theo báo cáo sơ bộ lần 2, GDP quý 3 của nước này được điều chỉnh lên mức tăng 5,2% q/q, cao hơn so với mức tăng 4,9% theo báo cáo ban đầu, đồng thời tích cực hơn mức tăng 5,0% theo dự báo của các chuyên gia. Góp phần thúc đẩy điều chỉnh trong GDP Mỹ là các khoản chi tiêu của Chính phủ với mức tăng trưởng 5,5% q/q. Bên cạnh đó, chi tiêu tiêu dùng cũng ghi nhận mức tăng tích cực với 3,6% q/q. Sau khi thông tin về GDP Mỹ được công bố, kịch bản dự báo của CME về đường đi LSCS Fed có sự thay đổi, thiên về khả năng Fed có thể hạ LSCS vào cuộc họp tháng 3/2024, sớm hơn 2 tháng so với dự báo trước. Đồng thời, số lần Fed hạ LSCS trong 2024 được dự báo lên thành 5 lần, nhiều hơn 1 lần so với dự báo trước đây. LSCS Fed kết thúc 2024 có thể về mức 4,0% - 4,25%. Hôm nay, thị trường chờ đợi các thông tin về chỉ số giá tiêu dùng cá nhân PCE lõi tại Mỹ, được công bố vào 20h30 theo giờ Việt Nam.

- CPI tại Đức giảm mạnh trong tháng 11.** Văn phòng Thống kê Liên bang Đức công bố chỉ số CPI toàn phần tại nước này giảm 0,4% m/m trong tháng 11 sau khi đi ngang (0,0% m/m) tháng trước đó, sâu hơn mức giảm 0,1% theo dự báo. So với cùng kỳ năm 2022, CPI tại Đức tăng 3,2% y/y, cũng hạ xuống từ mức 3,8% ghi nhận trong tháng 10.

- Lạm phát tại Úc hạ nhiệt trở lại trong tháng 10.** Văn phòng Thống kê Úc cho biết chỉ số giá tiêu dùng CPI toàn phần tại nước này tăng 4,9% y/y trong tháng 10, thấp hơn so với mức 5,6% của tháng trước đó và đồng thời thấp hơn mức 5,2% theo dự báo. Như vậy, CPI y/y Úc tháng 10 đã quay về bằng với mức tăng ghi nhận ở tháng 7. Đóng góp chính vào mức tăng CPI trên là giá nhà tại Úc với mức tăng 6,1% y/y, tiếp theo là thực phẩm và đồ uống không cồn tăng 5,3%, vận tải tăng 5,9%. Thị trường kỳ vọng CPI hạ nhiệt sẽ khiến NHTW Úc RBA ngừng tăng LSCS trong tương lai. Đầu tháng 11, cơ quan này tăng nhẹ LSCS 25 đcb lên 4,35%, cao nhất trong vòng 12 năm qua khi cho rằng lạm phát tại nước này có dấu hiệu dai dẳng.

Lịch công bố các chỉ số kinh tế:

Ngày	Giờ VN	Mức độ ảnh hưởng	Chỉ số kinh tế	Kỳ này	Dự báo	Kỳ trước
29-11	7:30	***	CPI Úc yy T10	4,9	5,2	5,6
29-11	All day	***	CPI sơ bộ Đức mm T11	-0,4	-0,1	0,0
29-11	20:30	***	GDP sơ bộ Mỹ qq Q3	5,2	5	4,9
30-11	6:50	*	Doanh số bán lẻ Nhật Bản yy T10		5,9	6,3
30-11	8:30	***	PMI lĩnh vực sản xuất Trung Quốc T11		49,8	49,5
30-11	All day	***	Họp OPEC-JMMC			
30-11	20:30	**	Phát biểu của Chủ tịch ECB Christine Lagarde			
30-11	20:30	***	PCE lõi Mỹ mm T10		0,2	0,3
30-11	20:30	***	Số đơn xin trợ cấp thất nghiệp lần đầu Mỹ we		219K	209K

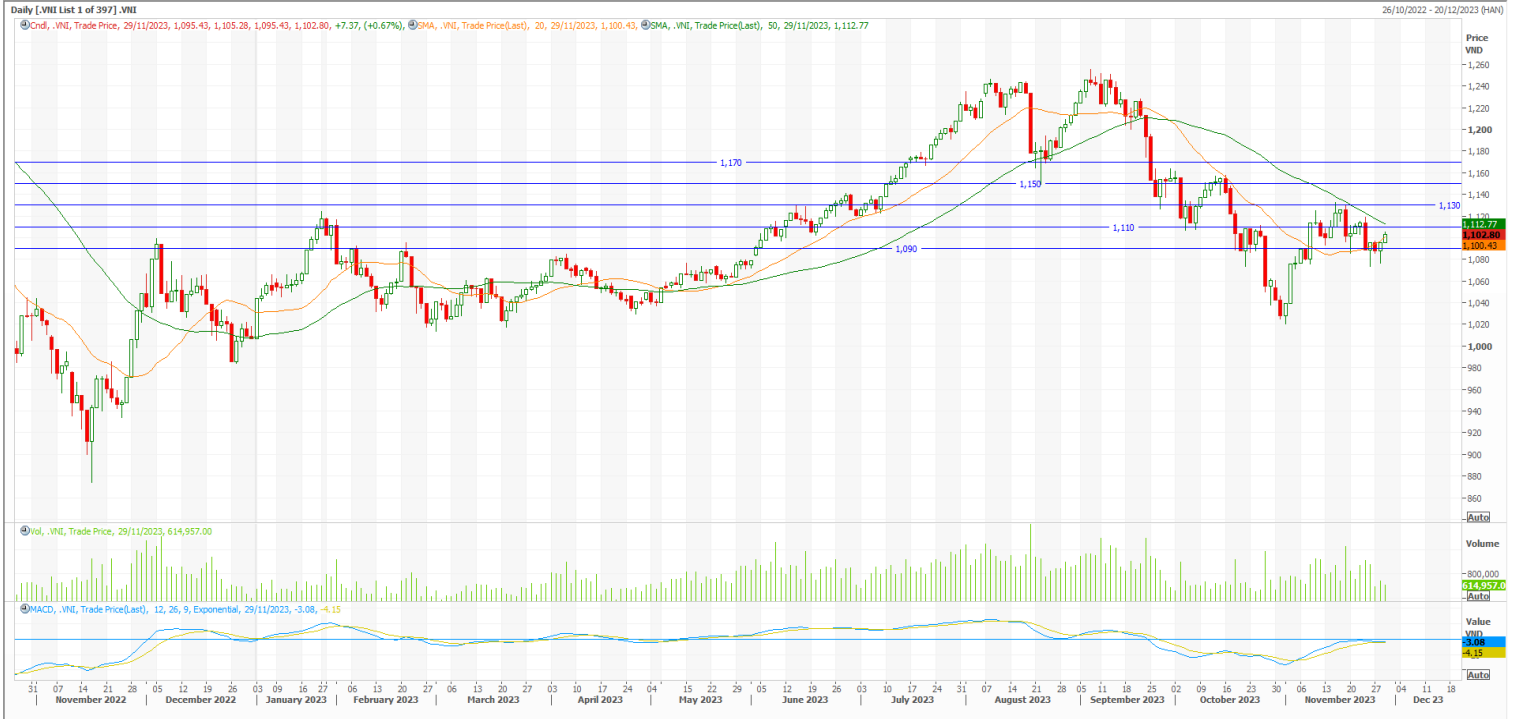


Lãi suất cơ bản các Ngân hàng Trung Ương

NHTW	Đồng tiền	Kỳ trước	Kỳ này	Ngày thay đổi	Cuộc họp tới
Mỹ	USD	5,25%	5,50%	26/07/2023	13/12/2023
Châu Âu	EUR	4,50%	4,75%	14/09/2023	14/12/2023
Anh	GBP	5,25%	5,25%	03/08/2023	14/12/2023
Nhật	JPY	0,10%	-0,10%	28/01/2016	19/12/2023
Australia	AUD	3,85%	4,10%	06/06/2023	19/12/2023

Thị trường chứng khoán

VN-INDEX



VN-Index tăng, đóng cửa tại 1.102,80 điểm. Thị trường tiếp đà đi lên của phiên trước đó, tuy nhiên thanh khoản tiếp tục duy trì ở mức thấp với chỉ 615 triệu cổ phiếu được giao dịch. VN-Index đang cho thấy tâm lý lưỡng lự vẫn hiện hữu, cần có một phiên tăng điểm kèm theo bùng nổ thanh khoản để xác nhận tạo đáy ngắn hạn cao hơn vùng đáy cũ 1020 điểm, khẳng định xu hướng đi lên trong trung hạn.

NGÂN HÀNG TMCP HÀNG HẢI VIỆT NAM

TNR Tower, 54A Nguyễn Chí Thanh - Đống Đa - Hà Nội

ĐT: 04.3771 8989 - Ext: 6867

TRUNG TÂM NGHIÊN CỨU KINH TẾ

Những người thực hiện:

Nguyễn Nữ Hoài Ninh - Trưởng nhóm

Email: ninhnh1@msb.com.vn

Nguyễn Trường Giang - CVC Phân tích

Email: giangnt12@msb.com.vn

Những thông tin trên đây được Trung tâm Nghiên cứu kinh tế, MSB thu thập từ những nguồn được coi là đáng tin cậy. Những thông tin này chỉ mang tính tham khảo và Trung tâm Nghiên cứu kinh tế không chịu trách nhiệm về bất cứ tổn thất nào gây ra do việc sử dụng những thông tin trên vào mục đích kinh doanh. Những thông tin trên có thể thay đổi do diễn biến của thị trường và Trung tâm Nghiên cứu kinh tế không có trách nhiệm phải thông báo về những sự thay đổi này.

Mọi ý kiến đóng góp, đăng ký hoặc rút tên khỏi danh sách nhận bản tin, xin Quý khách vui lòng liên hệ qua địa chỉ: Research@msb.com.vn