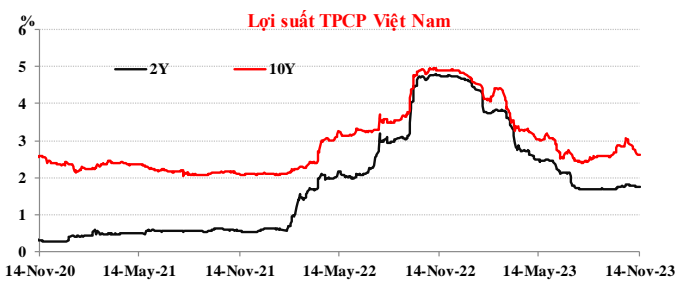


Kỳ hạn	Lãi suất LNH				Trái phiếu		
	VND	D/D	USD	D/D	Kỳ hạn	Lợi suất	D/D
ON	0.38	-0.18	5.04	-0.02	3Y	1.74	0.000
1W	0.55	-0.19	5.14	-0.02	5Y	1.75	-0.055
2W	0.83	-0.23	5.25	-0.01	7Y	2.33	-0.070
1M	1.52	-0.18	5.35	0.00	10Y	2.60	-0.004
2M	3.08	-0.03	5.45	0.01	15Y	2.79	0.000
3M	3.40	0.01	5.55	0.01			
6M	4.75	-0.02	5.62	0.00			
9M	5.76	-0.12	5.72	-0.05			
1Y	6.02	-0.15	5.78	-0.05			

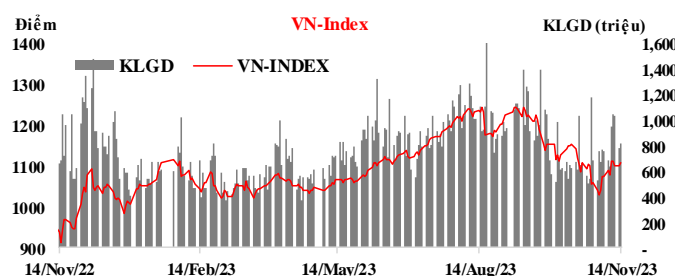


Tổng hợp GD cầm cố và mua bán TPNHNN 14/11/2023

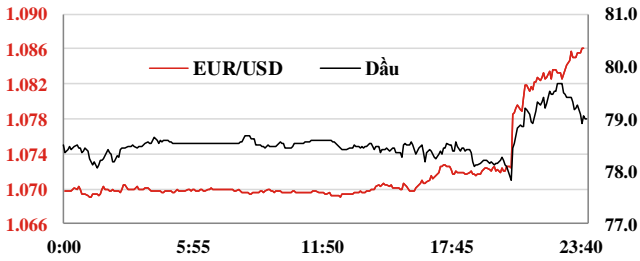
Đơn vị: Tỷ đ.	Tổng KL chào thầu	Tổng KL trúng thầu	Tổng KL đảo hạn	Ròng	KL lưu hành
Reverse Repo	1,000.00	-	-	-	0.00
Sell Outright	-	-	17,950.00	17,950.00	115,249.80
Tổng				17,950.00	

Chứng khoán ngày 14/11/2023

	VN-Index	HNX-Index	Upcom
Điểm	1109.73	227.43	86.65
%/ngày	0.88%	0.58%	0.78%
%/30/12/2022	10.19%	10.8%	20.9%
KLGD (tr.đ.vị)	822.20	82.12	34.0
GTGD (tỷ đ)	17029.62	1534.84	429.97
NĐINN mua (tỷ đ)	1015.40	19.80	22.83
NĐINN bán (tỷ đ)	1353.89	47.70	13.93


Tin trong nước ngày 14/11

- Thị trường ngoại tệ:** Phiên 14/11, NHNN niêm yết tỷ giá trung tâm ở mức 24.020 VND/USD, tăng tiếp 05 đồng so với phiên đầu tuần. Tỷ giá mua giao ngay được giữ nguyên niêm yết ở mức 23.400 VND/USD; tỷ giá bán giao ngay được niêm yết ở mức 25.171 VND/USD, thấp hơn 50 đồng so với trần tỷ giá. Trên thị trường LNH, tỷ giá chốt phiên với mức 24.360 VND/USD, giảm 19 đồng so với phiên 13/11. Tỷ giá trên thị trường tự do tăng 20 đồng ở cả hai chiều mua vào và bán ra, giao dịch tại 24.620 VND/USD và 24.720 VND/USD.
- Thị trường tiền tệ LNH:** Ngày 14/11, lãi suất chào bình quân LNH VND giảm mạnh 0,18 - 0,23 đpt ở tất cả các kỳ hạn từ 1M trở xuống so với phiên đầu tuần, cụ thể: ON 0,38%; 1W 0,55%; 2W 0,83% và 1M 1,52%. Lãi suất chào bình quân LNH USD giảm 0,01 - 0,02 đpt ở hầu hết các kỳ hạn ngoại trừ đi ngang ở kỳ hạn 1M; giao dịch tại: ON 5,04%; 1W 5,14%; 2W 5,25%, 1M 5,35%. Lợi suất TPCP trên thị trường thứ không thay đổi ở các kỳ hạn 3Y và 15Y trong khi giảm ở các kỳ hạn còn lại; chốt phiên ở mức: 3Y 1,74%; 5Y 1,75%; 7Y 2,33%; 10Y 2,60%; 15Y 2,79%.
- Nghiệp vụ thị trường mở:** Phiên hôm qua, trên kênh cầm cố, NHNN chào thầu 1.000 tỷ đồng với kỳ hạn 07 ngày, lãi suất giữ ở mức 4,0%. Không có khối lượng trúng thầu, không có khối lượng lưu hành trên kênh này. NHNN không chào thầu tín phiếu NHNN. Có 17.950 tỷ đồng đảo hạn trong phiên 14/11. Như vậy, NHNN bơm ròng 17.950 tỷ đồng ra thị trường, đưa số tín phiếu lưu hành trên thị trường giảm xuống mức 115.249,8 tỷ đồng.
- Thị trường chứng khoán:** Thị trường chứng khoán phiên hôm qua chứng kiến dòng tiền quay trở lại. Đóng cửa phiên giao dịch, VN-Index tăng 9,66 điểm (+0,88%) lên 1.109,73 điểm; HNX-Index thêm 1,32 điểm (+0,58%) đạt 227,43 điểm; UPCoM-Index nhích 0,67 điểm (+0,78%) lên mức 86,65 điểm. Thanh khoản thị trường có cải thiện với giá trị giao dịch gần 19.000 tỷ đồng. Khối ngoại tiếp tục bán ròng hơn 357 tỷ đồng trên cả 3 sàn.
- Theo Bộ Tài chính, thực hiện thu NSNN 10 tháng ước đạt 1.398,7 nghìn tỷ đồng, bằng 86,3% dự toán, giảm 9,2% so với cùng kỳ năm 2022.** Trong đó, thu NSTW ước đạt khoảng 88,9% dự toán; thu NSDP ước đạt khoảng 83,3% dự toán. Thu nội địa 10 tháng ước đạt 86,8% dự toán, giảm 5,9%; thu từ dầu thô ước đạt 122,3% dự toán, giảm 19,8%; thu cân đối ngân sách từ hoạt động XNK ước đạt 79% dự toán, giảm 21,9% so cùng kỳ năm 2022. Về chi NSNN, thực hiện 10 tháng ước đạt 1.357,6 nghìn tỷ đồng, bằng 65,4% dự toán, tăng 11,4% so cùng kỳ năm 2022. Trong đó: chi đầu tư phát triển ước đạt 55,3% dự toán (tỷ lệ giải ngân ước đạt 56,84% kế hoạch Thủ tướng Chính phủ giao, tăng 35% (khoảng 104 nghìn tỷ đồng) so với cùng kỳ; chi trả nợ lãi ước đạt 77,8% dự toán; chi thường xuyên ước đạt 74,5% dự toán.



	14 Nov 23	Ngày (%)	Tuần (%)	Đầu năm (%)
USD index	104.05	-1.49%	-1.41%	0.51%
USD/CNY	7.25	-0.49%	-0.35%	5.16%
USD/EUR	0.92	-1.67%	-1.65%	-1.63%
USD/JPY	150.38	-0.88%	0.03%	14.70%
USD/KRW	1304.65	-1.10%	0.01%	3.47%
USD/SGD	1.35	-0.74%	-0.42%	0.66%
USD/TWD	32.08	-0.68%	-0.30%	4.92%
USD/THB	35.50	-1.33%	-0.08%	2.57%
USD/VND Trung tâm	24020	0.02%	0.02%	1.73%
USD/VND LNH	24360	-0.08%	0.12%	3.46%
USD/VND tự do	24664	0.06%	0.47%	4.07%
Vàng	1962.67	0.86%	-0.29%	7.58%
Dầu WTI	78.26	0.00%	1.15%	-2.49%

Tin quốc tế

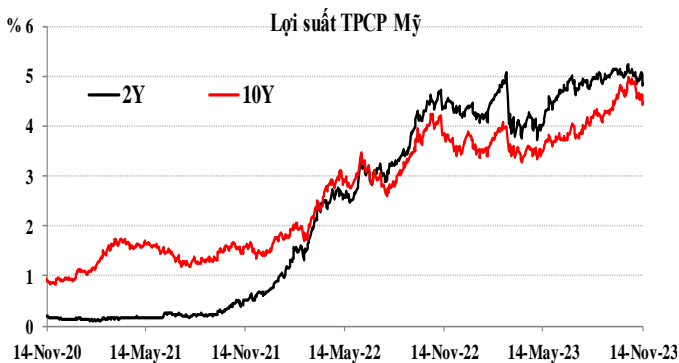
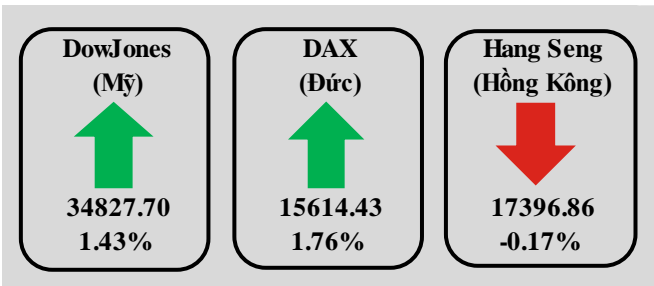
▪ **Áp lực lạm phát tại Mỹ hạ nhiệt mạnh trong tháng 10.** Chính phủ Mỹ cho biết chỉ số giá tiêu dùng CPI toàn phần tại nước này đi ngang (0,0% m/m) trong tháng 10 sau khi tăng 0,4% ở tháng trước đó, trái với dự báo vẫn tăng nhẹ 0,1%. CPI lõi tại Mỹ trong tháng vừa qua tăng nhẹ 0,2% m/m, thấp hơn so với dự báo tiếp tục tăng 0,3% như tháng 9. So với cùng kỳ năm 2022, CPI toàn phần và CPI lõi trong tháng 10 lần lượt tăng 3,2% và 4,0% y/y, cùng giảm tốc so với mức 3,7% và 4,1% của tháng 9. Sau khi thông tin về CPI được công bố, CME dự báo có 97% khả năng Fed sẽ giữ LSCS đi ngang trong cuộc họp cuối năm ngày 14/12 và có 3% khả năng hạ nhẹ LSCS 25 đcb (trước đó CME dự báo 80% LSCS đi ngang và 20% tăng LSCS 25 đcb).

▪ **Thị trường lao động nước Anh ghi nhận một số thông tin quan trọng.** Văn phòng Thống kê Quốc gia Anh ONS cho biết số đơn xin trợ cấp thất nghiệp tại nước này tăng 17,8 nghìn đơn trong tháng 10, cao hơn mức 9,0 nghìn của tháng trước đó và đồng thời vượt nhẹ mức tăng 15,0 nghìn theo dự báo. Tiếp theo, trong tháng 9, tỷ lệ thất nghiệp tại quốc gia này đi ngang ở mức 4,2%, khớp với con số dự báo. Bên cạnh đó, thu nhập bình quân của người lao động tại Anh tăng 7,9% 3m/y trong 3 tháng 07-08-09/2023, thấp hơn một chút so với mức tăng 8,2% ở 3 tháng 06-07-08, song vẫn mạnh hơn so với mức tăng 7,4% theo kỳ vọng. Một số chuyên gia nhận định thị trường lao động tại Anh đang có dấu hiệu bớt thất chặt hơn, là cơ sở để NHTW nước này giữ LSCS đi ngang ở mức 5,25% trong cuộc họp cuối năm ngày 14/12.

▪ **Niềm tin kinh doanh tại Úc giảm nhẹ trong tháng 10.** Ngân hàng Quốc gia Úc NAB khảo sát cho biết chỉ số niềm tin kinh doanh tại nước này ở mức -2 điểm trong tháng 10, giảm nhẹ từ mức 0 điểm của tháng 9, là mức điểm thấp nhất kể từ tháng 06/2023. Thị trường Úc cho rằng khả năng phục hồi ở hiện tại không có gì thay đổi, nhưng lo ngại điều này sẽ khó duy trì trong tương lai trung hạn do áp lực lạm phát vẫn còn khá cao và cho thấy sự dai dẳng nhất định theo sau đà tăng của chỉ số tiền lương.

Lịch công bố các chỉ số kinh tế:

Ngày	Giờ VN	Mức độ ảnh hưởng	Chỉ số kinh tế	Kỳ này	Dự báo	Kỳ trước
14-11	7:30	**	Niềm tin kinh doanh NAB Úc T10	-2.0		0.0
14-11	14:00	***	Thay đổi trợ cấp thất nghiệp tại Anh	17.8K	15.0K	9.0K
14-11	14:00	**	Thu nhập bình quân tại Anh 3m/y T9	7.9	7.5	8.2
14-11	14:00	*	Tỷ lệ thất nghiệp Anh T9	4.2	4.2	4.2
14-11	20:30	***	CPI Mỹ mm T10	0.0	0.1	0.4
14-11	20:30	***	CPI Mỹ yy T10	3.2	3.3	3.7
14-11	20:30	***	CPI lõi Mỹ mm T10	0.0	0.3	0.3
15-11	9:00	***	Sản lượng công nghiệp Trung Quốc y/y T10		4.5	4.5
15-11	14:00	***	CPI Anh yy T10		4.7	6.7
15-11	20:30	***	Doanh số bán lẻ lõi Mỹ mm T10		-0.1	0.6
15-11	20:30	***	Doanh số bán lẻ Mỹ mm T10		-0.3	0.7
15-11	20:30	***	Chỉ số sản xuất Empire State Mỹ T10		-3.3	-4.6

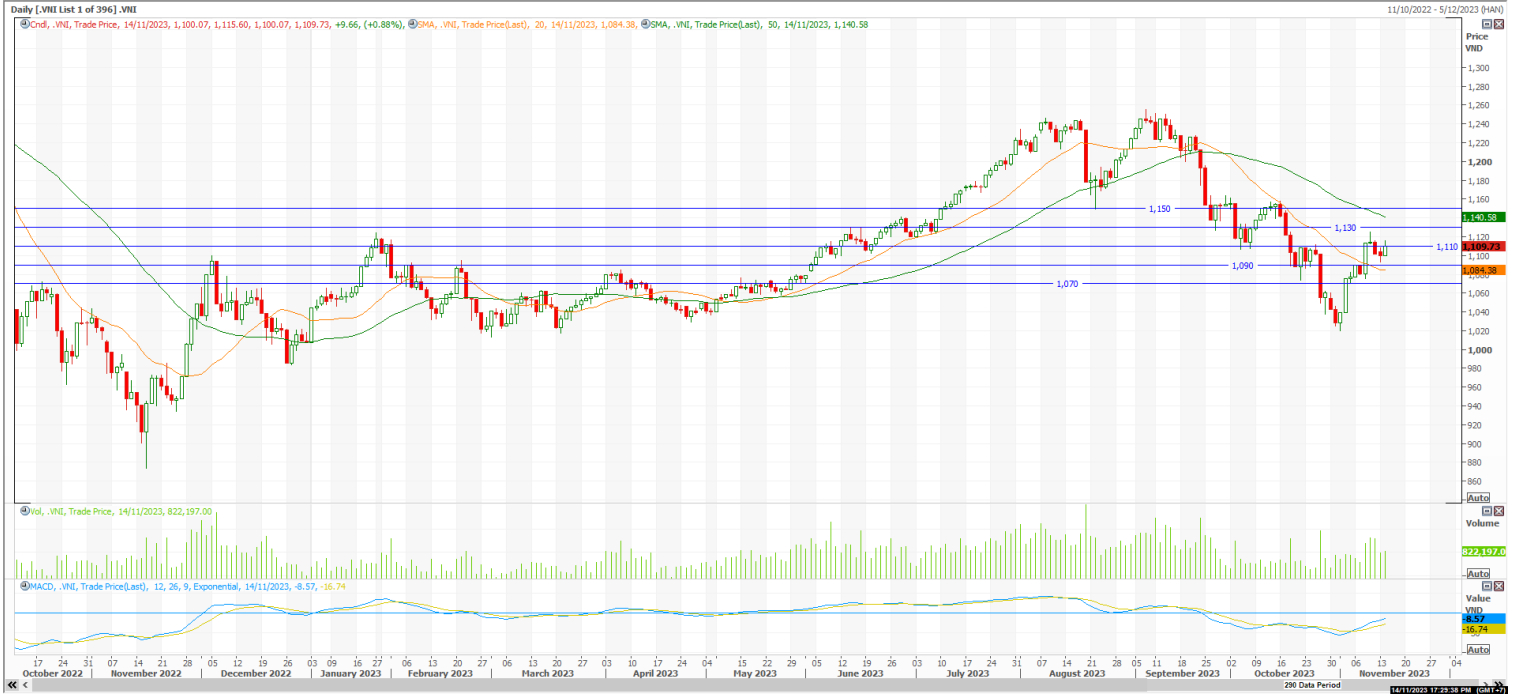


Lãi suất cơ bản các Ngân hàng Trung Ương

NHTW	Đồng tiền	Kỳ trước	Kỳ này	Ngày thay đổi	Cuộc họp tới
Mỹ	USD	5,25%	5,50%	26/07/2023	13/12/2023
Châu Âu	EUR	4,50%	4,75%	14/09/2023	14/12/2023
Anh	GBP	5,25%	5,25%	03/08/2023	14/12/2023
Nhật	JPY	0,10%	-0,10%	28/01/2016	19/12/2023
Australia	AUD	3,85%	4,10%	06/06/2023	19/12/2023

Thị trường chứng khoán

VN-INDEX



VN-Index tăng, đóng cửa tại 1.109,73 điểm. Thị trường có phiên tăng điểm tương đối tích cực, lên thử thách lại ngưỡng kháng cự quanh 1.110 điểm với thanh khoản ở mức khá. Có thể VN-Index sẽ tiếp tục dao động trong biên độ hẹp ở những phiên sắp tới, xây nền giá ở khoảng 1.090 – 1.110 điểm sau đó chờ đợi nhíp bứt lên thử thách những ngưỡng kháng cự cao hơn.

NGÂN HÀNG TMCP HÀNG HẢI VIỆT NAM

TNR Tower, 54A Nguyễn Chí Thanh - Đống Đa - Hà Nội
ĐT: 04.3771 8989 - Ext: 6867

TRUNG TÂM NGHIÊN CỨU KINH TẾ

Những người thực hiện:

Nguyễn Nữ Hoài Ninh - Trưởng nhóm
Email: ninhnh1@msb.com.vn

Nguyễn Trường Giang - CVC Phân tích
Email: giangnt12@msb.com.vn

Những thông tin trên đây được Trung tâm Nghiên cứu kinh tế, MSB thu thập từ những nguồn được coi là đáng tin cậy. Những thông tin này chỉ mang tính tham khảo và Trung tâm Nghiên cứu kinh tế không chịu trách nhiệm về bất cứ tổn thất nào gây ra do việc sử dụng những thông tin trên vào mục đích kinh doanh. Những thông tin trên có thể thay đổi do diễn biến của thị trường và Trung tâm Nghiên cứu kinh tế không có trách nhiệm phải thông báo về những sự thay đổi này.

Mọi ý kiến đóng góp, đăng ký hoặc rút tên khỏi danh sách nhận bản tin, xin Quý khách vui lòng liên hệ qua địa chỉ: Research@msb.com.vn