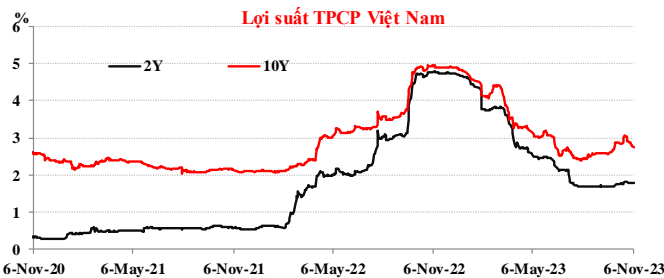

Lãi suất LNH
Trái phiếu

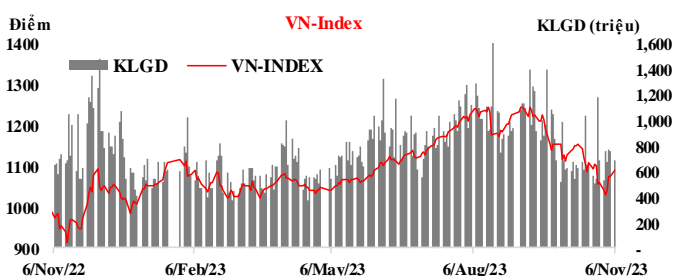
Kỳ hạn	VND		USD		Kỳ hạn	Lợi suất	
	D/D	D/D	D/D	D/D		Lợi suất	D/D
ON	1.00	0.00	5.03	0.00	3Y	1.79	-0.003
1W	1.32	0.00	5.13	0.00	5Y	1.75	0.000
2W	1.60	0.00	5.24	0.00	7Y	2.48	-0.078
1M	2.22	0.00	5.34	0.00	10Y	2.75	-0.034
2M	3.24	0.02	5.44	0.00	15Y	2.93	-0.120
3M	3.54	0.00	5.55	0.00			
6M	4.78	0.00	5.63	0.02			
9M	5.88	0.00	5.72	0.02			
1Y	6.08	-0.10	5.79	0.02			


Tổng hợp GD cầm cố và mua bán TPNHNN 06/11/2023

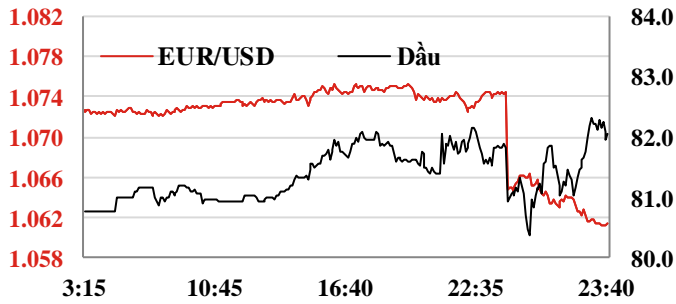
Đơn vị: Tỷ đ.	Tổng KL chào thầu	Tổng KL trúng thầu	Tổng KL đảo hạn	Ròng	KL lưu hành
Reverse Repo	1,000.00	-	-	-	0.00
Sell Outright	-	-	4,999.90	4,999.90	203,199.20
Tổng				4,999.90	

Chứng khoán ngày 6/11/2023

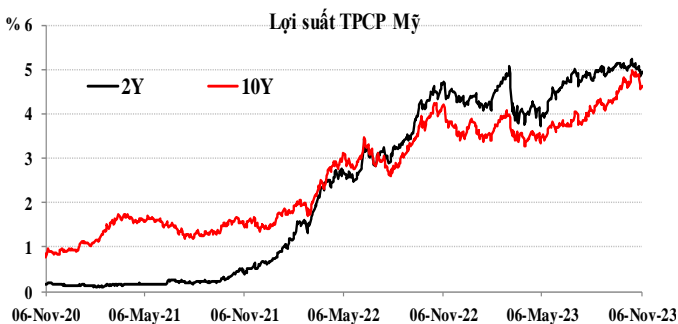
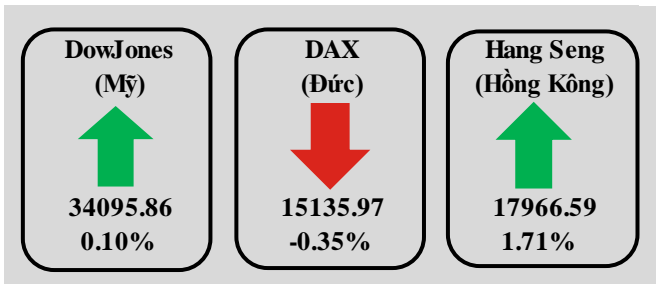
	VN-Index	HNX-Index	Upcom
Điểm	1089.66	219.59	85.05
%/ngày	1.20%	0.85%	1.06%
%/30/12/2022	8.20%	7.0%	18.7%
KLGD (tr.đ.vì)	692.79	76.17	25.7
GTGD (tỷ đ)	14079.18	1303.66	395.01
NĐINN mua (tỷ đ)	1462.80	199.08	22.83
NĐINN bán (tỷ đ)	1112.10	62.72	13.93


Tin trong nước ngày 06/11

- Thị trường ngoại tệ:** Phiên 06/11, NHNN niêm yết tỷ giá trung tâm ở mức 24.064 VND/USD, giảm mạnh 20 đồng so với phiên cuối tuần trước. Tỷ giá mua giao ngay được giữ nguyên niêm yết ở mức 23.400 VND/USD; tỷ giá bán giao ngay được niêm yết ở mức 25.217 VND/USD, thấp hơn 50 đồng so với trần tỷ giá. Trên thị trường LNH, tỷ giá chốt phiên với mức 24.340 VND/USD, giảm mạnh tới 195 đồng so với phiên 03/11. Tỷ giá trên thị trường tự do giảm 20 đồng ở chiều mua vào trong khi tăng 20 đồng ở chiều bán ra, giao dịch tại 24.530 VND/USD và 24.620 VND/USD.
- Thị trường tiền tệ LNH:** Ngày 06/11, lãi suất chào bình quân LNH VND đi ngang ở tất cả các kỳ hạn từ 1M trở xuống so với phiên cuối tuần trước, cụ thể: ON 1,0%; 1W 1,32%; 2W 1,60% và 1M 2,22%. Lãi suất chào bình quân LNH USD cũng không thay đổi ở tất cả các kỳ hạn; giao dịch tại: ON 5,03%; 1W 5,13%; 2W 5,24%, 1M 5,34%. Lợi suất TPCP trên thị trường thứ cấp giảm ở hầu hết các kỳ hạn ngoại trừ giữ nguyên ở kỳ hạn 5Y; chốt phiên ở mức: 3Y 1,79%; 5Y 1,75%; 7Y 2,48%; 10Y 2,75%; 15Y 2,93%.
- Nghiệp vụ thị trường mở:** Phiên hôm qua, trên kênh cầm cố, NHNN chào thầu 1.000 tỷ đồng với kỳ hạn 07 ngày, lãi suất giữ ở mức 4,0%. Không có khối lượng trúng thầu, không có khối lượng lưu hành trên kênh cầm cố. NHNN chào thầu tín phiếu NHNN với kỳ hạn 28 ngày, đấu thầu lãi suất. Có 4.999,9 tỷ đồng tín phiếu trúng thầu với lãi suất giữ ở mức 1,50%, không có tín phiếu đảo hạn trong phiên 06/11. Như vậy, NHNN bơm ròng 4.999,9 tỷ đồng ra thị trường, đưa số tín phiếu lưu hành trên thị trường giảm xuống mức 203.199,2 tỷ đồng.
- Thị trường chứng khoán:** Chứng khoán Việt Nam đầu tuần phục hồi tích cực phiên thứ 4 liên tiếp. Kết thúc phiên giao dịch, VN-Index tăng 12,88 điểm (+1,20%) lên 1.089,66 điểm; HNX-Index thêm 1,85 điểm (+0,85%) đạt 219,59 điểm; UPCoM-Index tăng 0,89 điểm (+1,06%) lên 85,05 điểm. Thanh khoản thị trường vẫn ở mức thấp với giá trị giao dịch gần 15.800 tỷ đồng. Khối ngoại mua ròng gần 500 tỷ đồng trên cả 3 sàn.
- Theo Ngân hàng Nhà nước, gói 120.000 tỷ đồng cho vay hỗ trợ mua nhà ở xã hội đến nay mới giải ngân được hơn 100 tỷ đồng.** Hiện có 18/63 UBND gửi văn bản công bố dự án tham gia chương trình, 53 dự án với nhu cầu vay 27.000 tỷ đồng. Nguyên nhân khiến giải ngân gói tín dụng này còn hạn chế, trước hết là do cả cầu lẫn cung còn hạn chế (nguồn cung về nhà ở xã hội còn ít; người dân có nhu cầu về nhà ở lớn nhưng nhu cầu vay mua nhà thì họ cân nhắc rất kỹ). Thêm vào đó, điều kiện được hưởng chính sách nhà ở xã hội còn bất cập, như quy định về thu nhập không chịu thuế thu nhập cá nhân, chưa có nhà ở...



	6 Nov 23	Ngày (%)	Tuần (%)	Đầu năm (%)
USD index	105.22	0.18%	-0.85%	1.64%
USD/CNY	7.27	-0.42%	-0.60%	5.40%
USD/EUR	0.93	0.13%	-0.95%	-0.12%
USD/JPY	150.07	0.47%	0.65%	14.46%
USD/KRW	1298.29	-0.76%	-3.52%	2.96%
USD/SGD	1.35	-0.24%	-0.98%	0.81%
USD/TWD	32.13	0.09%	-0.59%	5.07%
USD/THB	35.48	0.14%	-1.14%	2.51%
USD/VND Trung tâm	24064	-0.08%	-0.14%	1.91%
USD/VND LNH	24340	-0.79%	-0.91%	3.38%
USD/VND tự do	24556	-0.10%	-0.16%	3.62%
Vàng	1977.68	-0.73%	-0.91%	8.40%
Dầu WTI	80.82	0.39%	-1.81%	0.70%



Lãi suất cơ bản các Ngân hàng Trung Ương

NHTW	Đồng tiền	Kỳ trước	Kỳ này	Ngày thay đổi	Cuộc họp tới
Mỹ	USD	5,25%	5,50%	26/07/2023	13/12/2023
Châu Âu	EUR	4,50%	4,75%	14/09/2023	14/12/2023
Anh	GBP	5,25%	5,25%	03/08/2023	14/12/2023
Nhật	JPY	0,10%	-0,10%	28/01/2016	31/10/2023
Australia	AUD	3,85%	4,10%	06/06/2023	19/12/2023

Nguồn: TCTK, NHNN, Hose, HNX, Thomson-Reuters, MSBResearch

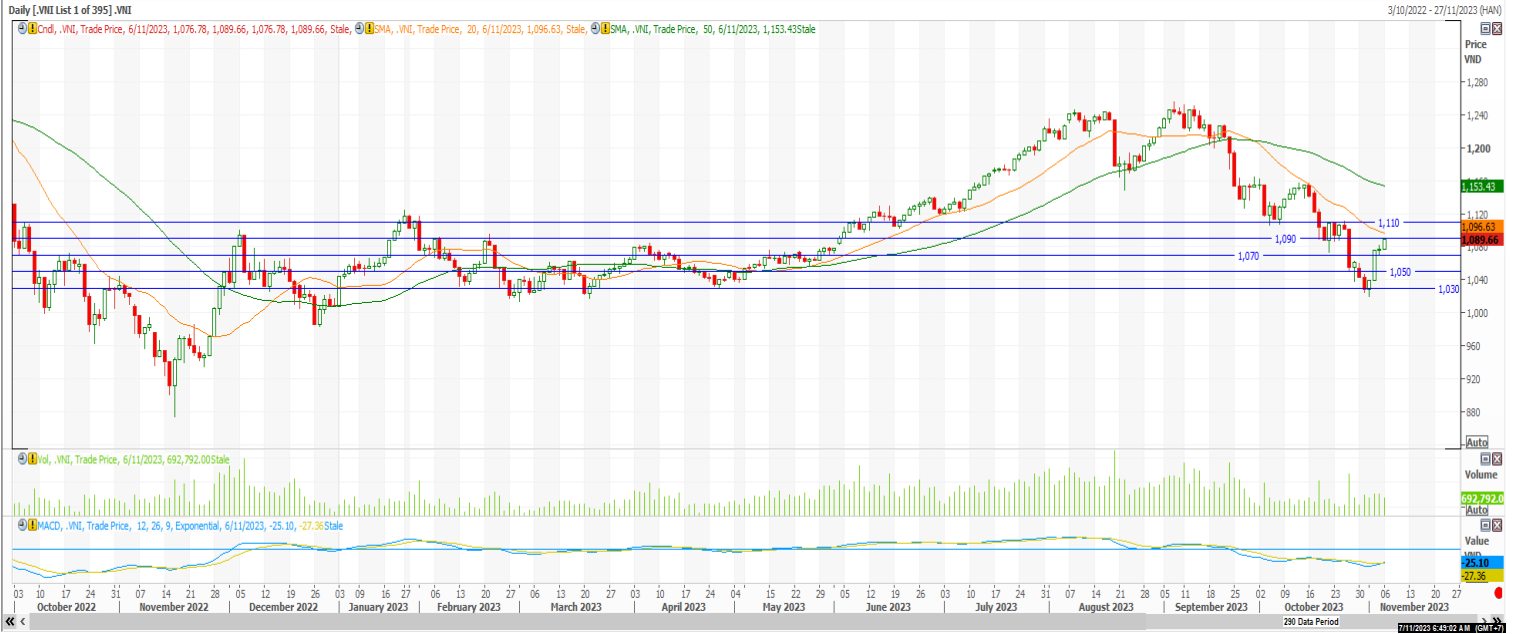
Tin quốc tế

- Lĩnh vực xây dựng tại Anh vẫn trầm lắng trong tháng 10.** S&P Global khảo sát cho biết lĩnh PMI lĩnh vực xây dựng tại nước Anh ở mức 45,6 điểm trong tháng 10, tăng nhẹ từ mức 45,0 điểm của tháng trước đó và vẫn thấp hơn mức 46,1 điểm theo dự báo. Đây là tháng thứ 2 liên tiếp PMI xây dựng rơi xuống dưới mức 50 điểm. Nguyên nhân chính chủ yếu do mảng xây dựng nhà cửa giảm sút 7 tháng liên tiếp, đè nặng lên kết quả chung của toàn ngành. Thêm vào đó, chỉ số sử dụng lao động xuống mức thấp nhất kể từ tháng 6, và các hoạt động trang bị nguyên vật liệu cũng suy giảm. Mọi yếu tố cho thấy các công ty xây dựng có nhu cầu giảm quy mô, trong bối cảnh triển vọng kinh tế trở nên không chắc chắn dưới những rủi ro địa chính trị vừa mới diễn ra trong tháng 10.
- Niềm tin đầu tư tại Eurozone cải thiện nhưng chưa đáng kể.** Hãng Sentix khảo sát cho biết chỉ số niềm tin của các nhà đầu tư tại Eurozone ở mức -18,6 điểm trong tháng 11, tăng lên từ mức 21,9 điểm của tháng 10 và cũng bớt bi quan hơn mức -22,2 điểm theo dự báo. Mặc dù vậy, đây là tháng thứ 21 liên tiếp chỉ số niềm tin đầu tư cho thấy sự bi quan trên thị trường. Một số công ty bắt đầu kỳ vọng hơn vào nền kinh tế, nhưng hầu hết đều lo ngại sẽ có một đợt suy thoái diễn ra tại Eurozone ở quý 4/2023 hoặc trong năm 2024. Chỉ số PMI chính thức lĩnh vực dịch vụ tháng 10 của Eurozone giữ nguyên ở mức 47,8 điểm như số liệu sơ bộ cũng là dự đoán của thị trường, bên cạnh đó chỉ số này ở Đức tăng nhẹ lên mức 48,2 điểm từ mức sơ bộ 48,0 điểm.
- Lịch công bố các chỉ số kinh tế:**

Ngày	Giờ VN	Mức độ ảnh hưởng	Chỉ số kinh tế	Kỳ này	Dự báo	Kỳ trước
06-11	16:00	*	PMI chính thức lĩnh vực dịch vụ Eurozone T10	47.8	47.8	47.8
07-11	10:30	***	LSCS NHTW Úc RBA		4.35	4.10
07-11	14:00	*	Giá nhà tại Anh mm T10		0.2	-0.4
07-11	17:00	*	Chỉ số giá sản xuất PPI Eurozone mm T9		0.5	0.6

Thị trường chứng khoán

VN-INDEX



VN-Index tăng, đóng cửa tại 1.089,66 điểm. Thị trường phục hồi tích cực trong phiên hôm qua, đi lên thử thách ngưỡng kháng cự 1090 điểm. Có thể sự rung lắc sẽ diễn ra trong những phiên sắp tới khi đây là vùng kháng cự khá lớn đối với VN-Index.

NGÂN HÀNG TMCP HÀNG HẢI VIỆT NAM

TNR Tower, 54A Nguyễn Chí Thanh - Đống Đa - Hà Nội
ĐT: 04.3771 8989 - Ext: 6867

TRUNG TÂM NGHIÊN CỨU KINH TẾ

Những người thực hiện:

Nguyễn Nữ Hoài Ninh - Trưởng nhóm
Email: ninhnh1@msb.com.vn

Nguyễn Trường Giang - CVC Phân tích
Email: giangnt12@msb.com.vn

Những thông tin trên đây được Trung tâm Nghiên cứu kinh tế, MSB thu thập từ những nguồn được coi là đáng tin cậy. Những thông tin này chỉ mang tính tham khảo và Trung tâm Nghiên cứu kinh tế không chịu trách nhiệm về bất cứ tổn thất nào gây ra do việc sử dụng những thông tin trên vào mục đích kinh doanh. Những thông tin trên có thể thay đổi do diễn biến của thị trường và Trung tâm Nghiên cứu kinh tế không có trách nhiệm phải thông báo về những sự thay đổi này.

Mọi ý kiến đóng góp, đăng ký hoặc rút tên khỏi danh sách nhận bản tin, xin Quý khách vui lòng liên hệ qua địa chỉ: Research@msb.com.vn