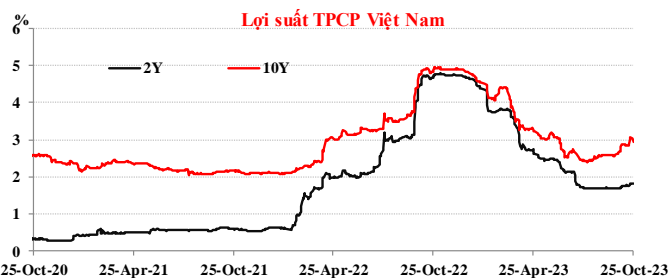

**Lãi suất LNH**
**Trái phiếu**

Kỳ hạn	VND		USD		Kỳ hạn	Lợi suất	
	D/D	D/D	D/D	D/D		Lợi suất	D/D
ON	2.70	-0.15	5.06	-0.01	3Y	1.80	-0.004
1W	2.82	-0.08	5.14	-0.05	5Y	1.77	-0.029
2W	2.94	-0.01	5.25	-0.02	7Y	2.68	-0.012
1M	3.18	0.16	5.35	-0.01	10Y	2.94	-0.090
2M	3.44	0.16	5.45	-0.02	15Y	3.15	-0.087
3M	3.62	0.07	5.55	-0.03			
6M	4.90	0.02	5.61	-0.03			
9M	5.90	0.01	5.73	0.01			
1Y	6.23	0.12	5.79	0.01			


**Tổng hợp GD cầm cố và mua bán TPNNHN 25/10/2023**

Đơn vị: Tỷ đ	Tổng KL chào thầu	Tổng KL trúng thầu	Tổng KL đảo hạn	Ròng	KL lưu hành
Reverse Repo	1,000.00	-	-	-	0.00
Sell Outright	-	600.00	20,000.00	19,400.00	193,898.90
<b>Tổng</b>				<b>19,400.00</b>	

**Thị trường TPCP sơ cấp**

đơn vị: tỷ đồng

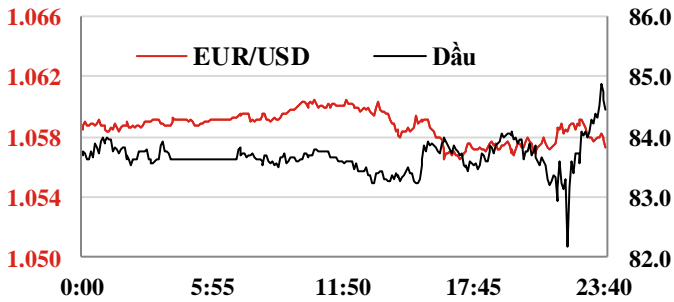
TCPH	Ngày DT	Kỳ hạn	KL gọi thầu	KL trúng thầu	LS trúng thầu	Thay đổi
MOF	25-Oct-23	5	1500	1450	1.62%	-0.03%
MOF	25-Oct-23	10	3000	3000	2.42%	0.02%
MOF	25-Oct-23	15	2000	1000	2.65%	0.02%
<b>Tổng</b>			<b>6500</b>	<b>5450</b>		

**Chứng khoán ngày 25/10/2023**

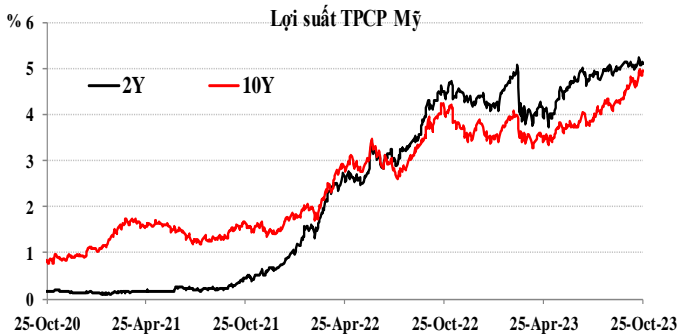
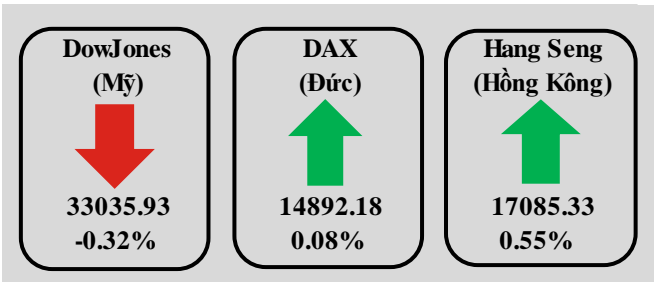
	VN-Index	HNX-Index	Upcom
Điểm	1101.66	227.01	85.57
%/ngày	-0.38%	-0.82%	0.04%
%/30/12/2022	9.39%	10.6%	19.4%
KLGD (tr.d.v)	539.26	71.90	27.0
GTGD (tỷ đ)	11011.91	1351.20	454.37
NDINN mua (tỷ đ)	686.40	11.25	22.83
NDINN bán (tỷ đ)	1243.68	36.34	13.93

**Tin trong nước ngày 25/10**

- Thị trường ngoại tệ:** Phiên 25/10, NHNN niêm yết tỷ giá trung tâm ở mức 24.087 VND/USD, giảm 10 đồng so với phiên trước đó. Tỷ giá mua giao ngay được giữ nguyên niêm yết ở mức 23.400 VND/USD; tỷ giá bán giao ngay được niêm yết ở mức 25.241 VND/USD, thấp hơn 50 đồng so với trần tỷ giá. Trên thị trường LNH, tỷ giá chốt phiên với mức 24.580 VND/USD, tăng 20 đồng so với phiên 24/10. Tỷ giá trên thị trường tự do giảm 20 đồng ở chiều mua vào và 40 đồng ở chiều bán ra, giao dịch tại 24.520 VND/USD và 24.600 VND/USD.
- Thị trường tiền tệ LNH:** Ngày 25/10, lãi suất chào bình quân LNH VND giảm từ 0,01 – 0,15 đpt ở các kỳ hạn ngắn, tăng 0,16 đpt ở kỳ hạn 1M so với phiên trước đó, cụ thể: ON 2,70%; 1W 2,82%; 2W 2,94% và 1M 3,18%. Lãi suất chào bình quân LNH USD giảm 0,01 – 0,05 đpt tất cả các ở kỳ hạn; giao dịch tại: ON 5,06%; 1W 5,14%; 2W 5,25%, 1M 5,35%. Lợi suất TPCP trên thị trường thứ cấp giảm ở tất cả các kỳ hạn, chốt phiên ở mức: 3Y 1,80%; 5Y 1,77%; 7Y 2,68%; 10Y 2,94%; 15Y 3,15%.
- Nghiệp vụ thị trường mở:** Phiên hôm qua, trên kênh cầm cố, NHNN chào thầu 1.000 tỷ đồng với kỳ hạn 07 ngày, lãi suất giữ ở mức 4,0%. Không có khối lượng trúng thầu, không có khối lượng lưu hành trên kênh cầm cố. NHNN chào thầu tín phiếu NHNN với kỳ hạn 28 ngày, đấu thầu lãi suất. Có 600 tỷ đồng tín phiếu trúng thầu với lãi suất giữ ở mức 1,45%, có 20.000 tỷ đồng đảo hạn trong phiên 24/10. Như vậy, NHNN bơm ròng 19.400 tỷ đồng ra thị trường, đưa số tín phiếu lưu hành trên thị trường giảm xuống mức gần 193.900 tỷ đồng.
- Thị trường trái phiếu:** Ngày 25/10, KBNN chào thầu 6.500 tỷ đồng TPCP, khối lượng trúng thầu là 5.450 tỷ đồng, tương đương 84%. Trong đó, kỳ hạn 5Y huy động được 1.450 tỷ trong 1.500 tỷ đồng chào thầu; kỳ hạn 10Y huy động được toàn bộ 3.000 tỷ đồng và kỳ hạn 15Y huy động được 1.000 tỷ đồng/2.000 tỷ đồng chào thầu. Lãi suất trúng thầu các kỳ hạn lần lượt tại 5Y 1,62% (-0,03 đpt), 10Y 2,42% (+0,02 đpt), 15Y 2,65% (+0,02 đpt).
- Thị trường chứng khoán:** Thị trường chứng khoán lại có một phiên tiêu cực khi cả 3 chỉ số lao dốc ở cuối phiên. Kết thúc phiên giao dịch, VN-Index giảm 4,24 điểm (-0,38%) xuống mức 1.101,66 điểm; HNX-Index mất 1,89 điểm (-0,82%) về 227,01 điểm; UPCoM-Index nhích 0,03 điểm (+0,04%) lên 85,57 điểm. Thanh khoản thị trường chưa cải thiện với giá trị giao dịch trên 12.800 tỷ đồng. Khối ngoại bán ròng khoảng 573 tỷ trên cả 3 sàn.
- Trong Báo cáo cập nhật kinh tế công bố ngày 24/10, Standard Chartered vừa điều chỉnh dự báo tăng trưởng 2023 Việt Nam xuống 5% từ 5,4% trong báo cáo 1 tháng trước.** Theo Standard Chartered, để đạt được mức tăng trưởng 5% của cả năm, quý IV, Việt Nam phải tăng trưởng 7%. Mức này được đánh giá là một mức thách thức. Chỉ số lạm phát cũng được Standard Chartered điều chỉnh lên mức 3,4% trong năm nay so với mức 2,8% trước đó. Tỷ lệ lạm phát của quý IV được dự báo ở mức 4,3% (trước đây là 2,7%) và có khả năng sẽ tăng cao hơn trong năm tới.



	25 Oct 23	Ngày (%)	Tuần (%)	Đầu năm (%)
USD index	106.53	0.24%	-0.03%	2.90%
USD/CNY	7.32	0.10%	0.02%	6.08%
USD/EUR	0.95	0.24%	-0.27%	1.32%
USD/JPY	150.21	0.20%	0.19%	14.57%
USD/KRW	1352.44	0.64%	-0.10%	7.26%
USD/SGD	1.37	0.20%	-0.17%	2.32%
USD/TWD	32.40	0.41%	0.00%	5.95%
USD/THB	36.22	0.14%	-0.41%	4.65%
USD/VND Trung tâm	24087	-0.04%	-0.04%	2.01%
USD/VND LNH	24580	0.08%	0.04%	4.40%
USD/VND tự do	24563	-0.03%	0.11%	3.65%
Vàng	1979.62	0.48%	1.64%	8.51%
Dầu WTI	85.39	1.97%	-3.32%	6.39%



Lãi suất cơ bản các Ngân hàng Trung Ương					
NHTW	Đồng tiền	Kỳ trước	Kỳ này	Ngày thay đổi	Cuộc họp tới
Mỹ	USD	5,25%	5,50%	26/07/2023	01/11/2023
Châu Âu	EUR	4,50%	4,75%	14/09/2023	26/10/2023
Anh	GBP	5,25%	5,25%	03/08/2023	02/11/2023
Nhật	JPY	0,10%	-0,10%	28/01/2016	31/10/2023
Australia	AUD	3,85%	4,10%	06/06/2023	07/11/2023

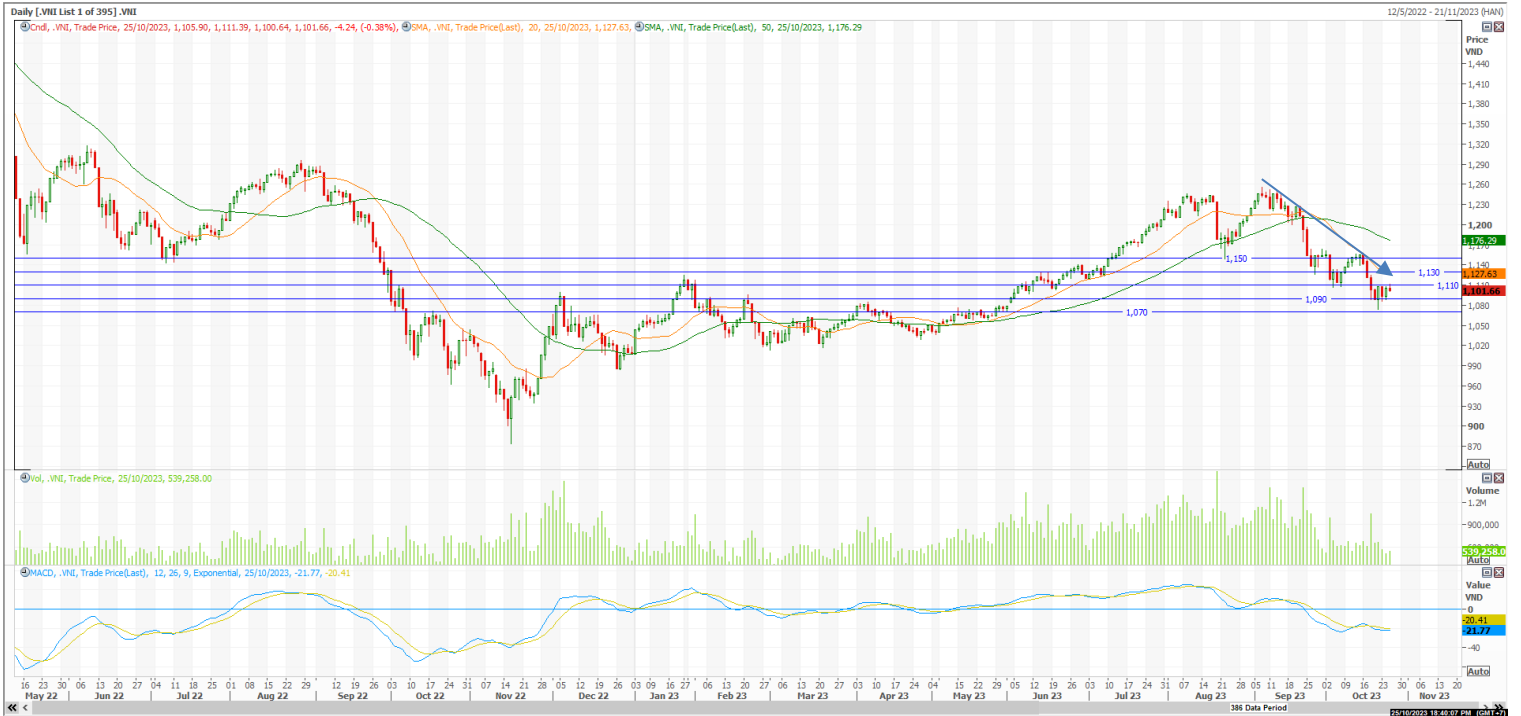
Nguồn: TCTK, NHNN, Hose, HNX, Thomson-Reuters, MSBResearch

## Tin quốc tế

- Thị trường bất động sản Mỹ ghi nhận thông tin tích cực.** Văn phòng Thống kê Mỹ cho biết doanh số bán nhà mới tại nước này ở mức 759 nghìn căn trong tháng 9, cao hơn mức 676 nghìn căn của tháng 8 và đồng thời cao hơn mức 678 nghìn theo dự báo. Đây là mức doanh số tốt nhất trong vòng 4 tháng trở lại đây và là mức cao thứ hai kể từ sau tháng 03/2022. Giá nhà mới bình quân tại Mỹ ở mức 685 nghìn USD/căn, tăng khoảng 9 nghìn USD, tương đương 1,3% y/y.
- Niềm tin kinh doanh tại Đức cải thiện trong tháng 10.** Tổ chức Ifo khảo sát cho biết chỉ số niềm tin kinh doanh tại Đức ở mức 86,9 điểm trong tháng 10, tăng lên từ mức 85,8 điểm của tháng 9 và đồng thời cao hơn so với mức 85,9 điểm theo dự báo. Đây là tháng đầu tiên chỉ báo này cho thấy tăng trở lại sau khi giảm liên tiếp ở 5 tháng trước đó. Mặc dù vậy, mức độ thay đổi tại các nhóm ngành có sự phân hóa. Lĩnh vực sản xuất và lĩnh vực dịch vụ tin rằng môi trường kinh doanh đang có sự cải thiện đáng kể, trong khi lĩnh vực thương mại vẫn tỏ ra bi quan với triển vọng trong tương lai.
- Úc đón thông tin quan trọng về lạm phát.** Văn phòng Thống kê Úc cho biết chỉ số giá tiêu dùng CPI tại nước này tăng 1,2% q/q trong quý 3 sau khi tăng 0,8% ở quý trước đó, cao hơn mức tăng 1,1% theo dự báo. So với cùng kỳ năm 2022, CPI Úc tăng 5,6% y/y trong tháng vừa qua, cao hơn so với mức tăng 5,2% của tháng 8 và đồng thời cao hơn mức 5,3% theo dự báo. Đóng góp nhiều nhất vào đà tăng CPI quý 3 là chỉ số giá vận chuyển tại Úc với mức tăng 3,2% y/y, tiếp theo là chỉ số giá nhà tăng 2,2% q/q. CPI quý 3 tăng mạnh hơn so với quý 2 khiến các chuyên gia lo ngại áp lực lạm phát tại Úc có thể kéo dài, theo đó khiến NHTW nước này phải duy trì CSTT thắt chặt lâu hơn so với kỳ vọng.
- Lịch công bố các chỉ số kinh tế:**

Ngày	Giờ VN	Mức độ ảnh hưởng	Chỉ số kinh tế	Kỳ này	Dự báo	Kỳ trước
25-10	7:30	***	CPI Úc qq Q3	1.2	1.1	0.8
25-10	7:30	***	CPI Úc yy Q3	5.6	5.3	5.2
25-10	15:30	***	Niềm tin kinh doanh Ifo Đức T10	86.9	85.9	85.8
25-10	21:00	**	Doanh số bán nhà mới tại Mỹ T9	759K	678K	675K
26-10	19:15	***	LSCS NHTW Châu Âu ECB		4.5	4.5
26-10	19:30	***	GDP Mỹ qq Q3		4.5	2.1
26-10	19:30	**	Số đơn xin trợ cấp thất nghiệp tại Mỹ we		208K	198K
26-10	21:00	**	Doanh số nhà chờ bán tại Mỹ mm T9		-2.0	-7.1

## VN-INDEX



VN-Index giảm nhẹ, đóng cửa tại 1.101,66 điểm. Thị trường cho thấy sự cân bằng trong phiên hôm qua khi dao động trong biên độ hẹp và thanh khoản tiếp tục ở mức thấp. VN-Index có thể tiếp tục tích lũy trong những phiên sắp tới, ních dần lên thử thách ngưỡng kháng cự 1.110 điểm và đồng thời là kênh xu hướng giảm kể từ đầu tháng 9.

## NGÂN HÀNG TMCP HÀNG HẢI VIỆT NAM

TNR Tower, 54A Nguyễn Chí Thanh - Đống Đa - Hà Nội  
ĐT: 04.3771 8989 - Ext: 6867

### TRUNG TÂM NGHIÊN CỨU KINH TẾ

#### Những người thực hiện:

**Nguyễn Nữ Hoài Ninh - Trưởng nhóm**  
Email: ninhnh1@msb.com.vn

**Nguyễn Trường Giang - CVC Phân tích**  
Email: giangnt12@msb.com.vn

Những thông tin trên đây được Trung tâm Nghiên cứu kinh tế, MSB thu thập từ những nguồn được coi là đáng tin cậy. Những thông tin này chỉ mang tính tham khảo và Trung tâm Nghiên cứu kinh tế không chịu trách nhiệm về bất cứ tổn thất nào gây ra do việc sử dụng những thông tin trên vào mục đích kinh doanh. Những thông tin trên có thể thay đổi do diễn biến của thị trường và Trung tâm Nghiên cứu kinh tế không có trách nhiệm phải thông báo về những sự thay đổi này.

Mọi ý kiến đóng góp, đăng ký hoặc rút tên khỏi danh sách nhận bản tin, xin Quý khách vui lòng liên hệ qua địa chỉ: [Research@msb.com.vn](mailto:Research@msb.com.vn)