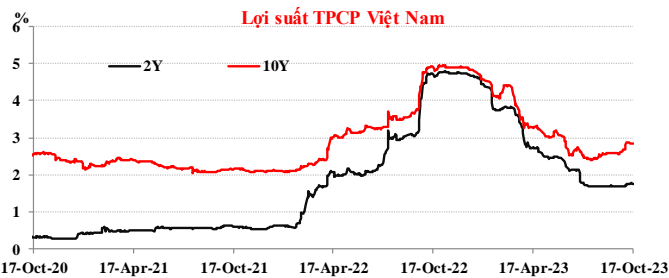


Lãi suất LNH

Trái phiếu

Kỳ hạn	Lãi suất LNH				Trái phiếu		
	VND	D/D	USD	D/D	Kỳ hạn	Lợi suất	D/D
ON	0.80	0.03	5.06	-0.05	3Y	1.77	0.000
1W	0.97	0.02	5.16	-0.03	5Y	1.76	-0.008
2W	1.20	0.02	5.25	-0.03	7Y	2.53	0.002
1M	1.47	-0.01	5.35	0.00	10Y	2.85	0.003
2M	3.00	-0.02	5.46	0.00	15Y	3.05	0.020
3M	3.32	-0.03	5.55	-0.03			
6M	4.88	0.01	5.62	-0.02			
9M	5.90	-0.04	5.72	-0.02			
1Y	6.11	-0.11	5.78	-0.03			

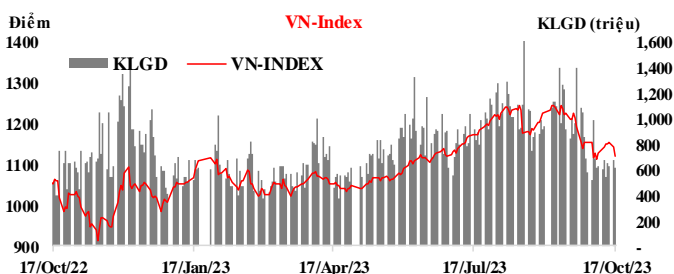


Tổng hợp GD cầm cố và mua bán TPNHNN 17/10/2023

Đơn vị: Tỷ đ	Tổng KL chào thầu	Tổng KL trúng thầu	Tổng KL đảo hạn	Ròng	KL lưu hành
Reverse Repo	1,000.00	-	-	-	0.00
Sell Outright	-	17,950.00	-	- 17,950.00	243,648.90
Tổng				- 17,950.00	

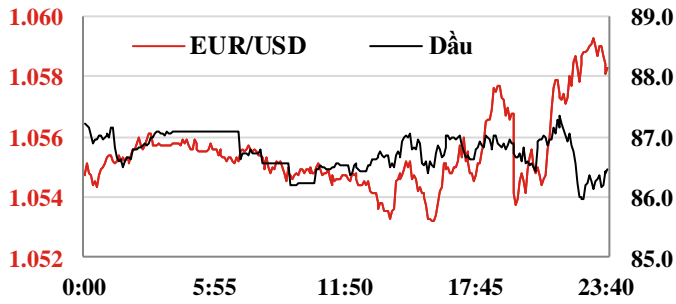
Chứng khoán ngày 17/10/2023

	VN-Index	HNX-Index	Upcom
Điểm	1121.65	230.03	86.65
%/ngày	-1.73%	-2.72%	-0.80%
%/30/12/2022	11.38%	12.0%	20.9%
KLGD (tr.đ.vị)	610.50	90.83	40.7
GTGD (tỷ đ)	13632.65	1942.09	657.29
NĐINN mua (tỷ đ)	1012.24	108.75	100.81
NĐINN bán (tỷ đ)	994.57	17.79	11.98

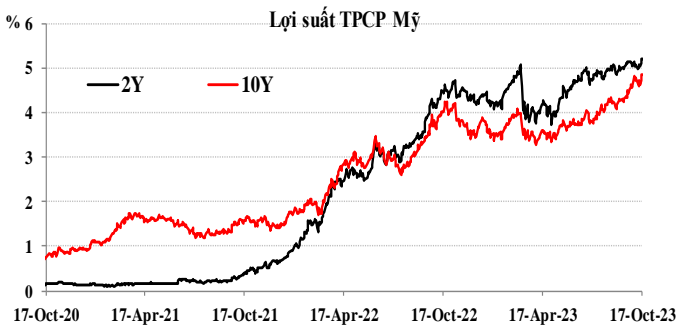
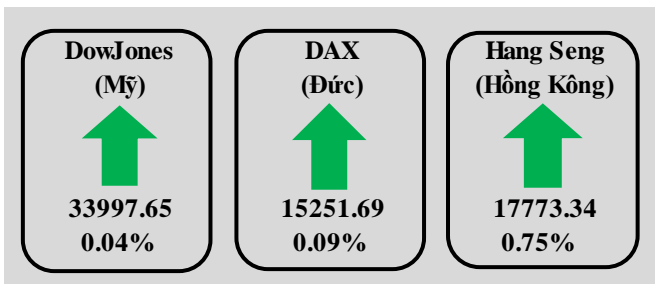


Tin trong nước ngày 17/10

- Thị trường ngoại tệ:** Phiên 17/10, NHNN niêm yết tỷ giá trung tâm ở mức 24.093 VND/USD, tăng tiếp 04 đồng so với phiên đầu tuần. Tỷ giá mua giao ngay được giữ nguyên niêm yết ở mức 23.400 VND/USD; tỷ giá bán giao ngay ở mức 25.247 VND/USD, thấp hơn 50 đồng so với trần tỷ giá. Trên thị trường LNH, tỷ giá chốt phiên với mức 24.494 VND/USD, tiếp tục tăng 23 đồng so với phiên 16/10. Tỷ giá trên thị trường tự do tăng 20 đồng ở cả hai chiều mua vào và bán ra, giao dịch tại 24.540 VND/USD và 24.640 VND/USD.
- Thị trường tiền tệ LNH:** Ngày 17/10, lãi suất chào bình quân LNH VND tăng từ 0,02 – 0,03 đpt ở các kỳ hạn ngắn trong khi giảm 0,01 đpt ở kỳ hạn 1M so với phiên đầu tuần, cụ thể: ON 0,80%; 1W 0,97%; 2W 1,20% và 1M 1,47%. Lãi suất chào bình quân LNH USD giảm 0,03 – 0,05 đpt ở hầu hết các kỳ hạn ngoại trừ đi ngang ở kỳ hạn 1M; giao dịch tại: ON 5,06%; 1W 5,16%; 2W 5,25%, 1M 5,35%. Lợi suất TPCP trên thị trường thứ cấp biến động trái chiều, chốt phiên ở mức: 3Y 1,77%; 5Y 1,76%; 7Y 2,53%; 10Y 2,85%; 15Y 3,05%.
- Nghiệp vụ thị trường mở:** Phiên hôm qua, trên kênh cầm cố, NHNN chào thầu 1.000 tỷ đồng với kỳ hạn 07 ngày, lãi suất giữ ở mức 4,0%. Không có khối lượng trúng thầu, không có khối lượng lưu hành trên kênh cầm cố. NHNN chào thầu tín phiếu NHNN với kỳ hạn 28 ngày, đấu thầu lãi suất. Có 17.950 tỷ đồng tín phiếu trúng thầu với lãi suất giữ ở mức 1,0%. Như vậy, NHNN hút ròng 17.950 tỷ đồng từ thị trường, đưa số tín phiếu lưu hành trên thị trường lên mức gần 243.650 tỷ đồng.
- Thị trường chứng khoán:** Thị trường chứng khoán tiếp tục lao dốc khi chịu áp lực bán mạnh trong phiên hôm qua. Chốt phiên, VN-Index rớt 19,17 điểm (-1,73%) về mức 1.121,65 điểm; HNX-Index giảm 6,43 điểm (-2,72%) xuống 230,03 điểm; UPCoM-Index mất 0,70 điểm (-0,80%) còn 86,65 điểm. Thanh khoản thị trường giảm so với phiên trước đó với giá trị giao dịch trên 16.200 tỷ đồng. Khối ngoại quay trở lại mua ròng khoảng 197 tỷ trên cả 3 sàn.
- Tại báo cáo của Bộ Tài chính gửi Chính phủ về tình hình nợ công 2023, dự kiến kế hoạch vay và trả nợ 2024,** cơ quan này cho biết, dự toán thu NSNN năm 2024 là 1,65 triệu tỉ đồng, bội chi ngân sách khoảng 3,6% GDP. Dự kiến các khoản vay là khoảng 676.057 tỉ đồng để bù đắp bội chi NSTW và trả nợ gốc, vay về cho vay lại. Cũng theo báo cáo, Chính phủ sẽ trả nợ trực tiếp khoảng 395.874 tỉ đồng vào năm sau, trong đó gần 73% trả nợ gốc, còn lại là trả nợ lãi. Nghĩa vụ trả nợ vay về cho vay lại khoảng 58.245 tỉ đồng (trả gốc khoảng 50.502 tỉ đồng, trả lãi khoảng 7.743 tỉ đồng).



	17 Oct 23	Ngày (%)	Tuần (%)	Đầu năm (%)
USD index	106.25	0.01%	0.40%	2.64%
USD/CNY	7.31	0.00%	0.22%	5.99%
USD/EUR	0.95	-0.16%	0.26%	1.20%
USD/JPY	149.80	0.20%	0.74%	14.26%
USD/KRW	1352.98	0.38%	0.87%	7.30%
USD/SGD	1.37	0.04%	0.37%	2.10%
USD/TWD	32.39	0.49%	0.97%	5.93%
USD/THB	36.33	0.28%	-0.71%	4.97%
USD/VND Trung tâm	24093	0.02%	0.12%	2.04%
USD/VND LNH	24494	0.09%	0.36%	4.03%
USD/VND tự do	24563	0.01%	-0.29%	3.65%
Vàng	1923.07	0.19%	3.39%	5.41%
Dầu WTI	86.66	0.00%	0.80%	7.97%



Lãi suất cơ bản các Ngân hàng Trung Ương

NHTW	Đồng tiền	Kỳ trước	Kỳ này	Ngày thay đổi	Cuộc họp tới
Mỹ	USD	5,25%	5,50%	26/07/2023	01/11/2023
Châu Âu	EUR	4,50%	4,75%	14/09/2023	26/10/2023
Anh	GBP	5,25%	5,25%	03/08/2023	02/11/2023
Nhật	JPY	0,10%	-0,10%	28/01/2016	31/10/2023
Australia	AUD	3,85%	4,10%	06/06/2023	07/11/2023

Nguồn: TCTK, NHNN, Hose, HNX, Thomson-Reuters, MSBResearch

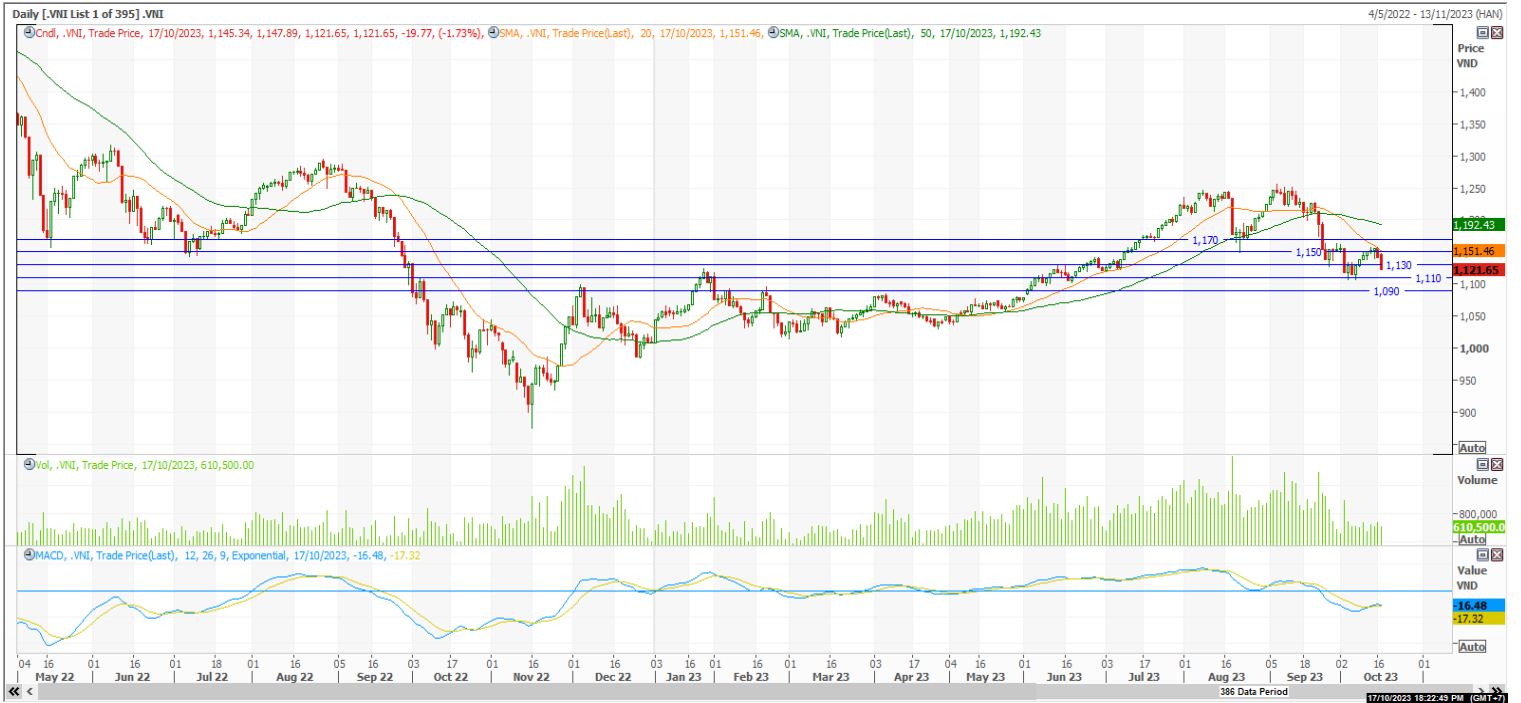
Tin quốc tế

- Mỹ ghi nhận một số chỉ báo kinh tế quan trọng.** Đầu tiên, doanh số bán lẻ toàn phần và doanh số bán lẻ lõi tại Mỹ lần lượt tăng 0,7% và 0,6% m/m trong tháng 9, nối tiếp đà tăng 0,8% và 0,9% của tháng trước đó, đồng thời cùng mạnh hơn so với mức tăng 0,3% và 0,2% theo dự báo. So với cùng kỳ năm 2022, doanh số bán lẻ toàn phần tăng 3,8% y/y. Tiếp theo, sản lượng công nghiệp tại Mỹ cũng tăng 0,3% m/m trong tháng vừa qua sau khi tăng 0,4% ở tháng 8, trái với dự báo đi ngang của các chuyên gia. So với cùng kỳ 2022, sản lượng công nghiệp tháng 9 tăng 0,8% y/y. Các thông tin trên cho thấy kinh tế Mỹ vẫn đang tích cực, và có thể Fed sẽ tiếp tục tăng LSCS ở cuộc họp ngày 01/11. Mặc dù vậy, công cụ của CME vẫn dự báo có 88% khả năng Fed giữ LSCS đi ngang ở mức 5,25% - 5,5% ở cuộc họp sắp tới, và chỉ có 12% tăng LSCS 25 đcb, không thay đổi nhiều so với thời điểm các chỉ số trên được công bố.
- Thu nhập của người lao động Anh giảm tốc nhiều hơn dự báo.** Văn phòng Thống kê Quốc gia Anh cho biết, thu nhập bình quân của người dân nước này tăng 8,1% 3m/y trong 3 tháng 06-07-08, giảm tốc so với mức tăng 8,5% của 3 tháng 05-06-07, đồng thời thấp hơn mức tăng 8,3% theo dự báo. Đây là lần đầu tiên thu nhập của người dân nước này giảm tốc trở lại kể từ sau tháng 03/2023. Mặc dù vậy, đây vẫn là mức tăng trưởng thu nhập cao thứ 3 trong vòng 2 năm trở lại đây.
- Niềm tin kinh tế tại Đức có sự cải thiện trong tháng 10.** Tổ chức ZEW khảo sát cho biết chỉ số niềm tin kinh tế tại Đức ở mức -1,1 điểm trong tháng 10, tăng lên từ -11,4 điểm của tháng 9 và đồng thời cao hơn so với dự báo ở mức -9,1 điểm. Chủ tịch ZEW, Giáo sư Achim Wambach nhận xét, có thể thị trường đã đi qua vùng đáy của năm 2023. Lam phát có thể tiếp tục giảm trong tương lai, kéo theo CSTT nói lỏng trở lại. Xung đột tại Irsael đang là một biến số tiêu cực, song chưa ảnh hưởng nhiều lên tâm lý các doanh nghiệp.

Lịch công bố các chỉ số kinh tế:

Ngày	Giờ VN	Mức độ ảnh hưởng	Chỉ số kinh tế	Kỳ này	Dự báo	Kỳ trước
17-10	13:00	***	Chỉ số thu nhập bình quân tại Anh 3m/y T9	8.1	8.3	8.5
17-10	16:00	**	Niềm tin kinh tế ZEW Đức T10	-1.1	-9.1	-11.4
17-10	19:30	***	Doanh số bán lẻ lõi Mỹ mm T9	0.6	0.2	0.9
17-10	19:30	***	Doanh số bán lẻ toàn phần Mỹ mm T9	0.7	0.3	0.8
18-10	9:00	***	Sản lượng công nghiệp Trung Quốc yy T9		4.4	4.5
18-10	9:00	**	GDP Trung Quốc q/ý Q3		4.5	6.3
18-10	9:00	**	Doanh số bán lẻ Trung Quốc yy T9		5.0	4.6
18-10	13:00	***	CPI Anh yy T9		6.6	6.7
18-10	19:30	**	Số cấp phép xây dựng nhà tại Mỹ T9		1.45M	1.54M

VN-INDEX



VN-Index giảm mạnh, đóng cửa tại 1.121,65 điểm. Thị trường tiếp tục gặp áp lực, song thanh khoản trong phiên giao dịch không quá cao, cho thấy lực bán ra có thể chỉ là ngắn hạn. VN-Index hiện tại đã xuyên qua ngưỡng hỗ trợ 1.130 điểm, có thể hướng về kiểm nghiệm lại lực đỡ quanh ngưỡng quan trọng 1.110 điểm trong phiên hôm nay.

NGÂN HÀNG TMCP HÀNG HẢI VIỆT NAM

TNR Tower, 54A Nguyễn Chí Thanh - Đống Đa - Hà Nội

ĐT: 04.3771 8989 - Ext: 6867

TRUNG TÂM NGHIÊN CỨU KINH TẾ

Những người thực hiện:

Nguyễn Nữ Hoài Ninh - Trưởng nhóm

Email: ninhnh1@msb.com.vn

Nguyễn Trường Giang - CVC Phân tích

Email: giangnt12@msb.com.vn

Những thông tin trên đây được Trung tâm Nghiên cứu kinh tế, MSB thu thập từ những nguồn được coi là đáng tin cậy. Những thông tin này chỉ mang tính tham khảo và Trung tâm Nghiên cứu kinh tế không chịu trách nhiệm về bất cứ tổn thất nào gây ra do việc sử dụng những thông tin trên vào mục đích kinh doanh. Những thông tin trên có thể thay đổi do diễn biến của thị trường và Trung tâm Nghiên cứu kinh tế không có trách nhiệm phải thông báo về những sự thay đổi này.

Mọi ý kiến đóng góp, đăng ký hoặc rút tên khỏi danh sách nhận bản tin, xin Quý khách vui lòng liên hệ qua địa chỉ: Research@msb.com.vn