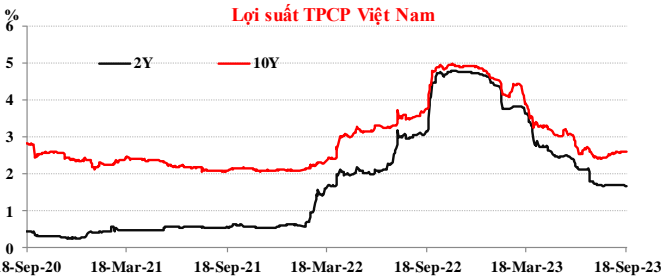

Lãi suất LNH
Trái phiếu

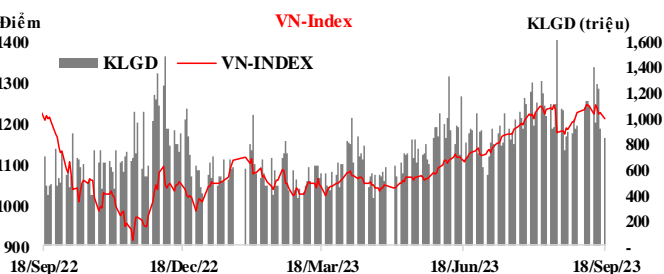
Kỳ hạn	VND		USD		Kỳ hạn	Lợi suất	
	VND	D/D	USD	D/D		Lợi suất	D/D
ON	0.20	0.00	5.06	0.02	3Y	1.71	0.000
1W	0.34	-0.01	5.17	0.02	5Y	1.76	0.000
2W	0.48	-0.01	5.25	0.01	7Y	2.29	-0.003
1M	1.10	0.00	5.35	0.00	10Y	2.58	-0.006
2M	2.68	-0.05	5.46	0.01	15Y	2.79	0.004
3M	3.03	-0.04	5.52	-0.01			
6M	4.93	-0.01	5.61	-0.01			
9M	5.99	0.11	5.76	0.06			
1Y	6.38	0.16	5.83	0.09			


Giao dịch mua kỳ hạn trên OMO (tỷ đ)

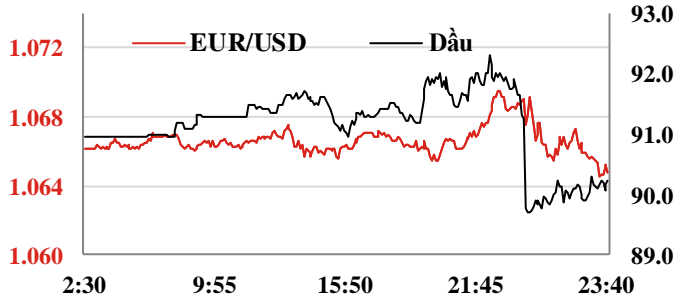
Ngày	Phiên	Kỳ hạn (ngày)	Lãi suất (%/năm)	KL gọi thầu	KL trúng	KL đến hạn	Bơm/hút ròng	KL lưu hành
18-09-23	1	7	4.00	3,000	-	-	-	0.00
15-09-23	1	7	4.00	3,000	-	-	-	0.00
14-09-23	1	7	4.00	3,000	-	-	-	0.00

Chứng khoán ngày 18/09/2023

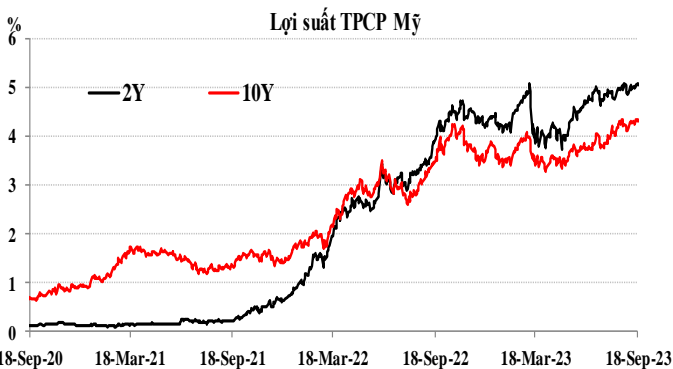
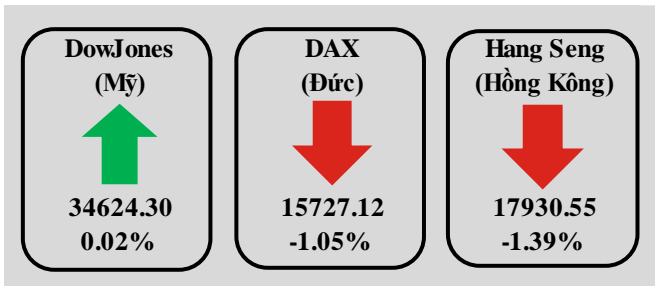
	VN-Index	HNX-Index	Upcom
Điểm	1211.81	250.48	93.17
%/ngày	-1.27%	-0.90%	-0.63%
%/30/12/2022	20.33%	22.0%	30.0%
KLGD (tr.đ.vị)	845.00	78.25	44.0
GTGD (tỷ đ)	19768.77	1616.29	733.56
NDINN mua (tỷ đ)	1043.47	19.57	33.11
NDINN bán (tỷ đ)	1541.89	15.22	4.28


Tin trong nước ngày 18/09

- Thị trường ngoại tệ:** Phiên 18/09, NHNN niêm yết tỷ giá trung tâm ở mức 24.026 VND/USD, tăng tiếp 10 đồng so với phiên cuối tuần trước. Tỷ giá mua giao ngay được giữ nguyên niêm yết ở mức 23.400 VND/USD; tỷ giá bán giao ngay được niêm yết ở mức 25.198 VND/USD, thấp hơn 50 đồng so với trần tỷ giá. Trên thị trường LNH, tỷ giá chốt phiên ở mức 24.383 VND/USD, tiếp tục tăng mạnh 123 đồng so với phiên 15/09. Tỷ giá trên thị trường tự do tăng 40 đồng ở chiều mua vào 20 đồng ở chiều bán ra, giao dịch tại 24.220 VND/USD và 24.280 VND/USD.
- Thị trường tiền tệ LNH:** Ngày 18/09, lãi suất chào bình quân LNH VND đi ngang ở các kỳ hạn ON và 1M trong khi giảm 0,01 đpt ở các kỳ hạn 1W và 2W so với phiên cuối tuần trước, cụ thể: ON 0,20; 1W 0,34%; 2W 0,48% và 1M 1,10%. Lãi suất chào bình quân LNH USD tăng 0,01 – 0,02 đpt ở các kỳ hạn ngắn trong khi không thay đổi ở kỳ hạn 1M; giao dịch tại: ON 5,06%; 1W 5,17%; 2W 5,25%, 1M 5,35%. Lợi suất TPCP trên thị trường thứ cấp biến động trái chiều, chốt phiên ở mức: 3Y 1,71%; 5Y 1,76%; 7Y 2,29%; 10Y 2,58%; 15Y 2,79%.
- Nghiệp vụ thị trường mở:** Phiên hôm qua, trên kênh cầm cố, NHNN tiếp tục chào thầu 3.000 tỷ đồng với kỳ hạn 07 ngày, lãi suất giữ ở mức 4,0%. Phiên này không có khối lượng trúng thầu, không còn khối lượng lưu hành trên kênh cầm cố. NHNN tiếp tục không chào thầu tín phiếu.
- Thị trường chứng khoán:** Thị trường chứng khoán phiên giao dịch 18/09 diễn biến không mấy tích cực khi có thời điểm VN-Index mất hơn 20 điểm trước khi thu hẹp về cuối phiên. Chốt phiên, VN-Index giảm 15,55 điểm (-1,27%) về mức 1.211,81 điểm; HNX-Index mất 2,28 điểm (-0,90%) còn 250,48 điểm; UpCOM-Index giảm 0,59 điểm (-0,63%) xuống 93,17 điểm. Thanh khoản thị trường ở mức thấp với giá trị giao dịch trên 22.100 tỷ đồng. Khối ngoại bán ròng mạnh hơn 465 tỷ đồng trên cả 3 sàn.
- Bộ Tài chính vừa công khai thông tin về tình hình trích lập, sử dụng và lãi phát sinh trên số dư Quỹ Bình ổn giá xăng dầu (Quỹ BOG) Quý II/2023 như sau:** (1) Số dư Quỹ BOG đến hết ngày 31/3/2023: 5.640,34 tỷ đồng; (2) Tổng số trích Quỹ BOG trong Quý II/ 2023 (từ ngày 01/4/2023 đến hết ngày 30/6/2023): 1.779,2 tỷ đồng; (3) Tổng số sử dụng Quỹ BOG trong Quý II/2023 (từ ngày 01/04 đến hết ngày 30/6/2023): 5,91 tỷ đồng; (4) Lãi phát sinh trên số dư Quỹ BOG dương trong Quý II/2023: 3,23 tỷ đồng; (5) Lãi vay phát sinh trên số dư Quỹ BOG âm trong Quý II/2023: 2,09 tỷ đồng; (6) Số dư Quỹ BOG đến hết ngày 30/06: 7.424,7 tỷ đồng.



	18 Sep 23	Ngày (%)	Tuần (%)	Đầu năm (%)
USD index	105.20	-0.11%	0.61%	1.62%
USD/CNY	7.29	0.24%	0.05%	5.72%
USD/EUR	0.94	-0.33%	0.54%	0.11%
USD/JPY	147.60	-0.15%	0.70%	12.58%
USD/KRW	1323.57	-0.37%	-0.14%	4.97%
USD/SGD	1.36	0.00%	0.21%	1.75%
USD/TWD	31.95	0.27%	0.11%	4.49%
USD/THB	35.67	0.06%	0.51%	3.06%
USD/VND Trung tâm	24046	0.04%	0.17%	1.84%
USD/VND LNH	24383	0.51%	1.26%	3.56%
USD/VND tự do	24150	0.00%	0.06%	1.90%
Vàng	1933.14	0.50%	0.60%	5.96%
Dầu WTI	91.48	0.78%	4.80%	13.98%



Lãi suất cơ bản các Ngân hàng Trung Ương

NHTW	Đồng tiền	Kỳ trước	Kỳ này	Ngày thay đổi	Cuộc họp tới
Mỹ	USD	5,25%	5,50%	26/07/2023	20/09/2023
Châu Âu	EUR	4,50%	4,75%	14/09/2023	26/10/2023
Anh	GBP	5,00%	5,25%	03/08/2023	21/09/2023
Nhật	JPY	0,10%	-0,10%	28/01/2016	22/09/2023
Australia	AUD	3,85%	4,10%	06/06/2023	03/10/2023

Nguồn: TCTK, NHNN, Hose, HNX, Thomson-Reuters, MSBResearch

Tin quốc tế

- Giá nhà tại Anh tăng nhẹ trong tháng 9.** Tổ chức Rightmove khảo sát cho biết giá nhà bình quân tại nước Anh tăng 0,4% m/m trong tháng 9 sau khi giảm 1,9% ở tháng trước đó. So với cùng kỳ năm 2022, giá nhà bình quân giảm nhẹ khoảng 0,4% y/y, là mức giảm y/y lớn nhất kể từ tháng 03/2019. Rightmove nhận định thị trường đang có một số dấu hiệu khởi sắc, với số lượng bất động sản mới đăng ký giao dịch trên thị trường tăng 12% trong tuần đầu tháng 9 so với trung bình tháng 8. Bên cạnh đó, một số loại thuế và lãi suất thế chấp đang có điều chỉnh giảm. Các chuyên gia kỳ vọng giá nhà bình quân tại nước Anh sẽ tiếp tục đi đúng hướng, về mức giảm khoảng 2,0% trong năm 2023.
- Trong tuần này, thị trường chờ đợi kết quả họp chính sách của 3 NHTW lớn.** Chủ tịch Cục Dự trữ Liên bang Mỹ (Fed) Jerome Powell sẽ công bố thông báo đầu tiên vào ngày 20/9 (giờ Mỹ). Ông được thị trường nhận định rộng rãi là sẽ thông báo Fed giữ nguyên lãi suất ở mức 5,5%. Trong khi đó, thông báo từ Thống đốc NHTW Anh BOE Andrew Bailey vào ngày 21/9 khó dự báo hơn, mặc dù thị trường dự báo BOE rất có thể tăng lãi suất 25 đcb. Quyết định của BOE sẽ phụ thuộc lớn vào số liệu lạm phát được công bố vào ngày 20/09, với khả năng sẽ tăng nhẹ so với tháng trước. Thông báo tiếp theo sẽ là từ NHTW Nhật Bản BOJ vào ngày 22/09. Khả năng lớn nhất là ngân hàng này sẽ giữ nguyên lãi suất, nhưng Thống đốc BOJ Kazuo Ueda tuần trước đã nêu khả năng dùng áp dụng lãi suất âm vào cuối năm.

Lịch công bố các chỉ số kinh tế:

Ngày	Giờ VN	Mức độ ảnh hưởng	Chỉ số kinh tế	Kỳ này	Dự báo	Kỳ trước
18-09	6:01	*	Giá nhà Anh HPI mm T8	0.4		-1.9
19-09	8:30	***	Biên bản họp NHTW Úc RBA			
19-09	15:00	*	Cán cân vãng lai Eurozone T8		30.2B	35.8B
19-09	16:00	*	CPI chính thức Eurozone yy T8		5.3	5.3
19-09	16:00	*	CPI lõi chính thức Eurozone yy T8		5.3	5.3

VN-INDEX



VN-Index giảm điểm, đóng cửa tại 1.211,81 điểm. Thị trường ghi nhận mức giảm điểm mạnh trong phiên hôm qua, tuy nhiên khối lượng giao dịch tiếp tục thu hẹp với chỉ 762 triệu cổ phiếu được giao dịch. VN-Index có thể sẽ tìm thấy sự cân bằng trong những phiên sắp tới khi đã xuống gần mức hỗ trợ tâm lý 1.200 điểm.

NGÂN HÀNG TMCP HÀNG HẢI VIỆT NAM

TNR Tower, 54A Nguyễn Chí Thanh - Đống Đa - Hà Nội

ĐT: 04.3771 8989 - Ext: 6867

TRUNG TÂM NGHIÊN CỨU KINH TẾ

Những người thực hiện:

Nguyễn Nữ Hoài Ninh - Trưởng nhóm

Email: ninhnh1@msb.com.vn

Nguyễn Trường Giang - CVC Phân tích

Email: giangnt12@msb.com.vn

Những thông tin trên đây được Trung tâm Nghiên cứu kinh tế, MSB thu thập từ những nguồn được coi là đáng tin cậy. Những thông tin này chỉ mang tính tham khảo và Trung tâm Nghiên cứu kinh tế không chịu trách nhiệm về bất cứ tổn thất nào gây ra do việc sử dụng những thông tin trên vào mục đích kinh doanh. Những thông tin trên có thể thay đổi do diễn biến của thị trường và Trung tâm Nghiên cứu kinh tế không có trách nhiệm phải thông báo về những sự thay đổi này.

Mọi ý kiến đóng góp, đăng ký hoặc rút tên khỏi danh sách nhận bản tin, xin Quý khách vui lòng liên hệ qua địa chỉ: Research@msb.com.vn