
Lãi suất LNH
Trái phiếu

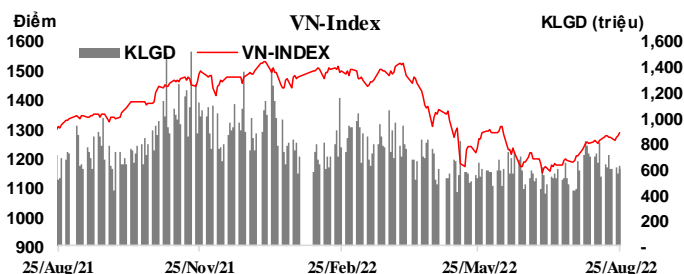
Kỳ hạn	Lãi suất LNH		Trái phiếu		Kỳ hạn	Lợi suất	
	VND	D/D	USD	D/D		Lợi suất	D/D
ON	3.73	-0.12	2.48	-0.02	3Y	3.05	0.004
1W	4.13	-0.02	2.63	-0.03	5Y	3.07	0.008
2W	4.33	0.00	2.74	-0.02	7Y	3.34	0.002
1M	4.61	-0.02	2.92	-0.02	10Y	3.53	-0.001
2M	4.90	-0.02	3.04	0.00	15Y	3.66	0.003
3M	4.99	0.01	3.20	0.03			
6M	5.10	0.00	3.31	0.02			
9M	5.17	0.05	3.35	0.00			
1Y	5.16	0.02	3.42	0.00			

Nguồn: Reuters

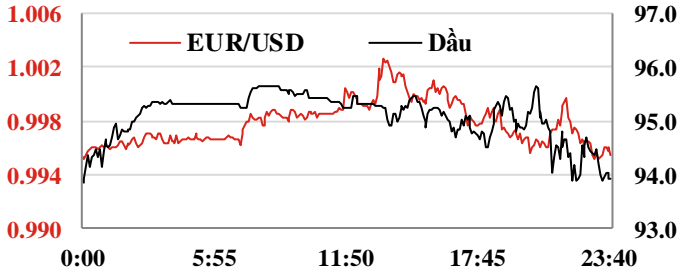
Tổng hợp GD cầm cố và mua bán TP NHNN 25/08/2022

Đơn vị: Tỷ đ.	Tổng KL chào thầu	Tổng KL trúng thầu	Tổng KL đáo hạn	Ròng	KL lưu hành
Reverse Repo	-	999.99	292.12	707.87	4,003.28
Sell Outright	-	6,100.00	10,200.00	4,100.00	96,255.00
Tổng				4,807.87	

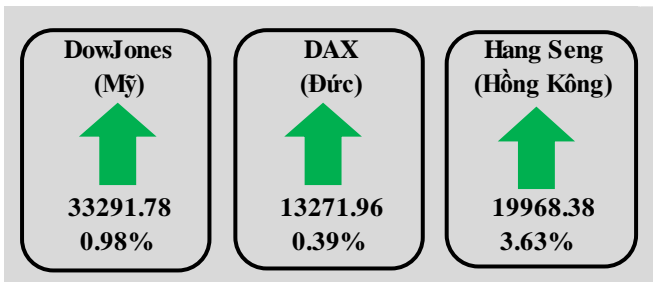
	VN-Index	HNX-Index	Upcom
Điểm	1288.88	301.86	93.59
%/ngày	0.92%	0.19%	0.31%
%/31/12/2021	-13.98%	-36.3%	-16.9%
KLGD (tr.d.v)	623.97	84.01	40.3
GTGD (tỷ đ)	15482.26	1752.17	761.02
NĐINN mua (tỷ đ)	747.21	5.99	0.46
NĐINN bán (tỷ đ)	657.34	9.18	0.13


Tin trong nước ngày 25/08

- Thị trường ngoại tệ:** Phiên 25/08, NHNN niêm yết tỷ giá trung tâm ở mức 23.234 VND/USD, tăng nhẹ 02 đồng so với phiên trước đó. Tỷ giá mua và bán giao ngay được giữ nguyên niêm yết lần lượt ở mức 22.550 VND/USD và 23.400 VND/USD. Trên thị trường LNH, tỷ giá chốt phiên với mức 23.428 VND/USD, giảm 22 đồng so với phiên 24/08. Tỷ giá trên thị trường tự do không thay đổi ở cả hai chiều mua vào và bán ra, giao dịch tại 24.060 VND/USD và 24.160 VND/USD.
- Thị trường tiền tệ LNH:** Ngày 25/08, lãi suất chào bình quân LNH VND giảm 0,02 – 0,12 đpt ở hầu hết các kỳ hạn từ 1M trở xuống ngoại trừ đi ngang ở kỳ hạn 2W so với phiên trước đó, cụ thể: ON 3,73%; 1W 4,13%; 2W 4,33% và 1M 4,61%. Lãi suất chào bình quân LNH USD giảm 0,02 – 0,03 đpt ở tất cả các kỳ hạn; giao dịch tại: ON 2,48%; 1W 2,63%; 2W 2,74%, 1M 2,92%. Lợi suất TPCP trên thị trường thứ cấp tăng nhẹ ở hầu hết các kỳ hạn, chỉ giảm nhẹ ở kỳ hạn 10Y cụ thể: 3Y 3,05%; 5Y 3,07%; 7Y 3,34%; 10Y 3,53%; 15Y 3,66%.
- Nghiệp vụ thị trường mở:** Hôm qua, NHNN chào thầu trên kênh cầm cố với kỳ hạn 14 ngày, đấu thầu lãi suất. Có 999,99 tỷ đồng trúng thầu với lãi suất 4,1%; có 292,12 tỷ đồng đáo hạn. NHNN chào tín phiếu NHNN với kỳ hạn 14 ngày; có 6.100 tỷ đồng tín phiếu trúng thầu với lãi suất 3,44%; có 10.200 tỷ đồng tín phiếu đáo hạn. Như vậy, phiên hôm qua NHNN bơm ròng 4.807,87 tỷ VND ra thị trường qua kênh thị trường mở, khối lượng lưu hành trên kênh cầm cố ở mức 4.003,28 tỷ VND, tín phiếu ở mức 96.255 tỷ VND.
- Thị trường chứng khoán:** Phiên hôm qua, thị trường tiếp tục có phiên tích cực nhờ nhóm blue-chips có mặt bằng giá khá cao, giữ nhịp cho cả 3 chỉ số. Chốt phiên, VN-Index tăng 11,72 điểm (+0,92%) đạt 1.288,88 điểm; HNX-Index cộng 0,56 điểm (+0,19%) lên 301,86 điểm; UPCoM-Index nhích nhẹ 0,29 điểm (+0,31%) lên 93,59 điểm. Thanh khoản thị trường tương tự phiên trước đó với giá trị giao dịch gần 18.000 tỷ VND. Khối ngoại mua ròng khoảng 87 tỷ đồng trên cả 3 sàn.
- Tại phiên họp của Ban Chỉ đạo điều hành giá về công tác điều hành giá 8 tháng và định hướng công tác điều hành giá những tháng cuối năm 2022,** Tổng cục Thống kê ước tính, chỉ số giá tiêu dùng CPI tháng 8 ước tăng 0,006% so với tháng trước. Bình quân 8 tháng năm 2022 CPI ước tính tăng khoảng 2,58%-2,6% so với cùng kỳ năm 2021. Tổng cục Thống kê dự báo CPI bình quân năm 2022 trong khoảng 3,4-3,7%.



	25 Aug 22	Ngày (%)	Tuần (%)	Đầu năm (%)
USD index	108.47	-0.19%	0.92%	13.03%
USD/CNY	6.85	-0.15%	0.92%	7.80%
USD/EUR	1.00	-0.09%	1.14%	13.98%
USD/JPY	136.50	-0.44%	0.46%	18.61%
USD/KRW	1334.32	-0.47%	0.56%	12.32%
USD/SGD	1.39	-0.36%	0.19%	2.94%
USD/TWD	30.21	-0.09%	0.75%	9.00%
USD/THB	35.84	-0.72%	0.59%	7.85%
USD/VND Trung tâm	23234	0.01%	0.18%	0.38%
USD/VND LNH	23428	-0.09%	0.10%	2.78%
USD/VND tự do	24060	0.00%	0.54%	2.60%
Vàng	1758.44	0.43%	0.01%	-3.83%
Dầu	92.52	-2.50%	2.23%	23.02%



Lãi suất cơ bản các Ng

Kỳ hạn	LIBOR		SIBOR	
	USD	TĐ	USD	TĐ
ON	2.3204	-0.0010		
1M	2.4934	0.0386	2.3068	0.0000
3M	3.0431	0.0331	2.5591	0.0000
6M	3.5269	0.0334	0.8211	0.0000
1Y	4.0973	0.0182		

Số liệu SIBOR ngày 24/08/2022

ân hàng Trung Ương

NHTW	Đồng tiền	Kỳ trước	Kỳ này	Ngày thay đổi	Cuộc họp tới
Mỹ	USD	1,75%	2,50%	27/07/2022	21/09/2022
Châu Âu	EUR	0,00%	0,50%	27/07/2022	08/09/2022
Anh	GBP	1,25%	1,75%	04/08/2022	15/09/2022
Nhật	JPY	0,10%	-0,10%	28/01/2016	22/09/2022
Australia	AUD	1,35%	1,85%	02/08/2022	06/09/2022

Nguồn: TCTK, NHNN, Hose, HNX, Thomson-Reuters, MSBResearch

Tin quốc tế

- Mỹ đón một số thông tin kinh tế tích cực.** Đầu tiên, GDP của nước này chỉ giảm 0,6% q/q trong quý II/2022, tích cực hơn mức giảm 0,9% theo báo cáo sơ bộ lần 1, đồng thời tích cực hơn mức giảm 0,7% theo dự báo của các chuyên gia. GDP giảm trong quý II chủ yếu do tiêu dùng cá nhân yếu đi, đồng thời quy mô chi tiêu chính phủ cũng giảm đáng kể. Tiếp theo, số đơn xin trợ cấp thất nghiệp lần đầu tại Mỹ tuần kết thúc ngày 20/08 ở mức 243 nghìn đơn, giảm nhẹ so với 245 nghìn đơn của tuần trước đó, đồng thời thấp hơn mức 250 nghìn đơn theo dự báo. Đây là tuần thứ 2 liên tiếp ghi nhận số đơn xin trợ cấp giảm sau 6 tuần tăng liên tiếp trước đó. Hôm nay, thị trường chờ đợi thông tin về chỉ số giá tiêu dùng PCE tại Mỹ, đồng thời Chủ tịch Fed Jerome Powell cũng sẽ có bài phát biểu quan trọng tại hội nghị kinh tế Jackson Hole.
- Niềm tin kinh doanh tại Đức đi ngang trong tháng 8.** Tổ chức Ifo khảo sát cho biết chỉ số niềm tin kinh doanh tại nước Đức đạt 88,5 điểm trong tháng này, chỉ giảm nhẹ so với 88,7 điểm của tháng trước đó, vẫn cao hơn mức 86,7 điểm theo dự báo. Các công ty vẫn cho thấy sự bi quan đối với giá năng lượng và nguy cơ thiếu hụt nguồn cung khí gas. Cũng về kinh tế Đức, GDP của nước này được thông báo chính thức tăng nhẹ 0,1% q/q trong quý II, tích cực hơn với kết quả đi ngang (0,0% q/q) theo báo cáo sơ bộ. Như vậy, mặc dù không mấy ấn tượng, song nước Đức vẫn có 2 quý tăng trưởng liên tiếp trong nửa đầu năm 2022 (quý I tăng 0,2% q/q).
- Trung Quốc tung 1.000 tỷ CNY kích thích kinh tế.** Chính phủ Trung Quốc ngày 24/08 đưa ra gói chính sách có quy mô 1.000 tỷ CNY (tương đương 146 tỷ USD) bao gồm 19 điểm, nhằm thúc đẩy tăng trưởng đang bị đe dọa bởi Covid-19 và khủng hoảng ở lĩnh vực bất động sản. Mặc dù vậy, Thủ tướng Trung Quốc Lý Khắc Cường cam kết sử dụng các công cụ sẵn có một cách hợp lý và sẽ không thay đổi lập trường thận trọng trong năm 2022. Trong tháng 05/2022, Trung Quốc từng đưa ra gói 1.900 tỷ CNY hỗ trợ kinh tế. Một số ý kiến từ thị trường cho rằng các chính sách hỗ trợ của Trung Quốc quá nhỏ so với quy mô của nền kinh tế này.
- Lịch công bố các chỉ số kinh tế:**

Ngày	Giờ VN	Mức độ ảnh hưởng	Chỉ số kinh tế	Kỳ này	Dự báo	Kỳ trước
25-08	15:00	**	Niềm tin kinh doanh Ifo Đức T7	88.5	86.7	88.7
25-08	19:30	***	GDP sơ bộ lần 2 Mỹ qq QII	-0.6	-0.7	-0.9
25-08	19:30	**	Số đơn xin trợ cấp thất nghiệp lần đầu tại Mỹ w	243K	250K	245K
26-08	19:30	***	PCE lõi Mỹ mm T7		0.2	0.6
26-08	19:30	*	Thu nhập cá nhân tại Mỹ mm T7		0.6	0.6
26-08	21:00	***	Phát biểu của Chủ tịch Fed Jerome Powell tại Jackson Hole			



VN-Index tăng lên mức 1.288,88 điểm. Mặc dù chỉ số tăng 3 phiên liên tiếp nhưng rủi ro thị trường rung lắc là vẫn còn khi áp lực bán gia tăng khi VN-Index càng tiến gần ngưỡng cản 1.300 điểm.

Ngưỡng hỗ trợ: 1.280 – 1.270

Ngưỡng kháng cự: 1.300 – 1.310

NGÂN HÀNG TMCP HÀNG HẢI VIỆT NAM

TNR Tower, 54A Nguyễn Chí Thanh - Đống Đa - Hà Nội

ĐT: 04.3771 8989 - Ext: 6867

TRUNG TÂM NGHIÊN CỨU KINH TẾ

Những người thực hiện:

Nguyễn Nữ Hoài Ninh - Trưởng nhóm

Email: ninhnh1@msb.com.vn

Hoàng Thị Thu Trang - CVCC Phân tích

Email: tranghtt5@msb.com.vn

Nguyễn Trường Giang - CV Phân tích

Email: giangnt12@msb.com.vn

Những thông tin trên đây được Trung tâm Nghiên cứu kinh tế, MSB thu thập từ những nguồn được coi là đáng tin cậy. Những thông tin này chỉ mang tính tham khảo và Trung tâm Nghiên cứu kinh tế không chịu trách nhiệm về bất cứ tổn thất nào gây ra do việc sử dụng những thông tin trên vào mục đích kinh doanh. Những thông tin trên có thể thay đổi do diễn biến của thị trường và Trung tâm Nghiên cứu kinh tế không có trách nhiệm phải thông báo về những sự thay đổi này.

Mọi ý kiến đóng góp, đăng ký hoặc rút tên khỏi danh sách nhận bản tin, xin Quý khách vui lòng liên hệ qua địa chỉ: Research@msb.com.vn