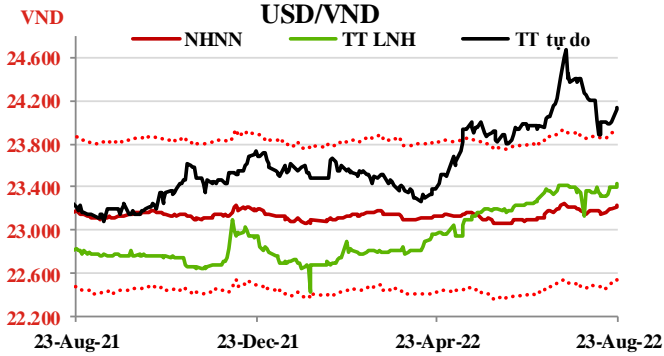


Tin trong nước ngày 23/08

- Thị trường ngoại tệ:** Phiên 23/08, NHNN niêm yết tỷ giá trung tâm ở mức 23.237 VND/USD, tăng tiếp 15 đồng so với phiên đầu tuần. Tỷ giá mua và bán giao ngay được giữ nguyên niêm yết lần lượt ở mức 22.550 VND/USD và 23.400 VND/USD. Trên thị trường LNH, tỷ giá chốt phiên với mức 23.435 VND/USD, tăng mạnh 21 đồng so với phiên 22/08. Tỷ giá trên thị trường tự do giữ nguyên ở cả hai chiều mua vào và bán ra, giao dịch tại 23.970 VND/USD và 24.000 VND/USD.
- Thị trường tiền tệ LNH:** Ngày 23/08, lãi suất chào bình quân LNH VND tiếp tục tăng mạnh 0,42 – 1,12 đpt ở tất cả các kỳ hạn từ 1M trở xuống so với phiên đầu tuần, cụ thể: ON 3,86%; 1W 4,11%; 2W 4,31% và 1M 4,61%. Lãi suất chào bình quân LNH USD giảm 0,01 đpt ở kỳ hạn ON trong khi tăng 0,01 – 0,06 đpt ở các kỳ hạn còn lại; giao dịch tại: ON 2,48%; 1W 2,65%; 2W 2,75%, 1M 2,94%. Lợi suất TPCP trên thị trường thứ cấp tăng ở tất cả các kỳ hạn, cụ thể: 3Y 3,02%; 5Y 3,06%; 7Y 3,33%; 10Y 3,52%; 15Y 3,64%.
- Nghiệp vụ thị trường mở:** Hôm qua, NHNN chào thầu trên kênh cầm cố với kỳ hạn 07 ngày, đấu thầu lãi suất. Có 820,86 tỷ đồng trúng thầu với lãi suất 4,0%; không có khối lượng đáo hạn. NHNN chào tín phiếu NHNN với kỳ hạn 7 ngày và 28 ngày; có 1.000 tỷ đồng tín phiếu trúng thầu với kỳ hạn 7 ngày, lãi suất 2,6% và 4.000 tỷ đồng trúng thầu với kỳ hạn 28 ngày và lãi suất 3,45%; có 19.999,7 tỷ đồng tín phiếu đáo hạn. Như vậy, NHNN bơm ròng 15.820,56 tỷ VND ra thị trường qua kênh thị trường mở, khối lượng lưu hành trên kênh cầm cố ở mức 2.953,92 tỷ VND, tín phiếu ở mức 108.855 tỷ VND.
- Thị trường chứng khoán:** Phiên hôm qua, thị trường tràn ngập sắc xanh nhờ sự tăng điểm của nhóm cổ phiếu vốn hóa lớn. Chốt phiên, VN-Index tăng 10,38 điểm (+0,82%) đạt 1.270,81 điểm; HNX-Index thêm 4,41 điểm (+1,50%) lên 299,14 điểm; UPCoM-Index tăng 0,56 điểm (+0,61%) lên 92,78 điểm. Thanh khoản thị trường giảm nhẹ với giá trị giao dịch gần 16.900 tỷ VND. Khối ngoại bán ròng khoảng 82 tỷ đồng trên cả 3 sàn.
- Bộ Tài chính vừa công bố báo cáo tình hình thanh toán vốn đầu tư nguồn NSNN ước thực hiện 8 tháng kế hoạch năm 2022.** Ước thanh toán từ đầu năm đến 31/08 là 212.227,28 tỷ đồng, đạt 35,49% kế hoạch, đạt 39,15% kế hoạch Thủ tướng Chính phủ giao (cùng kỳ năm 2021 đạt 35,74% kế hoạch và đạt 40,60% kế hoạch Thủ tướng giao). Trong đó, vốn trong nước là 207.347,63 tỷ đồng (đạt 36,82% kế hoạch và đạt 40,87% kế hoạch Thủ tướng Chính phủ giao); vốn nước ngoài là 4.879,65 tỷ đồng, đạt 14,02% kế hoạch.


Lãi suất LNH
Trái phiếu

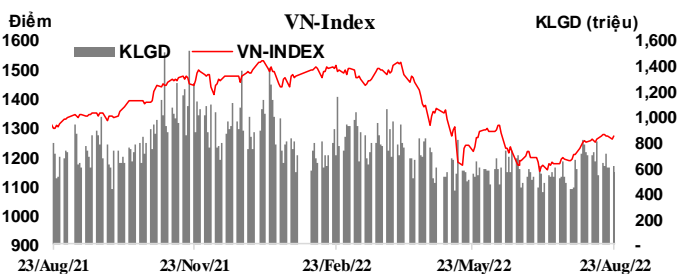
Kỳ hạn	Lãi suất LNH				Trái phiếu		
	VND	D/D	USD	D/D	Kỳ hạn	Lợi suất	D/D
ON	3.86	1.12	2.48	-0.01	3Y	3.02	0.019
1W	4.11	1.05	2.65	0.01	5Y	3.06	0.052
2W	4.31	0.72	2.75	0.01	7Y	3.33	0.035
1M	4.61	0.42	2.94	0.06	10Y	3.52	0.036
2M	4.84	0.30	3.12	0.06	15Y	3.64	0.007
3M	4.96	0.25	3.27	0.07			
6M	5.04	0.20	3.45	0.10			
9M	5.07	0.15	3.52	0.13			
1Y	5.08	0.13	3.56	0.12			

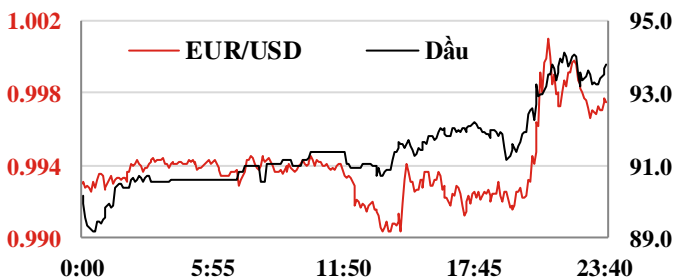
Nguồn: Reuters

Tổng hợp GD cầm cố và mua bán TPNHNN 23/08/2022

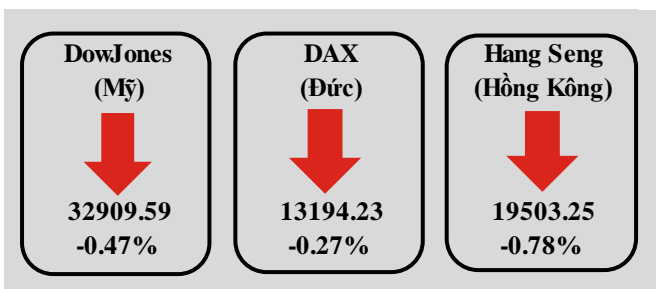
Đơn vị: Tỷ đ.	Tổng KL chào thầu	Tổng KL trúng thầu	Tổng KL đáo hạn	Ròng	KL lưu hành
Reverse Repo	-	820.86	-	820.86	2.953.92
Sell Outright	-	5.000.00	19.999.70	14.999.70	108.855.00
Tổng				15.820.56	

	VN-Index	HNX-Index	Upcom
Điểm	1270.81	299.14	92.78
%/ngày	0.82%	1.50%	0.61%
%/31/12/2021	-15.18%	-36.9%	-17.7%
KLGD (tr.đ.vị)	564.72	89.54	51.2
GTGD (tỷ đ)	14056.77	1907.13	928.07
NĐINN mua (tỷ đ)	830.11	4.96	0.32
NĐINN bán (tỷ đ)	905.13	10.47	1.78





	23 Aug 22	Ngày (%)	Tuần (%)	Đầu năm (%)
USD index	108.62	-0.39%	1.99%	13.19%
USD/CNY	6.83	-0.20%	0.68%	7.58%
USD/EUR	1.00	-0.26%	2.04%	14.06%
USD/JPY	136.78	-0.50%	1.91%	18.86%
USD/KRW	1339.17	-0.32%	2.15%	12.73%
USD/SGD	1.39	-0.46%	0.95%	3.15%
USD/TWD	30.19	0.17%	0.71%	8.95%
USD/THB	36.05	-0.17%	1.86%	8.49%
USD/VND Trung tâm	23237	0.06%	0.28%	0.40%
USD/VND LNH	23435	0.09%	0.12%	2.81%
USD/VND tự do	24070	0.21%	0.63%	2.64%
Vàng	1747.67	0.69%	-1.57%	-4.41%
Dầu	93.74	3.89%	8.33%	24.64%



Kỳ hạn	LIBOR		SIBOR	
	USD	TĐ	USD	TĐ
ON	2.3126	-0.0046		
1M	2.4437	0.0163	2.3068	0.0000
3M	2.9969	0.0172	2.5584	0.0000
6M	3.5656	0.0000	0.8211	0.0000
1Y	4.0911	0.0590		

Số liệu SIBOR ngày 22/08/2022

Lãi suất cơ bản các Ngân hàng Trung Ương

NHTW	Đồng tiền	Kỳ trước	Kỳ này	Ngày thay đổi	Cuộc họp tới
Mỹ	USD	1,75%	2,50%	27/07/2022	21/09/2022
Châu Âu	EUR	0,00%	0,50%	27/07/2022	08/09/2022
Anh	GBP	1,25%	1,75%	04/08/2022	15/09/2022
Nhật	JPY	0,10%	-0,10%	28/01/2016	22/09/2022
Australia	AUD	1,35%	1,85%	02/08/2022	06/09/2022

Nguồn: TCTK, NHNN, Hose, HNX, Thomson-Reuters, MSBResearch

Tin quốc tế

- Lĩnh vực bất động sản tại Mỹ tiếp tục trầm lắng.** Văn phòng Thống kê Mỹ cho biết doanh số bán nhà mới tại nước này chỉ đạt 511 nghìn căn trong tháng 7, thấp hơn nhiều so với 585 nghìn căn của tháng trước đó, đồng thời thấp hơn mức 574 nghìn căn theo dự báo. Đây là tháng có doanh số giảm thứ hai liên tiếp, đồng thời là mức doanh số thấp nhất kể từ tháng 04/2016. Chủ tịch Hiệp hội Xây dựng quốc gia Mỹ Jerry Konter cho biết niềm tin của người mua nhà và các nhà xây dựng đang suy yếu do lãi suất thế chấp tăng cao trong khi chi phí xây dựng chưa có dấu hiệu hạ nhiệt.
- Lĩnh vực sản xuất của Anh suy giảm mạnh trong tháng 8.** IHS Markit cho biết PMI lĩnh vực sản xuất của Anh chỉ đạt 46 điểm trong tháng 8, thấp hơn nhiều so với 52,1 điểm của tháng 7, và đồng thời thấp hơn 51,0 điểm theo dự báo. PMI lĩnh vực dịch vụ đạt 52,5 điểm trong tháng này, giảm nhẹ từ 52,6 điểm của tháng 7 song vẫn cao hơn 52,0 điểm theo dự báo. Theo IHS Markit, sản lượng lĩnh vực sản xuất tháng 8 ở mức yếu nhất trong vòng 18 tháng trở lại đây. Các nhà quản lý kinh doanh cho biết khách hàng ngày càng không muốn chi tiêu quá nhiều cho các sản phẩm ngoài nhu cầu sinh hoạt, thậm chí các đơn đặt hàng xuất khẩu cũng suy giảm. Các doanh nghiệp đang hướng tới thu hẹp quy mô nhằm đối mặt với điều kiện kinh tế - tài chính đầy thách thức.
- Kinh tế Eurozone vẫn có dấu hiệu suy yếu trong tháng 8.** Theo khảo sát của IHS Markit, PMI lĩnh vực sản xuất của Eurozone đạt 49,7 điểm trong tháng 8, giảm nhẹ so với 49,8 điểm của tháng 7, song tích cực hơn mức 48,9 điểm theo dự báo. PMI lĩnh vực dịch vụ đạt 50,2 điểm, giảm từ 51,2 điểm của tháng trước và xuống sâu hơn 50,5 điểm theo dự báo. Khảo sát chỉ ra rằng giá nhiên liệu cao tiếp tục đẩy khu vực Eurozone đến bờ vực suy thoái. Nhiều khu vực kinh tế lớn phải cắt giảm nhu cầu sử dụng để tiết kiệm năng lượng, rất nhiều nhà máy đã phải sản xuất cầm chừng do biên lợi nhuận âm.

Lịch công bố các chỉ số kinh tế:

Giờ VN	Mức độ ảnh hưởng	Chỉ số kinh tế	Kỳ này	Dự báo	Kỳ trước
15:00	*	PMI sơ bộ lĩnh vực sản xuất Eurozone T8	49.7	48.9	49.8
15:00	*	PMI sơ bộ lĩnh vực dịch vụ Eurozone T8	50.2	50.5	51.2
15:30	***	PMI sơ bộ lĩnh vực sản xuất Anh T8	46.0	51.0	52.1
15:30	***	PMI sơ bộ lĩnh vực dịch vụ Anh T8	52.5	52.0	52.6
21:00	**	Doanh số bán nhà mới Mỹ T7	511K	574K	585K
19:30	**	Giá trị đơn đặt hàng hàng hóa lâu bền lõi Mỹ mm T4		0.2	0.4
19:30	**	Giá trị đơn đặt hàng hàng hóa lâu bền Mỹ mm T4		0.9	2.0
21:00	**	Số nhà chờ bán Mỹ mm T7		-2.6	-8.6

VN-INDEX



VN-Index tăng lên mức 1.270,81 điểm. VN-Index test thành công ngưỡng hỗ trợ quanh 1.250 điểm (SMA20 ngày), được kỳ vọng tiếp tục xu hướng tăng điểm trong ngắn hạn.

Ngưỡng hỗ trợ: 1.260 – 1.250

Ngưỡng kháng cự: 1.280 – 1.290

NGÂN HÀNG TMCP HÀNG HẢI VIỆT NAM

TNR Tower, 54A Nguyễn Chí Thanh - Đống Đa - Hà Nội

ĐT: 04.3771 8989 - Ext: 6867

TRUNG TÂM NGHIÊN CỨU KINH TẾ

Những người thực hiện:

Nguyễn Nữ Hoài Ninh - Trưởng nhóm

Email: ninhnh1@msb.com.vn

Hoàng Thị Thu Trang - CVCC Phân tích

Email: trangtt5@msb.com.vn

Nguyễn Trường Giang - CV Phân tích

Email: giangnt12@msb.com.vn

Những thông tin trên đây được Trung tâm Nghiên cứu kinh tế, MSB thu thập từ những nguồn được coi là đáng tin cậy. Những thông tin này chỉ mang tính tham khảo và Trung tâm Nghiên cứu kinh tế không chịu trách nhiệm về bất cứ tổn thất nào gây ra do việc sử dụng những thông tin trên vào mục đích kinh doanh. Những thông tin trên có thể thay đổi do diễn biến của thị trường và Trung tâm Nghiên cứu kinh tế không có trách nhiệm phải thông báo về những sự thay đổi này.

Mọi ý kiến đóng góp, đăng ký hoặc rút tên khỏi danh sách nhận bản tin, xin Quý khách vui lòng liên hệ qua địa chỉ: Research@msb.com.vn