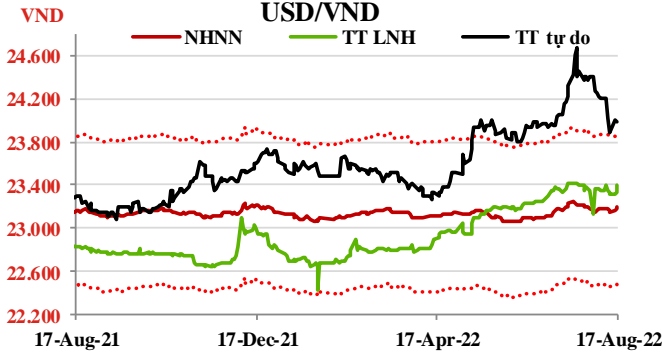


Tin trong nước ngày 17/08

- Thị trường ngoại tệ:** Phiên 17/08, NHNN niêm yết tỷ giá trung tâm ở mức 23.192 VND/USD, tăng mạnh 19 đồng so với phiên trước đó. Tỷ giá mua và bán giao ngay được giữ nguyên niêm yết lần lượt ở mức 22.550 VND/USD và 23.400 VND/USD. Trên thị trường LNH, tỷ giá chốt phiên với mức 23.405 VND/USD, giảm nhẹ 02 đồng so với phiên 16/08. Tỷ giá trên thị trường tự do tăng 10 đồng ở chiều mua vào trong khi đi ngang ở chiều bán ra, giao dịch tại 23.930 VND/USD và 23.980 VND/USD.
- Thị trường tiền tệ LNH:** Ngày 17/08, lãi suất chào bình quân LNH VND tăng 0,07 – 0,10 đpt ở các kỳ hạn ON và 2W trong khi giảm 0,02 - 0,07 đpt ở các kỳ hạn 1W và 1M so với phiên trước đó, cụ thể: ON 2,18%; 1W 2,60%; 2W 3,00% và 1M 3,53%. Lãi suất chào bình quân LNH USD đi ngang ở kỳ hạn ON trong khi giảm 0,01 - 0,03 đpt ở các kỳ hạn còn lại; giao dịch tại: ON 2,50%; 1W 2,66%; 2W 2,76%, 1M 2,89%. Lợi suất TPCP trên thị trường thứ cấp tăng trở lại ở tất cả các kỳ hạn, cụ thể: 3Y 2,98%; 5Y 2,98%; 7Y 3,27%; 10Y 3,51%; 15Y 3,61%.
- Nghiệp vụ thị trường mở:** Hôm qua, NHNN chào thầu trên kênh cầm cố với kỳ hạn 07 ngày, đấu thầu lãi suất. Có 425,88 tỷ đồng trúng thầu với lãi suất 3,5%; có 999,99 tỷ đồng đảo hạn. NHNN chào tín phiếu NHNN với kỳ hạn 7 ngày và 14 ngày; có 18.630 tỷ đồng tín phiếu trúng thầu kỳ hạn 7 ngày với lãi suất 2,6% và 17.400 tỷ đồng trúng thầu kỳ hạn 14 ngày lãi suất 3,0%, không có đảo hạn phiên hôm qua. Như vậy, NHNN hút ròng 36.604,11 tỷ VND từ thị trường qua kênh thị trường mở, khối lượng lưu hành trên kênh cầm cố ở mức 1.592,15 tỷ VND, tín phiếu ở mức 130.054,7 tỷ VND.
- Thị trường trái phiếu:** Ngày 17/08, KBNN huy động thành công 5.045/6.500 tỷ đồng TPCP gọi thầu (tỷ lệ trúng thầu 78%). Trong đó, kỳ hạn 10 năm huy động được 2.545/3.000 tỷ đồng; kỳ hạn 15 năm huy động 2.500/3.000 tỷ đồng, kỳ hạn 7 năm đấu thầu thất bại. Lãi suất trúng thầu kỳ hạn 10 năm và 15 năm lần lượt tại 2,75%/năm (+0,03%) và 3,05%/năm (+0,05%).
- Thị trường chứng khoán:** Phiên hôm qua, thị trường gặp phải áp lực bán tương đối mạnh đến từ nhiều nhóm cổ phiếu. Kết thúc phiên giao dịch, VN-Index tăng nhẹ 0,59 điểm (+0,05%) lên mức 1.275,28 điểm; HNX-Index giảm 0,43 điểm (-0,14%) còn 302,59 điểm; UPCoM-Index tăng 0,23 điểm (+0,25%) đạt 93,07 điểm. Thanh khoản thị trường có cải thiện với giá trị giao dịch trên 20.200 tỷ VND. Khối ngoại bán ròng gần 35 tỷ đồng trên cả 3 sàn.
- Theo Bộ Tài chính, tính đến hết năm 2021, nợ Chính phủ lên đến gần 3,3 triệu tỷ đồng, tăng hơn 160 nghìn tỷ so với thời điểm cuối tháng 6/2021.** Trong đó, vay nước ngoài khoảng 1,075 triệu tỷ đồng (giảm khoảng 33 nghìn tỷ so với cuối tháng 6/2021); trong khi đó, vay trong nước tăng lên hơn 2,2 triệu tỷ đồng (tăng trên 190 nghìn tỷ đồng), chiếm 67,2% dư nợ Chính phủ. Tổng trả nợ trong kỳ đạt gần 370 nghìn tỷ đồng, gồm 262 nghìn tỷ để trả nợ gốc và hơn 107 nghìn tỷ để trả lãi và phí. Dư nợ được Chính phủ bảo lãnh tính đến cuối năm 2021 đạt khoảng 320 nghìn tỷ đồng. Trong đó, nợ nước ngoài khoảng 168 nghìn tỷ đồng; nợ trong nước; tổng trả nợ trong kỳ đạt gần 89 nghìn tỷ đồng, gồm 74 nghìn tỷ trả nợ gốc và hơn 14 nghìn tỷ trả lãi và phí.


Lãi suất LNH
Trái phiếu

Kỳ hạn	Lãi suất LNH		USD		Kỳ hạn	Lợi suất	
	VND	D/D	D/D	D/D		Lợi suất	D/D
ON	2.18	0.10	2.50	0.00	3Y	2.98	0.015
1W	2.60	-0.02	2.66	-0.01	5Y	2.98	0.007
2W	3.00	0.07	2.76	-0.01	7Y	3.27	0.038
1M	3.53	-0.07	2.89	-0.03	10Y	3.51	0.033
2M	4.13	-0.12	3.03	-0.01	15Y	3.61	0.004
3M	4.25	-0.17	3.20	-0.01			
6M	4.53	-0.14	3.34	-0.05			
9M	4.66	-0.12	3.40	-0.05			
1Y	4.68	-0.12	3.45	-0.05			

Nguồn: Reuters

Tổng hợp GD cầm cố và mua bán TPNNHN 17/08/2022

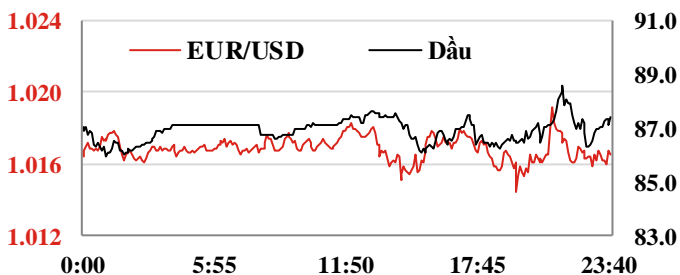
Đơn vị: Tỷ đ.	Tổng KL chào thầu	Tổng KL trúng thầu	Tổng KL đảo hạn	Ròng	KL lưu hành
Reverse Repo	-	425.88	999.99	574.11	1.592.15
Sell Outright	-	36.030.00	-	36.030.00	130.054.70
Tổng				36.604.11	

Thị trường TPCP sơ cấp

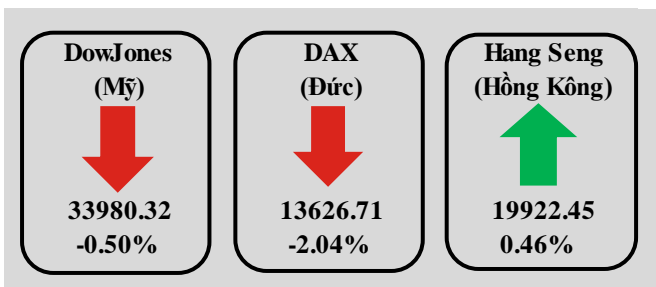
đơn vị: tỷ đồng

TCPH	Ngày ĐT	Kỳ hạn	KL gọi thầu	KL trúng thầu	LS trúng thầu	Thay đổi
MOF	17-Aug-22	7	500	0	0.00%	0.00%
MOF	17-Aug-22	10	3000	2545	2.75%	0.03%
MOF	17-Aug-22	15	3000	2500	3.05%	0.05%
Tổng			6500	5045		

	VN-Index	HNX-Index	Upcom
Điểm	1275.28	302.59	93.07
%/ngày	0.05%	-0.14%	0.25%
%/31/12/2021	-14.88%	-36.2%	-17.4%
KLGD (tr.đ.vị)	712.25	95.04	41.1
GTGD (tỷ đ)	17674.35	1753.38	794.06
NĐINN mua (tỷ đ)	888.17	16.33	0.25
NĐINN bán (tỷ đ)	935.64	1.95	1.66



	17 Aug 22	Ngày (%)	Tuần (%)	Đầu năm (%)
USD index	106.57	0.07%	1.31%	11.05%
USD/CNY	6.78	-0.10%	0.86%	6.74%
USD/EUR	0.98	-0.10%	1.15%	11.67%
USD/JPY	135.01	0.60%	1.61%	17.32%
USD/KRW	1314.88	0.29%	1.35%	10.68%
USD/SGD	1.38	0.17%	0.81%	2.36%
USD/TWD	29.98	0.00%	0.26%	8.18%
USD/THB	35.46	0.20%	0.31%	6.71%
USD/VND Trung tâm	23192	0.08%	0.08%	0.20%
USD/VND LNH	23405	-0.01%	0.06%	2.68%
USD/VND tự do	23930	0.04%	0.63%	2.05%
Vàng	1761.05	-0.82%	-1.73%	-3.68%
Dầu	88.11	1.83%	-4.16%	17.15%



Kỳ hạn	LIBOR		SIBOR	
	USD	TĐ	USD	TĐ
ON	2.3136	-0.0087		
1M	2.3656	-0.0114	2.3068	0.0000
3M	2.9766	0.0160	2.4779	0.0000
6M	3.5077	0.0017	0.8211	0.0000
1Y	3.9956	0.0449		

Số liệu SIBOR ngày 16/08/2022

Lãi suất cơ bản các Ngân hàng Trung Ương

NHTW	Đồng tiền	Kỳ trước	Kỳ này	Ngày thay đổi	Cuộc họp tới
Mỹ	USD	1,75%	2,50%	27/07/2022	21/09/2022
Châu Âu	EUR	0,00%	0,50%	27/07/2022	08/09/2022
Anh	GBP	1,25%	1,75%	04/08/2022	15/09/2022
Nhật	JPY	0,10%	-0,10%	28/01/2016	22/09/2022
Australia	AUD	1,35%	1,85%	02/08/2022	06/09/2022

Nguồn: TCTK, NHNN, Hose, HNX, Thomson-Reuters, MSBResearch

Tin quốc tế

- Biên bản phiên họp chính sách tháng 7 của Cục Dự trữ Liên bang Mỹ Fed vừa được công bố sáng nay theo giờ Việt Nam cho thấy việc tăng lãi suất trong các cuộc họp tiếp theo vẫn là phù hợp đến khi lạm phát quay lại mức mục tiêu 2%.** Theo các quan chức Fed, các chỉ số về tăng trưởng tiêu dùng và sản xuất gần đây đã chậm lại, tuy nhiên số liệu việc làm vẫn tích cực và tỷ lệ thất nghiệp ở mức thấp. Lạm phát vẫn cao, phản ánh sự mất cân bằng cung cầu do đại dịch, do giá lương thực và năng lượng cao và áp lực giá mạnh. Chiến sự tại Nga – Ukraine cũng gây áp lực lên lạm phát và tăng trưởng kinh tế toàn cầu. Vì vậy, để đạt toàn dụng nhân công và lạm phát mục tiêu 2%, Fed quyết định nâng LSCS lên mức từ 2,25 – 2,5% và dự kiến tiếp tục tăng lãi suất trong các phiên họp tiếp theo. Đồng thời, Fed sẽ tiếp tục giảm nắm giữ tài sản như trong Kế hoạch về Bảng cân đối tài sản của Fed công bố hồi tháng 5. Nội dung biên bản cho thấy Fed giữ vững quyết tâm chống lạm phát, nhưng phát tín hiệu có thể điều chỉnh tiến độ tăng lãi suất tùy theo điều kiện thị trường.
- Doanh số bán lẻ tại Mỹ tiếp tục tăng trong tháng 7.** Văn phòng Thống kê Mỹ cho biết doanh số bán lẻ toàn phần tại Mỹ tăng 0,4% m/m trong tháng 7 sau khi tăng 0,9% ở tháng 6, trái với dự báo giảm nhẹ 0,1%. Bên cạnh đó, doanh số bán lẻ lõi đi ngang trong tháng 7 (0,0% m/m) sau khi tăng 0,8% ở tháng 6, gần khớp với dự báo tăng nhẹ 0,1%. Đây là tháng thứ 6 liên tiếp doanh số bán lẻ toàn phần tại Mỹ tăng, bất chấp áp lực lạm phát và lãi suất đều đang ở mức cao. So với cùng kỳ năm 2021, doanh số bán lẻ toàn phần đã tăng tới 10,3%. Thị trường bán lẻ và thị trường lao động Mỹ đều đang cho thấy màu sắc tích cực, có thể là điểm tựa cho nền kinh tế nước này thoát khỏi suy thoái trong quý III/2022.
- Lạm phát tại Anh vượt lên mức hai con số.** Văn phòng Thống kê Quốc gia Anh cho biết chỉ số giá tiêu dùng CPI toàn phần của nước này tăng 10,1% y/y trong tháng 7, cao hơn mức 9,4% của tháng 6 và đồng thời vượt qua mức 9,8% theo dự báo. Như vậy, mức tăng của tháng 7 lập kỷ lục mới trong vòng 40 năm trở lại đây của Anh. Chỉ số CPI lõi trong tháng vừa qua cũng tăng 6,2%; cao hơn mức 5,8% của tháng 6 và cả mức 5,9% theo dự báo. Áp lực lạm phát tại quốc gia này ngày càng ảnh hưởng tới các hộ gia đình và các doanh nghiệp. Các chuyên gia nhận định NHTW Anh BOE đang rơi vào trạng thái khó khăn, trong việc nâng LSCS cao hơn nữa đồng thời giữ cho nền kinh tế quốc nội không rơi vào suy thoái. LSCS của BOE hiện tại ở mức 1,75%, được dự báo sẽ tăng 50 điểm cơ bản lên mức 2,25% trong cuộc họp ngày 15/09.
- Lịch công bố các chỉ số kinh tế:**

Ngày	Giờ VN	Mức độ ảnh hưởng	Chỉ số kinh tế	Kỳ này	Dự báo	Kỳ trước
17-08	8:30	***	Chỉ số lương Úc qq Q2	0.7	0.8	0.7
17-08	13:00	***	CPI Anh yy T7	10.1	9.8	9.4
17-08	16:00	*	GDP sơ bộ Eurozone qq Q2	0.6	0.7	0.7
17-08	19:30	***	Doanh số bán lẻ lõi Mỹ mm T7	0.4	-0.1	0.9
17-08	19:30	***	Doanh số bán lẻ toàn phần Mỹ mm T7	0.0	0.1	0.8
18-08	1:00	***	Biên bản họp Fed T7			
18-08	8:30	***	Tỷ lệ thất nghiệp tại Úc T7		3.5	3.5
18-08	16:00	*	CPI chính thức Eurozone yy T7		8.9	8.9
18-08	19:30	**	Số đơn xin trợ cấp thất nghiệp lần đầu tại Mỹ we		265K	262K
18-08	21:00	**	Doanh số bán nhà cũ tại Mỹ T7		4.87M	5.12M

VN-INDEX



VN-Index tăng nhẹ lên mức 1.275,28 điểm. Trong ngắn hạn, VN-Index vẫn được kỳ vọng tiếp tục hướng đến vùng kháng cự tiếp quanh 1.285 điểm.

Nguưỡng hỗ trợ: 1.260 – 1.250

Nguưỡng kháng cự: 1.280 – 1.290

NGÂN HÀNG TMCP HÀNG HẢI VIỆT NAM

TNR Tower, 54A Nguyễn Chí Thanh - Đống Đa - Hà Nội

ĐT: 04.3771 8989 - Ext: 6867

TRUNG TÂM NGHIÊN CỨU KINH TẾ

Những người thực hiện:

Nguyễn Nữ Hoài Ninh - Trưởng nhóm

Email: ninhnh1@msb.com.vn

Hoàng Thị Thu Trang - CVCC Phân tích

Email: trangtt5@msb.com.vn

Nguyễn Trường Giang - CV Phân tích

Email: giangnt12@msb.com.vn

Những thông tin trên đây được Trung tâm Nghiên cứu kinh tế, MSB thu thập từ những nguồn được coi là đáng tin cậy. Những thông tin này chỉ mang tính tham khảo và Trung tâm Nghiên cứu kinh tế không chịu trách nhiệm về bất cứ tổn thất nào gây ra do việc sử dụng những thông tin trên vào mục đích kinh doanh. Những thông tin trên có thể thay đổi do diễn biến của thị trường và Trung tâm Nghiên cứu kinh tế không có trách nhiệm phải thông báo về những sự thay đổi này.

Mọi ý kiến đóng góp, đăng ký hoặc rút tên khỏi danh sách nhận bản tin, xin Quý khách vui lòng liên hệ qua địa chỉ: Research@msb.com.vn