
Lãi suất LNH
Trái phiếu

Kỳ hạn	Lãi suất LNH		Trái phiếu		Kỳ hạn	Lãi suất	
	VND	D/D	USD	D/D		Lợi suất	D/D
ON	2.08	-0.30	2.50	0.00	3Y	2.96	-0.021
1W	2.62	-0.05	2.67	0.00	5Y	2.97	-0.010
2W	2.93	-0.04	2.77	0.00	7Y	3.23	-0.028
1M	3.60	-0.05	2.92	0.03	10Y	3.47	-0.013
2M	4.25	0.03	3.04	0.01	15Y	3.60	-0.014
3M	4.42	0.04	3.21	0.02			
6M	4.67	0.09	3.39	0.06			
9M	4.78	0.11	3.45	0.06			
1Y	4.80	0.10	3.50	0.06			

Nguồn: Reuters

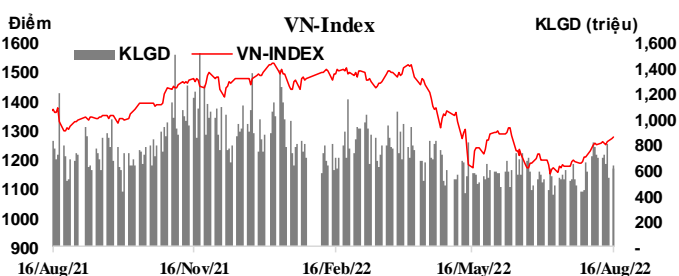
Tổng hợp GD cầm cố và mua bán TPNNHN 16/08/2022

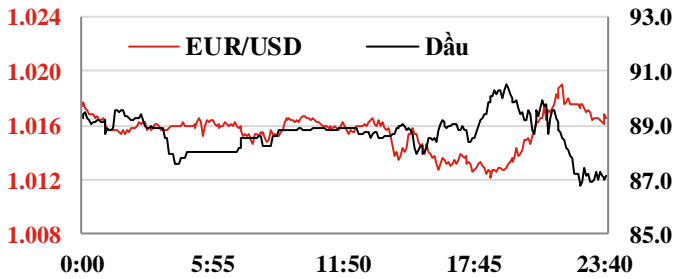
Đơn vị: Tỷ đ.	Tổng KL chào thầu	Tổng KL trúng thầu	Tổng KL đáo hạn	Ròng	KL lưu hành
Reverse Repo	-	-	2,999.99	- 2,999.99	2,166.26
Sell Outright	-	30,599.70	-	- 30,599.70	94,024.70
Tổng				- 33,599.69	

	VN-Index	HNX-Index	Upcom
Điểm	1274.69	303.02	92.84
%/ngày	0.04%	-0.31%	0.22%
%/31/12/2021	-14.92%	-36.1%	-17.6%
KLGD (tr.d.vị)	617.72	73.81	42.5
GTGD (tỷ đ)	14945.38	1417.96	781.26
NDINN mua (tỷ đ)	1389.53	3.31	0.34
NDINN bán (tỷ đ)	859.10	6.54	0.95

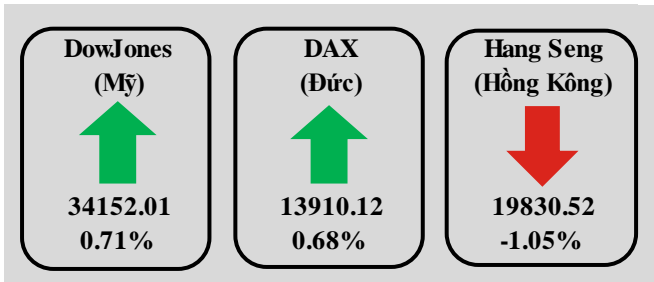
Tin trong nước ngày 16/08

- Thị trường ngoại tệ:** Phiên 16/08, NHNN niêm yết tỷ giá trung tâm ở mức 23.173 VND/USD, tăng tiếp 13 đồng so với phiên đầu tuần. Tỷ giá mua và bán giao ngay được giữ nguyên niêm yết lần lượt ở mức 22.550 VND/USD và 23.400 VND/USD. Trên thị trường LNH, tỷ giá chốt phiên với mức 23.407 VND/USD, tăng nhẹ 02 đồng so với phiên 15/08. Tỷ giá trên thị trường tự do tăng 20 đồng ở chiều mua vào trong khi giảm 20 đồng ở chiều bán ra, giao dịch tại 23.920 VND/USD và 23.980 VND/USD.
- Thị trường tiền tệ LNH:** Ngày 16/08, lãi suất chào bình quân LNH VND tiếp tục giảm 0,04 - 0,30 đpt ở tất cả các kỳ hạn từ 1M trở xuống so với phiên đầu tuần, cụ thể: ON 2,08%; 1W 2,62%; 2W 2,93% và 1M 3,60%. Lãi suất chào bình quân LNH USD đi ngang ở các kỳ hạn ngắn trong khi tăng 0,03 đpt ở kỳ hạn 1M; giao dịch tại: ON 2,50%; 1W 2,67%; 2W 2,77%, 1M 2,92%. Lợi suất TPCP trên thị trường thứ cấp giảm ở tất cả các kỳ hạn, cụ thể: 3Y 2,96%; 5Y 2,97%; 7Y 3,23%; 10Y 3,47%; 15Y 3,60%.
- Nghiệp vụ thị trường mở:** Hôm qua, NHNN chào thầu trên kênh cầm cố với kỳ hạn 07 ngày, đấu thầu lãi suất. Không có khối lượng trúng thầu, có 2.999,99 tỷ đồng đáo hạn. NHNN chào tín phiếu NHNN với kỳ hạn 7 ngày và 14 ngày; có 19.999,7 tỷ đồng tín phiếu trúng thầu kỳ hạn 7 ngày với lãi suất 2,6% và 10.600 tỷ đồng trúng thầu kỳ hạn 14 ngày lãi suất 3,0%, không có đáo hạn phiên hôm qua. Như vậy, NHNN hút ròng 33.599,69 tỷ VND từ thị trường qua kênh thị trường mở, khối lượng lưu hành trên kênh cầm cố ở mức 2.166,26 tỷ VND, tín phiếu tăng lên mức 94.024,7 tỷ VND.
- Thị trường chứng khoán:** Phiên hôm qua, các cổ phiếu bất động sản, xây dựng, thép bứt phá mạnh, trong khi đó cổ phiếu ngân hàng vẫn là lực cản chính trên thị trường với nhiều mã giảm sâu. Kết thúc phiên giao dịch, VN-Index tăng 0,49 điểm (+0,04%) lên mức 1.274,69 điểm; HNX-Index giảm 0,95 điểm (-0,31%) còn 303,02 điểm; UPCoM-Index tăng 0,20 điểm (+0,22%) đạt 92,84 điểm. Thanh khoản thị trường tiếp tục ở mức trung bình với giá trị giao dịch trên 17.100 tỷ VND. Khối ngoại mua ròng gần 527 tỷ đồng trên cả 3 sàn.
- Theo dữ liệu mới nhất từ Bộ Công thương,** giá xăng nhập hiện giảm còn 111 USD/thùng, tương đương mức giá ngày 16-2. Giá xăng trong nước khi đó là 25.320 đồng/lít. Nếu không tính thuế bảo vệ môi trường 3.300 đồng, giá xăng còn khoảng 22.000 đồng/lít.





	16 Aug 22	Ngày (%)	Tuần (%)	Đầu năm (%)
USD index	106.49	-0.06%	0.11%	10.96%
USD/CNY	6.79	0.24%	0.52%	6.85%
USD/EUR	0.98	-0.10%	0.40%	11.78%
USD/JPY	134.21	0.67%	-0.68%	16.62%
USD/KRW	1311.04	0.04%	0.38%	10.36%
USD/SGD	1.38	-0.03%	0.01%	2.18%
USD/TWD	29.98	-0.02%	-0.18%	8.18%
USD/THB	35.39	-0.34%	-0.06%	6.50%
USD/VND Trung tâm	23173	0.06%	-0.01%	0.12%
USD/VND LNH	23407	0.01%	0.06%	2.68%
USD/VND tự do	23920	0.08%	-0.04%	2.00%
Vàng	1775.54	-0.19%	-1.03%	-2.89%
Dầu	86.53	-3.22%	-4.39%	15.05%



Kỳ hạn	LIBOR		SIBOR	
	USD	TĐ	USD	TĐ
ON	2.3223	0.0034		
1M	2.3770	-0.0027	2.3068	0.0000
3M	2.9606	0.0187	2.4779	0.0000
6M	3.5060	-0.0270	0.8211	0.0000
1Y	3.9507	-0.0439		

Số liệu SIBOR ngày 15/08/2022

Lãi suất cơ bản các Ngân hàng Trung Ương

NHTW	Đồng tiền	Kỳ trước	Kỳ này	Ngày thay đổi	Cuộc họp tới
Mỹ	USD	1,75%	2,50%	27/07/2022	21/09/2022
Châu Âu	EUR	0,00%	0,50%	27/07/2022	08/09/2022
Anh	GBP	1,25%	1,75%	04/08/2022	15/09/2022
Nhật	JPY	0,10%	-0,10%	28/01/2016	22/09/2022
Australia	AUD	1,35%	1,85%	02/08/2022	06/09/2022

Nguồn: TCTK, NHNN, Hose, HNX, Thomson-Reuters, MSBResearch

Tin quốc tế

- Lĩnh vực xây dựng Mỹ ghi nhận một số chỉ báo quan trọng.** Số cấp phép xây dựng nhà ở quốc gia này đạt 1,67 triệu đơn trong tháng 7, giảm nhẹ so với 1,70 triệu đơn của tháng 6 song vẫn cao hơn mức 1,65 triệu đơn theo dự báo. Bên cạnh đó, số nhà khởi công tại Mỹ trong tháng vừa qua chỉ đạt 1,45 triệu căn, thấp hơn khá nhiều so với 1,60 triệu căn của tháng 6 và đồng thời thấp hơn mức 1,53 triệu căn như kỳ vọng. Như vậy, tháng 7 tiếp tục chứng kiến sự suy giảm của lĩnh vực xây dựng nhà tại Mỹ, là tháng có kết quả thấp nhất kể từ đầu năm 2022.
- Niềm tin kinh tế tại Eurozone tiếp tục chìm sâu.** Tổ chức ZEW khảo sát cho biết chỉ số niềm tin kinh tế tại Eurozone ở mức -54,9 điểm trong tháng 8, giảm từ mức -51,1 điểm của tháng 7 và xuống thấp hơn mức -52,0 điểm theo dự báo. Đây là mức niềm tin tiêu cực nhất mà Eurozone ghi nhận kể từ năm 2012. Tại nước Đức nói riêng cũng có tình trạng tương tự. Niềm tin kinh tế tại quốc gia này giảm xuống mức -55,3 điểm từ -53,8 điểm của tháng 7. Các chuyên gia đánh giá triển vọng của Eurozone sẽ không có bất kỳ sự cải thiện nào trong nửa cuối năm 2022, do thực trạng của nhiều lĩnh vực kinh tế đang quá yếu, khó có khả năng chống chịu lãi suất cao trong khi lạm phát không thể hạ nhiệt quá nhanh.
- Thị trường lao động Anh duy trì trạng thái tích cực trong tháng 6.** Đầu tiên, tỷ lệ thất nghiệp tại nước Anh ở mức 3,8% trong tháng 6, không thay đổi so với tháng 5 và khớp với dự báo của các chuyên gia. Đây cũng là tỷ lệ thất nghiệp thấp mà nước Anh đạt được trước thời gian bị ảnh hưởng bởi dịch Covid-19. Tiếp theo, thu nhập bình quân của người lao động Anh tăng 5,1% 3m/y trong 3 tháng 04-05-06, thấp hơn mức 6,2% của tháng 03-04-05 song vượt qua mức 4,7% theo dự báo. Một số ý kiến cho rằng thị trường lao động của nước Anh có thể bị ảnh hưởng trong những tháng cuối năm do NHTW nước này tiếp tục đẩy LSCS lên cao nhằm chống lạm phát đang ở mức 9,4% y/y.
- Lịch công bố các chỉ số kinh tế:**

Ngày	Giờ VN	Mức độ ảnh hưởng	Chỉ số kinh tế	Kỳ này	Dự báo	Kỳ trước
16-08	13:00	*	Thu nhập bình quân tại Anh 3m/y T4-5-6	5.1	4.7	6.2
16-08	13:00	*	Tỷ lệ thất nghiệp tại Anh T6	3.8	3.8	3.8
16-08	19:30	*	Số cấp phép xây dựng nhà tại Mỹ T7	1.67M	1.65M	1.70M
16-08	19:30	*	Số nhà khởi công tại Mỹ T7	1.45M	1.53M	1.60M
17-08	8:30	***	Chỉ số lương Úc qq Q2		0.8	0.7
17-08	13:00	***	CPI Anh yy T7		9.8	9.4
17-08	16:00	*	GDP sơ bộ Eurozone qq Q2		0.7	0.7
17-08	19:30	***	Doanh số bán lẻ lõi Mỹ mm T7		-0.1	1.0
17-08	19:30	***	Doanh số bán lẻ toàn phần Mỹ mm T7		0.1	1.0

VN-INDEX



VN-Index tăng nhẹ lên mức 1.274,69 điểm. Trong ngắn hạn, kỳ vọng VN-Index sẽ tiếp tục hướng đến vùng kháng cự tiếp quanh 1.285 điểm.

Nguỡng hỗ trợ: 1.260 – 1.250

Nguỡng kháng cự: 1.280 – 1.290

NGÂN HÀNG TMCP HÀNG HẢI VIỆT NAM

TNR Tower, 54A Nguyễn Chí Thanh - Đống Đa - Hà Nội

ĐT: 04.3771 8989 - Ext: 6867

TRUNG TÂM NGHIÊN CỨU KINH TẾ

Những người thực hiện:

Nguyễn Nữ Hoài Ninh - Trưởng nhóm

Email: ninhnh1@msb.com.vn

Hoàng Thị Thu Trang - CVCC Phân tích

Email: trangtt5@msb.com.vn

Nguyễn Trường Giang - CV Phân tích

Email: giangnt12@msb.com.vn

Những thông tin trên đây được Trung tâm Nghiên cứu kinh tế, MSB thu thập từ những nguồn được coi là đáng tin cậy. Những thông tin này chỉ mang tính tham khảo và Trung tâm Nghiên cứu kinh tế không chịu trách nhiệm về bất cứ tổn thất nào gây ra do việc sử dụng những thông tin trên vào mục đích kinh doanh. Những thông tin trên có thể thay đổi do diễn biến của thị trường và Trung tâm Nghiên cứu kinh tế không có trách nhiệm phải thông báo về những sự thay đổi này.

Mọi ý kiến đóng góp, đăng ký hoặc rút tên khỏi danh sách nhận bản tin, xin Quý khách vui lòng liên hệ qua địa chỉ: Research@msb.com.vn