
Lãi suất LNH
Trái phiếu

Kỳ hạn	VND		USD		Kỳ hạn	Lợi suất	
	D/D	D/D	D/D	D/D		Lợi suất	D/D
ON	3.94	0.11	2.50	0.00	3Y	3.03	-0.018
1W	4.03	0.11	2.67	0.00	5Y	3.09	0.041
2W	3.91	0.19	2.77	0.01	7Y	3.30	0.077
1M	3.91	0.23	2.96	0.02	10Y	3.55	0.052
2M	4.01	0.31	3.03	0.02	15Y	3.70	0.037
3M	4.20	0.30	3.14	0.01			
6M	4.33	0.31	3.30	0.01			
9M	4.25	0.21	3.38	0.03			
1Y	4.38	0.33	3.43	0.04			

Nguồn: Reuters

Tổng hợp GD cầm cố và mua bán TPNHNN 01/08/2022

Đơn vị: Tỷ đ.	Tổng KL chào thầu	Tổng KL trúng thầu	Tổng KL đảo hạn	Ròng	KL lưu hành
Reverse Repo	-	2,999.99	10,364.23	- 7,364.24	44,895.26
Sell Outright	-	-	-	-	110,924.40
Tổng				- 7,364.24	

Thị trường TPCP sơ cấp

đơn vị: tỷ đồng

TCPH	Ngày DT	Kỳ hạn	KL gọi thầu	KL trúng thầu	LS trúng thầu	Thay đổi
VBSP	1-Aug-22	3	500	0	0.00%	0.00%
VBSP	1-Aug-22	5	1000	0	0.00%	0.00%
VBSP	1-Aug-22	10	1000	0	0.00%	0.00%
VBSP	1-Aug-22	15	500	0	0.00%	0.00%
Tổng			3000	0		

	VN-Index	HNX-Index	Upcom
Điểm	1231.35	294.62	89.91
%ngày	2.07%	2.08%	0.33%
%31/12/2021	-17.82%	-37.8%	-20.2%
KLGD (tr.d.vị)	708.71	79.72	46.9
GTGD (tỷ đ)	16195.62	1522.23	912.10
NĐINN mua (tỷ đ)	1470.74	14.56	0.37
NĐINN bán (tỷ đ)	815.34	24.16	1.16

Tin trong nước ngày 01/08

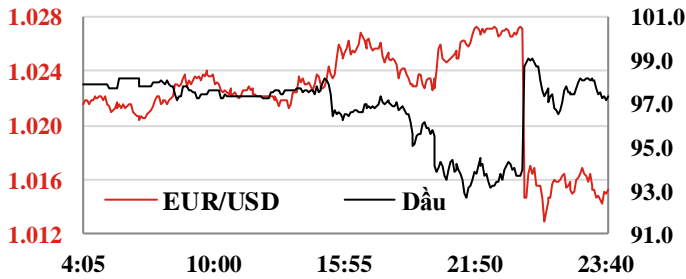
- Thị trường ngoại tệ:** Phiên 01/08, NHNN niêm yết tỷ giá trung tâm ở mức 23.161 VND/USD, giảm mạnh 15 đồng so với phiên cuối tuần trước. Tỷ giá mua và bán giao ngay được giữ nguyên niêm yết lần lượt ở mức 22.550 VND/USD và 23.400 VND/USD. Trên thị trường LNH, tỷ giá chốt phiên với mức 23.360 VND/USD, tăng 10 đồng so với phiên 29/07. Tỷ giá trên thị trường tự do giảm mạnh 180 đồng ở chiều mua vào và 140 đồng ở chiều bán ra, giao dịch tại 24.170 VND/USD và 24.270 VND/USD.
- Thị trường tiền tệ LNH:** Ngày 01/08, lãi suất chào bình quân LNH VND tiếp tục tăng 0,11 - 0,23 đpt ở tất cả các kỳ hạn từ 1M trở xuống so với phiên cuối tuần trước, cụ thể: ON 3,94%; 1W 4,03%; 2W 3,91% và 1M 3,91%. Lãi suất chào bình quân LNH USD đi ngang ở các kỳ hạn ngắn trong khi tăng 0,01 - 0,02 đpt ở các kỳ hạn 2W và 1M; giao dịch tại: ON 2,50%; 1W 2,67%; 2W 2,77%, 1M 2,96%. Lợi suất TPCP trên thị trường thứ cấp tăng ở hầu hết các kỳ hạn ngoại trừ giảm ở kỳ hạn 3Y, cụ thể: 3Y 3,03%; 5Y 3,09%; 7Y 3,30%; 10Y 3,55%; 15Y 3,70%.
- Nghiệp vụ thị trường mở:** Hôm qua, NHNN chào thầu trên kênh cầm cố với kỳ hạn 07 ngày, đấu thầu lãi suất. Có 2.999,99 tỷ đồng trúng thầu với lãi suất giảm còn 3,8%, có 10.364,23 tỷ đồng đảo hạn. NHNN không chào tín phiếu NHNN phiên hôm qua, không có tín phiếu đảo hạn. Như vậy, NHNN hút ròng 7.364,24 tỷ VND ra thị trường qua kênh thị trường mở, khối lượng lưu hành trên kênh cầm cố ở mức 44.895,26 tỷ VND, tín phiếu duy trì ở mức 110.924,4 tỷ VND.
- Thị trường trái phiếu:** Ngày 02/08, NHCSXH gọi thầu 3.000 tỷ đồng TPCPBL các kỳ hạn từ 3 năm đến 15 năm. Kết quả, phiên đấu thầu thất bại. Lũy kế từ đầu năm, NHCSXH huy động thành công 5.000 tỷ đồng TPCPBL.
- Thị trường chứng khoán:** Phiên hôm qua, thị trường nói chung và VN-Index nói riêng tăng mạnh nhờ các cổ phiếu blue-chips đồng loạt tăng giá. Chốt phiên, VN-Index tăng 25,02 điểm (+2,07%) lên mức 1.231,35 điểm; HNX-Index thêm 6,01 điểm (+2,08%) đạt 294,62 điểm; UPCoM-Index nhích 0,30 điểm (+0,33%) lên 89,91 điểm. Thanh khoản thị trường tăng khá với giá trị giao dịch trên 18.600 tỷ VND. Khối ngoại mua ròng 645 tỷ đồng trên cả 3 sàn.
- Liên bộ Công Thương - Tài chính đã điều chỉnh giá bán lẻ xăng dầu, áp dụng từ 01/08.** Theo đó, giá xăng được điều chỉnh giảm hơn 400 đồng/lít; giá dầu diesel giảm gần 1.000 đồng/lít. Cụ thể, xăng dầu được bán với giá sau: Xăng E5RON92: Không cao hơn 24.629 đồng/lít (giảm 444 đồng/lít so với giá bán lẻ hiện hành); Xăng RON95-III: 25.608 đồng/lít (giảm 462 đồng/lít); Dầu diesel 0.05S: 23.908 đồng/lít (giảm 950 đồng/lít); Dầu hỏa: 24.533 đồng/lít (giảm 713 đồng/lít); Dầu mazut 180CST 3.5S: 16.548 đồng/kg (không thay đổi).

Tin quốc tế

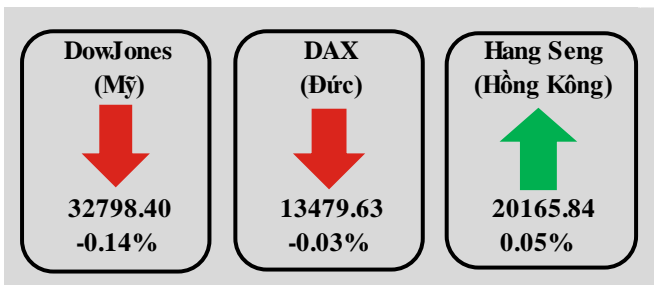
- Lĩnh vực sản xuất của nước Mỹ tương đối ổn định trong tháng 7.** Viện Quản lý Cung ứng Mỹ ISM khảo sát cho biết PMI lĩnh vực sản xuất của nước này ở mức 52,8% trong tháng vừa qua, giảm nhẹ từ 53,0% của tháng 6 và vẫn cao hơn mức 52,3% theo dự báo. Mặc dù vậy, đây vẫn là mức PMI thấp nhất kể từ tháng 08/2020. Về chi tiết, ISM nhận định giá trị đơn đặt hàng mới, các hợp đồng lao động, sản lượng sản xuất đã tăng lên trong tháng 7. Bên cạnh đó, lượng hàng tồn kho nguyên vật liệu thô cũng gia tăng, các loại giá cả cũng tăng nhưng có sự giảm tốc. Một số ý kiến từ thị trường kỳ vọng lĩnh vực sản xuất tại Mỹ có thể tăng trưởng trong nửa cuối năm 2022, khi giá cả tiếp tục hạ nhiệt và đà tăng LSCS của Fed đã không còn quá nhanh.
- Eurozone ghi nhận một số thông tin đáng chú ý.** Đầu tiên, tỷ lệ thất nghiệp tại khu vực này ở mức 6,6% trong tháng 6, không thay đổi so với tháng 5 trước đó và đồng thời khớp với dự báo của các chuyên gia. Đây cũng là mức thất nghiệp thấp nhất trong lịch sử của khu vực này. Tiếp theo, PMI lĩnh vực sản xuất tại Eurozone do IHS Markit khảo sát chính thức đạt 49,8 điểm trong tháng 7, điều chỉnh tăng nhẹ so với 49,6 điểm theo khảo sát sơ bộ, nhưng vẫn giảm khá mạnh từ mức 52,1 điểm của tháng 6. Tháng 7 đánh dấu lần đầu tiên lĩnh vực sản xuất thu hẹp kể từ tháng 08/2020. Cuối cùng, doanh số bán lẻ tại Đức giảm 1,6% m/m trong tháng 6 sau khi tăng 1,2% ở tháng trước đó. So với cùng kỳ năm 2021, doanh số bán lẻ tại nước này giảm tương đối mạnh 8,8%.
- Hoạt động sản xuất tại Anh tiếp tục giảm tốc.** IHS Markit công bố PMI lĩnh vực sản xuất tại Anh chính thức đạt 52,1 điểm trong tháng 7, điều chỉnh giảm nhẹ từ 52,2 điểm theo khảo sát sơ bộ, cũng giảm từ mức 52,8 điểm của tháng 6 trước đó. Đây cũng là mức PMI sản xuất thấp nhất của nước Anh kể từ 08/2020. Giám đốc S&P Global Market Intelligence Rob Dobson nhận định, sự bất ổn thị trường đang gia tăng, cuộc khủng hoảng giá sinh hoạt, xung đột ở Ukraine, các vấn đề nguồn cung và sức ép lạm phát đều tác động đến nhu cầu hàng hóa. Ông cho rằng lĩnh vực sản xuất của nước Anh có thể tiếp tục đi lùi trong nửa cuối năm nếu NHTW Anh BOE còn tăng mạnh LSCS.

Lịch công bố các chỉ số kinh tế:

Ngày	Giờ VN	Mức độ ảnh hưởng	Chỉ số kinh tế	Kỳ này	Dự báo	Kỳ trước
01-08	13:00	*	Doanh số bán lẻ Đức mm T6	-1.6		1.2
01-08	15:00	*	PMI chính thức lĩnh vực sản xuất Eurozone T7	49.8	49.6	49.6
01-08	15:30	*	PMI chính thức lĩnh vực sản xuất Anh T7	52.1	52.2	52.2
01-08	16:00	*	Tỷ lệ thất nghiệp Eurozone T6	6.6	6.6	6.6
01-08	21:00	***	PMI lĩnh vực sản xuất ISM Mỹ T7	52.8	52.3	53.0
02-08	11:30	***	LSCS NHTW Úc RBA		1.9	1.4
02-08	21:00	***	Số cơ hội việc làm tại Mỹ T6		10.99M	11.25M



	1 Aug 22	Ngày (%)	Tuần (%)	Đầu năm (%)
USD index	105.45	-0.43%	-0.97%	9.88%
USD/CNY	6.77	0.36%	0.26%	6.54%
USD/EUR	0.97	-0.42%	-0.40%	10.79%
USD/JPY	131.61	-1.19%	-3.70%	14.36%
USD/KRW	1307.33	0.33%	-0.29%	10.05%
USD/SGD	1.38	-0.22%	-0.63%	2.11%
USD/TWD	30.14	0.48%	0.82%	8.77%
USD/THB	36.12	-0.47%	-1.55%	8.70%
USD/VND Trung tâm	23161	-0.06%	-0.20%	0.07%
USD/VND LNH	23360	0.04%	-0.13%	2.48%
USD/VND tự do	24170	-0.74%	-0.66%	3.07%
Vàng	1771.73	0.37%	3.08%	-3.10%
Dầu	93.89	-4.80%	-2.91%	24.84%



LIBOR

SIBOR

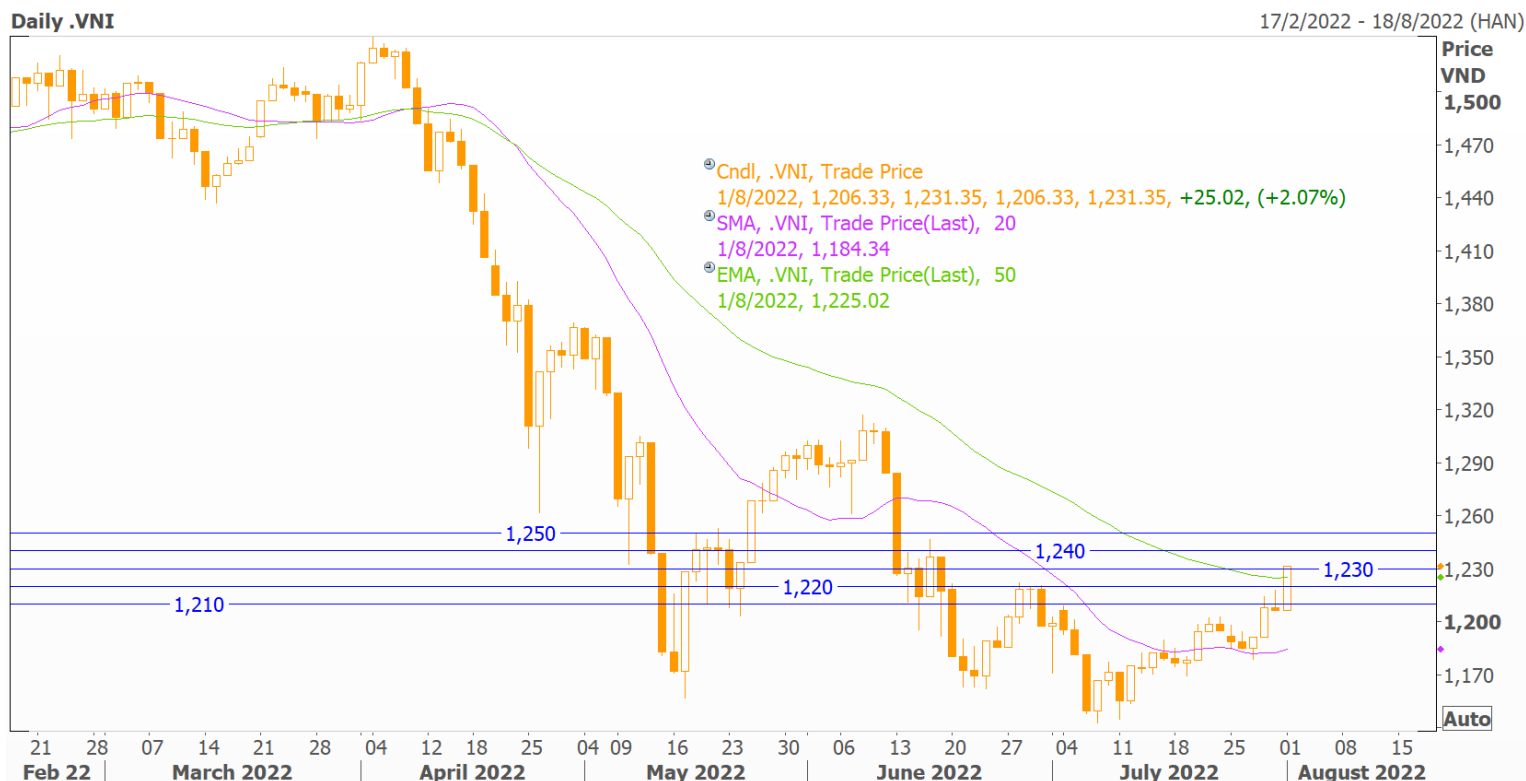
Kỳ hạn	LIBOR		SIBOR	
	USD	TĐ	USD	TĐ
ON	2.3116	-0.0100		
1M	2.3669	0.0046	2.3107	-0.0375
3M	2.8021	0.0139	2.4771	0.0000
6M	3.3761	0.0463	0.8211	0.0000
1Y	3.7421	0.0349		

Số liệu SIBOR ngày 29/07/2022

Lãi suất cơ bản các Ngân hàng Trung Ương

NHTW	Đồng tiền	Kỳ trước	Kỳ này	Ngày thay đổi	Cuộc họp tới
Mỹ	USD	1,75%	2,50%	27/07/2022	21/09/2022
Châu Âu	EUR	0,00%	0,50%	27/07/2022	08/09/2022
Anh	GBP	1,0%	1,25%	16/06/2022	04/08/2022
Nhật	JPY	0,10%	-0,10%	28/01/2016	22/09/2022
Australia	AUD	0,85%	1,35%	05/07/2022	02/08/2022

VN-INDEX



VN-Index tăng tích cực lên mức 1.231,35 điểm. Với sự hỗ trợ của đường SMA50, VN-Index có triển vọng hướng về vùng kháng cự xoay quanh 1.315 điểm (đỉnh của tháng 6/2022).

Ngưỡng hỗ trợ: 1.220 – 1.210

Ngưỡng kháng cự: 1.240 – 1.250

NGÂN HÀNG TMCP HÀNG HẢI VIỆT NAM

TNR Tower, 54A Nguyễn Chí Thanh - Đống Đa - Hà Nội

ĐT: 04.3771 8989 - Ext: 6867

TRUNG TÂM NGHIÊN CỨU KINH TẾ

Những người thực hiện:

Nguyễn Nữ Hoài Ninh - Trưởng nhóm

Email: ninhnh1@msb.com.vn

Hoàng Thị Thu Trang - CVCC Phân tích

Email: trangtt5@msb.com.vn

Nguyễn Trường Giang - CV Phân tích

Email: giangnt12@msb.com.vn

Những thông tin trên đây được Trung tâm Nghiên cứu kinh tế, MSB thu thập từ những nguồn được coi là đáng tin cậy. Những thông tin này chỉ mang tính tham khảo và Trung tâm Nghiên cứu kinh tế không chịu trách nhiệm về bất cứ tổn thất nào gây ra do việc sử dụng những thông tin trên vào mục đích kinh doanh. Những thông tin trên có thể thay đổi do diễn biến của thị trường và Trung tâm Nghiên cứu kinh tế không có trách nhiệm phải thông báo về những sự thay đổi này.

Mọi ý kiến đóng góp, đăng ký hoặc rút tên khỏi danh sách nhận bản tin, xin Quý khách vui lòng liên hệ qua địa chỉ: Research@msb.com.vn