
**Lãi suất LNH**
**Trái phiếu**

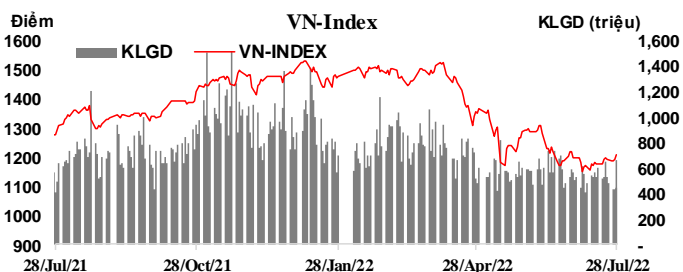
Kỳ hạn	VND	D/D	USD	D/D	Kỳ hạn	Lợi suất	D/D
ON	4.03	-0.44	2.42	0.63	3Y	2.90	-0.349
1W	3.93	-0.57	2.49	0.34	5Y	2.93	-0.323
2W	3.73	-0.47	2.60	0.27	7Y	3.19	-0.345
1M	3.70	-0.33	2.72	0.17	10Y	3.57	-0.145
2M	3.70	-0.30	2.87	0.19	15Y	3.78	-0.107
3M	4.02	-0.08	2.98	0.08			
6M	4.12	-0.08	3.16	0.00			
9M	4.14	-0.02	3.21	0.03			
1Y	4.17	0.02	3.26	0.06			

Nguồn: Reuters

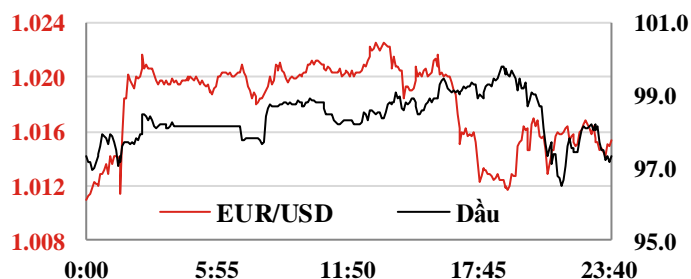
**Tổng hợp GD cầm cố và mua bán TPNHNN 28/07/2022**

Đơn vị: Tỷ đ.	Tổng KL chào thầu	Tổng KL trúng thầu	Tổng KL đảo hạn	Ròng	KL lưu hành
Reverse Repo	-	4,999.90	204.12	4,795.78	51,516.98
Sell Outright	-	-	3,999.90	3,999.90	111,154.40
<b>Tổng</b>				<b>8,795.68</b>	

	VN-Index	HNX-Index	Upcom
Điểm	1208.12	289.84	89.50
%/ngày	1.43%	1.87%	0.71%
%/31/12/2021	-19.37%	-38.9%	-20.6%
KLGD (tr.đ.vị)	668.86	77.99	35.2
GTGD (tỷ đ)	15346.94	1728.17	667.14
NDINN mua (tỷ đ)	1443.07	8.08	0.16
NDINN bán (tỷ đ)	767.46	3.55	0.52


**Tin trong nước ngày 28/07**

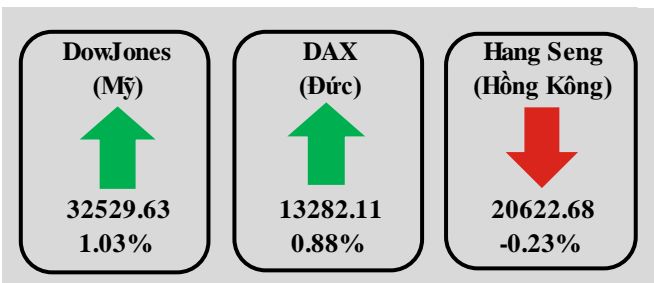
- Thị trường ngoại tệ:** Phiên 28/07, NHNN niêm yết tỷ giá trung tâm ở mức 23.201 VND/USD, tăng trở lại 09 đồng so với phiên trước đó. Tỷ giá mua và bán giao ngay được giữ nguyên niêm yết lần lượt ở mức 22.550 VND/USD và 23.400 VND/USD. Trên thị trường LNH, tỷ giá chốt phiên với mức 23.362 VND/USD, giảm 18 đồng so với phiên 27/07. Tỷ giá trên thị trường tự do không thay đổi ở cả hai chiều mua vào và bán ra, giao dịch tại 24.350 VND/USD và 24.410 VND/USD.
- Thị trường tiền tệ LNH:** Ngày 28/07, lãi suất chào bình quân LNH VND giảm mạnh trở lại 0,33 - 0,57 đpt ở tất cả các kỳ hạn từ 1M trở xuống so với phiên trước đó, cụ thể: ON 4,03%; 1W 3,93%; 2W 3,73% và 1M 3,70%. Lãi suất chào bình quân LNH USD vẫn tăng mạnh 0,17 - 0,63 đpt ở tất cả các kỳ hạn; giao dịch tại: ON 2,42%; 1W 2,49%; 2W 2,60%, 1M 2,72%. Lợi suất TPCP trên thị trường thứ cấp quay đầu giảm mạnh ở tất cả các kỳ hạn, cụ thể: 3Y 2,90%; 5Y 2,93%; 7Y 3,19%; 10Y 3,57%; 15Y 3,78%.
- Nghiệp vụ thị trường mở:** Hôm qua, NHNN chào thầu trên kênh cầm cố với kỳ hạn 07 ngày. Có 4.999,9 tỷ đồng trúng thầu với lãi suất 4,0%, trong khi có 204,12 tỷ đồng đảo hạn. NHNN không chào tín phiếu NHNN phiên hôm qua, trong khi có 3.999,9 tỷ đồng tín phiếu đảo hạn. Như vậy, NHNN bơm ròng 8.795,68 tỷ VND ra thị trường qua kênh thị trường mở, khối lượng lưu hành trên kênh cầm cố ở mức 51.516,98 tỷ VND, tín phiếu ở mức 111.154,4 tỷ VND.
- Thị trường chứng khoán:** Phiên hôm qua, nhà đầu tư đổ tiền vào mua trên gần như toàn bộ cổ phiếu, kéo thanh khoản tăng bùng nổ và giá cũng tăng theo. Chốt phiên, VN-Index tăng 17,08 điểm (+1,43%) lên mức 1.208,12 điểm; HNX-Index thêm 5,32 điểm (+1,87%) đạt 289,84 điểm; UPCoM-Index nhích 0,63 điểm (+0,71%) lên 89,50 điểm. Thanh khoản thị trường tăng vọt lên trên mức trung bình 20 ngày với giá trị giao dịch trên 17.700 tỷ VND. Khối ngoại mua ròng gần 680 tỷ đồng trên cả 3 sàn.
- Cục Đầu tư nước ngoài (Bộ Kế hoạch và Đầu tư) vừa công bố tình hình thu hút đầu tư trực tiếp nước ngoài 7 tháng năm 2022.** Cụ thể, đến 20/07, các nhà đầu tư nước ngoài đã đầu tư vào Việt Nam 15,41 tỷ USD, bằng 92,9% so với cùng kỳ năm 2021. Trong đó, vốn đầu tư trực tiếp nước ngoài đăng ký mới đạt 5,27 tỷ USD, giảm 43,5% về vốn so với cùng kỳ năm ngoái; vốn góp mua cổ phần đạt 2,58 tỷ USD, tăng 25,7% và vốn đầu tư trực tiếp nước ngoài đăng ký tăng thêm đạt 7,24 tỷ USD, tăng 59,3%. Trong đó, vốn đầu tư thực hiện của các dự án đầu tư nước ngoài trong 7 tháng năm 2022 đạt 11,57 tỷ USD, tăng 10,2% so với cùng kỳ năm 2021 và tăng hơn 1,3 đpt so với 6 tháng.



	28 Jul 22	Ngày (%)	Tuần (%)	Đầu năm (%)
USD index	106.35	-0.09%	-0.52%	10.82%
USD/CNY	6.75	-0.16%	-0.28%	6.21%
USD/EUR	0.98	0.06%	0.31%	11.49%
USD/JPY	134.28	-1.66%	-2.25%	16.68%
USD/KRW	1295.47	-0.81%	-0.82%	9.05%
USD/SGD	1.38	-0.22%	-0.71%	2.28%
USD/TWD	29.89	0.00%	-0.04%	7.86%
USD/THB	36.44	-0.65%	-0.84%	9.66%
USD/VND Trung tâm	23201	0.04%	-0.05%	0.24%
USD/VND LNH	23362	-0.08%	-0.21%	2.49%
USD/VND tự do	24350	0.08%	-0.16%	3.84%
Vàng	1755.49	1.25%	2.15%	-3.99%
Dầu	96.42	-0.86%	0.07%	28.20%

## Tin quốc tế

- Nước Mỹ ghi nhận thông tin kinh tế tiêu cực.** Đầu tiên, Văn phòng Phân tích Kinh tế Mỹ cho biết GDP của nước này giảm 0,9% q/q trong quý II, nối tiếp đà giảm 1,6% của quý trước đó và trái với kỳ vọng tăng 0,4%. Lần gần nhất GDP Mỹ giảm 2 quý liên tiếp là đầu năm 2020, do tác động của Covid-19. Bộ trưởng Tài chính Janet Yellen trả lời truyền thông rằng, thông thường một nền kinh tế được cho là suy thoái nếu có 2 quý suy giảm liên tiếp, song nước Mỹ vẫn đang tạo ra 400 nghìn việc làm mỗi tháng, thì đây không phải là một đợt suy thoái mới. Tiếp theo, ở thị trường lao động Mỹ, số đơn xin trợ cấp thất nghiệp lần đầu tuần kết thúc ngày 23/07 ở mức 256 nghìn đơn, tăng từ mức 251 nghìn đơn của tuần trước đó và cũng vượt nhẹ mức 253 nghìn đơn theo dự báo.
- Lạm phát tại Đức tiếp tục leo thang.** Văn phòng Thống kê Liên bang Đức cho biết CPI tại quốc gia này tăng 0,9% m/m trong tháng 7 theo báo cáo sơ bộ, là tháng tăng thứ 8 liên tiếp và vượt qua mức tăng 0,6% theo dự báo. So với cùng kỳ năm 2021, CPI của nước Đức đã tăng 7,5% y/y. Nguyên nhân chính vẫn là do giá năng lượng tăng phi mã 35,7% y/y, kéo theo sự lên giá của một loạt các mặt hàng tiêu dùng khác, đặc biệt là thực phẩm với mức tăng 14,8%. Mặc dù vậy, có một số ý kiến cho rằng lạm phát tại Đức sẽ tăng chậm lại, có nghĩa là đang rất gần mức đỉnh và có thể hạ nhiệt ở nửa cuối năm.
- Doanh số bán lẻ tại Úc vẫn tăng, song cũng cho thấy sự hạ nhiệt.** Văn phòng Thống kê Úc thông báo doanh số bán lẻ tại nước này chỉ tăng 0,2% m/m trong tháng 6, thấp hơn mức tăng 0,9% của tháng 5 và chưa đạt kỳ vọng tăng 0,5%. So với cùng kỳ năm 2021, doanh số bán lẻ tháng vừa qua tăng khá mạnh 12,0%. Theo các chuyên gia, doanh số bán lẻ giảm tốc là điều đã được dự đoán trước, trong bối cảnh NHTW Úc RBA nâng mạnh LSCS để kiềm chế lạm phát. Mặc dù vậy, nước Úc vẫn là một trong số ít các quốc gia có doanh số bán lẻ tăng 8 tháng liên tiếp, được hỗ trợ bởi một thị trường lao động mạnh và tỷ lệ lạm phát vẫn chưa vượt lên quá cao như các quốc gia phát triển khác.



### LIBOR

### SIBOR

Kỳ hạn	LIBOR		SIBOR	
	USD	TĐ	USD	TĐ
ON	2.3034	0.7400		
1M	2.3731	0.0008	1.7964	0.0000
3M	2.7823	-0.0236	2.0088	0.0000
6M	3.3407	-0.0300	0.8211	0.0000
1Y	3.7621	-0.0499		

Số liệu SIBOR ngày 27/07/2022

### Lãi suất cơ bản các Ngân hàng Trung Ương

NHTW	Đồng tiền	Kỳ trước	Kỳ này	Ngày thay đổi	Cuộc họp tới
Mỹ	USD	1,75%	2,50%	27/07/2022	21/09/2022
Châu Âu	EUR	0,00%	0,50%	27/07/2022	08/09/2022
Anh	GBP	1,0%	1,25%	16/06/2022	04/08/2022
Nhật	JPY	0,10%	-0,10%	28/01/2016	22/09/2022
Australia	AUD	0,85%	1,35%	05/07/2022	02/08/2022

Nguồn: TCTK, NHNN, Hose, HNX, Thomson-Reuters, MSBResearch

Ngày	Giờ VN	Mức độ ảnh hưởng	Chỉ số kinh tế	Kỳ này	Dự báo	Kỳ trước
28-07	1:00	***	LSCS Cục Dự trữ Liên bang Mỹ Fed	2.50	2.50	1.75
28-07	8:30	*	Doanh số bán lẻ tại Úc mm T6	0.2	0.5	0.9
28-07	19:30	***	GDP Mỹ sơ bộ lần 1 qq Q2	-0.9	0.4	-1.6
28-07	19:30	**	Số đơn xin trợ cấp thất nghiệp lần đầu tại Mỹ w	256K	253K	251K
29-07	6:30	*	Tỷ lệ thất nghiệp tại Nhật Bản T6		2.5	2.6
29-07	6:30	*	Doanh số bán lẻ Nhật Bản yy T6		2.8	3.7
29-07	12:30	**	GDP sơ bộ Đức qq Q2		0.1	0.2
29-07	16:00	**	CPI sơ bộ Eurozone yy T7		8.7	8.6
29-07	16:00	**	CPI lõi sơ bộ Eurozone yy T7		3.9	3.7
29-07	19:30	***	PCE lõi Mỹ mm T6		0.5	0.3

## VN-INDEX



VN-Index tăng tích cực lên mức 1.208,12 điểm. Chỉ số đã vượt được ngưỡng cản quan trọng, nhiều khả năng sẽ hướng tới đường SMA50 với mốc 1.220 điểm trong ngắn hạn.

Ngưỡng hỗ trợ: 1.200 – 1.190

Ngưỡng kháng cự: 1.220 – 1.230

## NGÂN HÀNG TMCP HÀNG HẢI VIỆT NAM

TNR Tower, 54A Nguyễn Chí Thanh - Đống Đa - Hà Nội

ĐT: 04.3771 8989 - Ext: 6867

### TRUNG TÂM NGHIÊN CỨU KINH TẾ

#### Những người thực hiện:

Nguyễn Nữ Hoài Ninh - Trưởng nhóm

Email: ninhnh1@msb.com.vn

Hoàng Thị Thu Trang - CVCC Phân tích

Email: trangtt5@msb.com.vn

Nguyễn Trường Giang - CV Phân tích

Email: giangnt12@msb.com.vn

Những thông tin trên đây được Trung tâm Nghiên cứu kinh tế, MSB thu thập từ những nguồn được coi là đáng tin cậy. Những thông tin này chỉ mang tính tham khảo và Trung tâm Nghiên cứu kinh tế không chịu trách nhiệm về bất cứ tổn thất nào gây ra do việc sử dụng những thông tin trên vào mục đích kinh doanh. Những thông tin trên có thể thay đổi do diễn biến của thị trường và Trung tâm Nghiên cứu kinh tế không có trách nhiệm phải thông báo về những sự thay đổi này.

Mọi ý kiến đóng góp, đăng ký hoặc rút tên khỏi danh sách nhận bản tin, xin Quý khách vui lòng liên hệ qua địa chỉ: [Research@msb.com.vn](mailto:Research@msb.com.vn)