
Lãi suất LNH
Trái phiếu

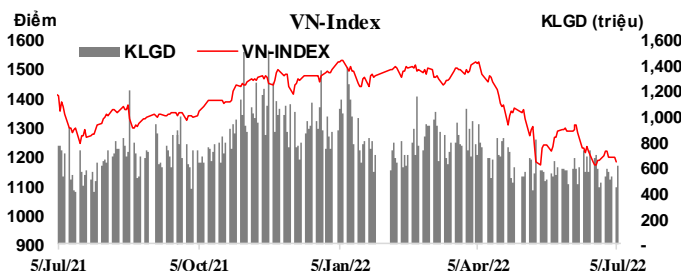
Kỳ hạn	Lãi suất LNH				Trái phiếu		
	VND	D/D	USD	D/D	Kỳ hạn	Lợi suất	D/D
ON	0.90	0.00	1.64	0.00	3Y	2.32	0.001
1W	1.38	-0.02	1.77	0.01	5Y	2.40	0.003
2W	1.68	-0.04	1.91	0.05	7Y	3.00	-0.005
1M	2.22	0.17	2.07	0.07	10Y	3.25	0.004
2M	2.50	0.15	2.23	0.07	15Y	3.46	0.003
3M	2.60	0.12	2.33	0.00			
6M	2.82	0.12	2.51	0.08			
9M	2.93	0.09	2.58	0.08			
1Y	3.06	0.04	2.68	0.13			

Nguồn: Reuters

Tổng hợp GD cầm cố và mua bán TPNHNN 05/07/2022

Đơn vị: Tỷ đ.	Tổng KL chào thầu	Tổng KL trúng thầu	Tổng KL đáo hạn	Ròng	KL lưu hành
Reverse Repo	5,000.00	249.22	159.26	89.96	1,708.33
Sell Outright	-	30,700.00	15,000.00	- 15,700.00	129,839.90
Tổng				- 15,610.04	

	VN-Index	HNX-Index	Upcom
Điểm	1181.29	277.94	87.19
%/ngày	-1.19%	-1.16%	-0.81%
%/31/12/2021	-21.16%	-41.4%	-22.6%
KLGD (tr.d.v)	612.00	56.27	35.0
GTGD (tỷ đ)	13806.65	983.35	731.27
NĐINN mua (tỷ đ)	949.53	4.80	0.06
NĐINN bán (tỷ đ)	1218.17	11.37	1.57


Tin trong nước ngày 05/07

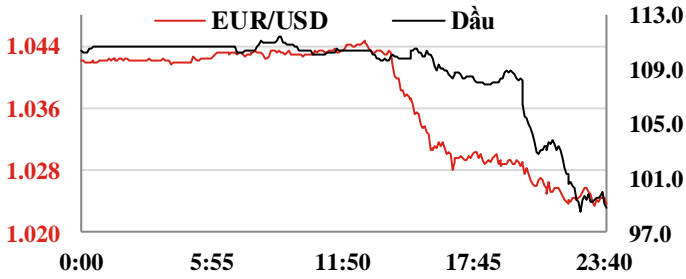
- Thị trường ngoại tệ:** Phiên 05/07, NHNN niêm yết tỷ giá trung tâm ở mức 23.144 VND/USD, tăng mạnh 23 đồng so với phiên đầu tuần. Tỷ giá mua giao ngay được giữ nguyên niêm yết ở mức 22.550 VND/USD; tỷ giá bán giao ngay được niêm yết ở mức 23.400 VND/USD. Trên thị trường LNH, tỷ giá chốt phiên với mức 23.365 VND/USD, tăng tiếp 25 đồng so với phiên 04/07. Tỷ giá trên thị trường tự do giảm 30 đồng ở chiều mua vào và 10 đồng ở chiều bán ra, giao dịch tại 23.910 VND/USD và 23.960 VND/USD.
- Thị trường tiền tệ LNH:** Ngày 05/07, lãi suất chào bình quân LNH VND đi ngang ở kỳ hạn ON trong khi giảm 0,02 - 0,04 đpt ở các kỳ hạn 1W và 2W, tăng mạnh 0,17 đpt ở kỳ hạn 1M so với phiên đầu tuần, cụ thể: ON 0,90%; 1W 1,38%; 2W 1,68% và 1M 2,22%. Lãi suất chào bình quân LNH USD không thay đổi ở kỳ hạn ON trong khi tăng 0,01 - 0,07 đpt ở các kỳ hạn còn lại; giao dịch tại: ON 1,64%; 1W 1,77%; 2W 1,91%, 1M 2,07%. Lợi suất TPCP trên thị trường thứ cấp tăng nhẹ ở hầu hết các kỳ hạn ngoại trừ giảm ở kỳ hạn 7Y, cụ thể: 3Y 2,32%; 5Y 2,40%; 7Y 3,0%; 10Y 3,25%; 15Y 3,46%.
- Nghiệp vụ thị trường mở:** Hôm qua, NHNN chào thầu 5.000 tỷ đồng trên kênh cầm cố, kỳ hạn 14 ngày, lãi suất 2,50%. Có 249,22 tỷ đồng trúng thầu trong khi có 159,26 tỷ đồng đáo hạn. NHNN chào tín phiếu NHNN kỳ hạn 07 ngày và 14 ngày. Có 11.000 tỷ đồng trúng thầu với kỳ hạn 07 ngày, lãi suất 0,65% và 19.700 tỷ đồng trúng thầu kỳ hạn 14 ngày, lãi suất 0,9%; có 15.000 tỷ đồng tín phiếu đáo hạn. Như vậy, NHNN hút ròng 15.610,04 tỷ VND từ thị trường qua kênh thị trường mở, khối lượng lưu hành trên kênh cầm cố ở mức 1.708,33 tỷ VND, tín phiếu NHNN ở mức 129.839,9 tỷ VND.
- Thị trường chứng khoán:** Hôm qua, nhiều nhóm cổ phiếu vốn hóa lớn giảm sâu, thị trường lại chìm trong sắc đỏ. Kết thúc phiên giao dịch, VN-Index giảm 14,24 điểm (-1,19%) xuống 1.181,29 điểm; HNX-Index giảm 3,25 điểm (-1,16%) còn 277,94 điểm; UPCoM-Index mất 0,71 điểm (-0,81%) xuống 87,19 điểm. Thanh khoản thị trường cải thiện với giá trị giao dịch đạt 15,500 tỷ VND. Khối ngoại bán ròng 277 tỷ đồng trên cả 3 sàn.
- Theo Tổng cục Thuế, Bộ Tài chính, kết quả thu NSNN 6 tháng đầu năm ước đạt 775.262 tỷ đồng, bằng 66% so với dự toán pháp lệnh, bằng 117,6% so với cùng kỳ năm 2021.** Trong đó, thu từ dầu thô đạt 34.116 tỷ đồng, bằng 121% so với dự toán, bằng 180,3% so với cùng kỳ năm 2021. Thu nội địa ước đạt 741.145 tỷ đồng, bằng 64,6% so với dự toán pháp lệnh, bằng 115,7% so với cùng kỳ năm 2021.

Tin quốc tế

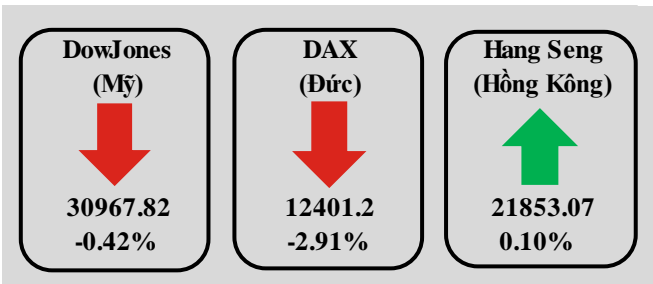
- Giá trị đơn đặt hàng nhà máy tại Mỹ tiếp tục bật tăng trong tháng 5.** Văn phòng Thống kê Mỹ cho biết, giá trị đơn đặt hàng nhà máy tại quốc gia này tăng mạnh 1,6% m/m trong tháng 5, nối tiếp đà tăng 0,7% của tháng trước đó và đồng thời vượt qua mức tăng 0,5% theo dự báo. Đây cũng là tháng tăng trưởng thứ 3 liên tiếp của chỉ báo này. Lĩnh vực sản xuất hiện chiếm 12% trong nền kinh tế Mỹ và đang được hỗ trợ bởi nhu cầu tăng mạnh. Tuy nhiên, một số ý kiến cho rằng nhu cầu sẽ hạ nhiệt ở nửa cuối năm 2022 do Cục Dự trữ Liên bang Mỹ Fed đang nỗ lực thắt chặt CSTT để kìm hãm lạm phát.
- Thống đốc NHTW Anh BOE Andrew Bailey cảnh báo về triển vọng KTTG.** Phát biểu trong buổi họp báo ngày hôm qua, ông Bailey cho rằng kinh tế thế giới đang “xấu đi về mặt vật chất”, và có khả năng sẽ đón nhận những cú sốc tiếp theo. Trong những tháng gần đây, BOE cùng các NHTW lớn khác đã nỗ lực hạ lạm phát, song ông Bailey thừa nhận điều này làm bối cảnh kinh tế khó khăn hơn đối với các hộ gia đình và cả các doanh nghiệp. Ông nhấn mạnh, với việc giá thành đang cao, tăng trưởng chậm đi và các điều kiện tài chính bị thắt chặt, các hộ gia đình sẽ đối mặt với căng thẳng nhiều hơn trong những tháng tới. Liên quan tới kinh tế Anh, PMI lĩnh vực dịch vụ của nước này chính thức đạt 54,3 điểm trong tháng 6, điều chỉnh cao hơn so với mức 53,4 điểm theo khảo sát sơ bộ.
- NHTW Úc RBA tiếp tục tăng mạnh LSCS nhằm chống áp lực lạm phát.** Cụ thể, trong cuộc họp ngày hôm qua, RBA quyết định tăng LSCS 50 điểm cơ bản, từ 0,85% lên 1,35%. Đây là tháng thứ 3 liên tiếp cơ quan này nâng LSCS và không ngoài dự đoán của thị trường. RBA cho rằng kinh tế Úc sẽ tiếp tục tăng trưởng với một thị trường lao động mạnh hơn những gì thường thấy. Tỷ lệ thất nghiệp tại Úc trong tháng 5 chỉ ở mức 3,9%; mức thấp nhất trong vòng 50 năm. Phát biểu sau thông báo tăng lãi suất, Thống đốc RBA Philip Lowe cho biết, cơ quan quản lý tiền tệ của Úc đang thực hiện các bước đi khó khăn nhưng cần thiết để kiểm soát lạm phát tăng vọt. Theo RBA, lạm phát của Úc sẽ đạt đỉnh vào cuối năm 2022 trước khi giảm trở lại mức mục tiêu 2,0% - 3,0% vào năm 2023.

Lịch công bố các chỉ số kinh tế:

Ngày	Giờ VN	Mức độ ảnh hưởng	Chỉ số kinh tế	Kỳ này	Dự báo	Kỳ trước
05 - 07	11:30	***	LSCS NHTW Úc RBA	1.35	1.35	0.85
05 - 07	14:55	*	PMI chính thức lĩnh vực dịch vụ Eurozone T6	53.0	52.8	52.8
05 - 07	15:30	*	PMI chính thức lĩnh vực dịch vụ Anh T6	54.3	53.4	53.4
05 - 07	21:00	*	Giá trị đơn đặt hàng nhà máy Mỹ mm T5	1.6	0.5	0.7
06 - 07	15:30	*	PMI lĩnh vực xây dựng Anh T6		54.9	56.4
06 - 07	16:00	*	Doanh số bán lẻ Eurozone mm T5		0.4	-1.3
06 - 07	21:00	***	Số cơ hội việc làm tại Mỹ T6		11.05M	11.40M
06 - 07	21:00	**	PMI lĩnh vực dịch vụ ISM Mỹ T6		53.9	55.9



	5 Jul 22	Ngày (%)	Tuần (%)	Đầu năm (%)
USD index	106.54	1.33%	1.94%	11.01%
USD/CNY	6.72	0.29%	0.18%	5.78%
USD/EUR	0.97	1.51%	2.45%	10.73%
USD/JPY	135.87	0.13%	-0.18%	18.07%
USD/KRW	1308.95	1.01%	1.31%	10.18%
USD/SGD	1.41	0.67%	1.25%	4.16%
USD/TWD	29.81	0.31%	0.34%	7.56%
USD/THB	35.94	0.67%	2.19%	8.16%
USD/VND Trung tâm	23144	0.10%	0.23%	0.00%
USD/VND LNH	23365	0.11%	0.46%	2.50%
USD/VND tự do	23910	0.04%	0.00%	1.96%
Vàng	1764.35	-2.47%	-3.04%	-3.50%
Dầu	99.50	-8.24%	-10.97%	32.30%



LIBOR

SIBOR

Kỳ hạn	USD	TĐ	USD	TĐ
ON	1.5634	1.5634		
1M	1.7910	0.0137	1.6625	0.0000
3M	2.3483	0.0266	1.9125	0.0000
6M	2.9666	0.0233	0.8211	0.0000
1Y	3.5923	0.0410		

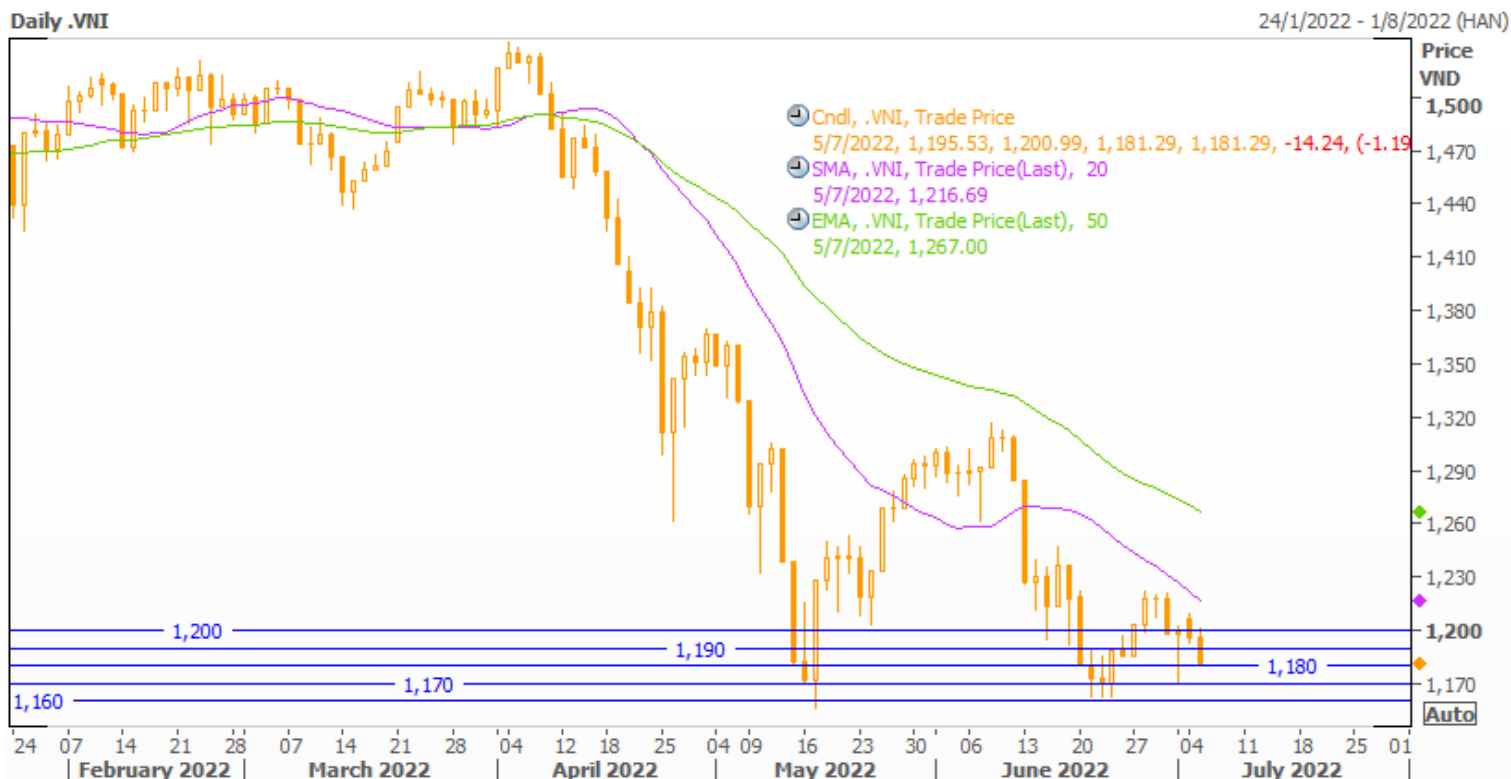
Số liệu SIBOR ngày 04/07/2022

Lãi suất cơ bản các Ngân hàng Trung Ương

NHTW	Đồng tiền	Kỳ trước	Kỳ này	Ngày thay đổi	Cuộc họp tới
Mỹ	USD	1,00%	1,75%	15/06/2022	27/07/2022
Châu Âu	EUR	0,05%	0,00%	10/02/2016	21/07/2022
Anh	GBP	1,0%	1,25%	16/06/2022	04/08/2022
Nhật	JPY	0,10%	-0,10%	28/01/2016	20/07/2022
Australia	AUD	0,85%	1,35%	05/07/2022	02/08/2022

Nguồn: TCTK, NHNN, Hose, HNX, Thomson-Reuters, MSBResearch

VN-INDEX



VN-Index giảm tiếp xuống mức 1.181,29 điểm. Trong ngắn hạn, VN-Index có thể kiểm nghiệm lại ngưỡng 1.160 điểm trong các phiên tới trước khi bước vào giai đoạn đi ngang và tích lũy trung hạn.

Ngưỡng hỗ trợ: 1.170 – 1.160

Ngưỡng kháng cự: 1.190 – 1.200

NGÂN HÀNG TMCP HÀNG HẢI VIỆT NAM

TNR Tower, 54A Nguyễn Chí Thanh - Đống Đa - Hà Nội

ĐT: 04.3771 8989 - Ext: 6867

TRUNG TÂM NGHIÊN CỨU KINH TẾ

Những người thực hiện:

Nguyễn Nữ Hoài Ninh - Trưởng nhóm

Email: ninhnh1@msb.com.vn

Hoàng Thị Thu Trang - CVCC Phân tích

Email: trangtt5@msb.com.vn

Nguyễn Trường Giang - CV Phân tích

Email: giangnt12@msb.com.vn

Những thông tin trên đây được Trung tâm Nghiên cứu kinh tế, MSB thu thập từ những nguồn được coi là đáng tin cậy. Những thông tin này chỉ mang tính tham khảo và Trung tâm Nghiên cứu kinh tế không chịu trách nhiệm về bất cứ tổn thất nào gây ra do việc sử dụng những thông tin trên vào mục đích kinh doanh. Những thông tin trên có thể thay đổi do diễn biến của thị trường và Trung tâm Nghiên cứu kinh tế không có trách nhiệm phải thông báo về những sự thay đổi này.

Mọi ý kiến đóng góp, đăng ký hoặc rút tên khỏi danh sách nhận bản tin, xin Quý khách vui lòng liên hệ qua địa chỉ: Research@msb.com.vn