
Lãi suất LNH
Trái phiếu

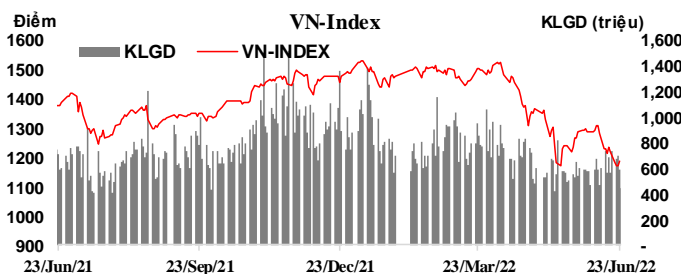
Kỳ hạn	Lãi suất LNH				Trái phiếu		
	VND	D/D	USD	D/D	Kỳ hạn	Lợi suất	D/D
0N	0.54	0.08	1.62	-0.03	3Y	2.17	0.005
1W	1.13	-0.04	1.74	-0.03	5Y	2.39	-0.006
2W	1.65	-0.06	1.84	-0.01	7Y	3.02	0.005
1M	2.11	-0.03	1.94	-0.05	10Y	3.29	-0.007
2M	2.38	-0.08	2.15	0.03	15Y	3.50	-0.002
3M	2.55	0.01	2.27	0.02			
6M	2.78	-0.01	2.45	0.05			
9M	2.88	0.00	2.54	0.05			
1Y	3.03	0.01	2.58	0.01			

Nguồn: Reuters

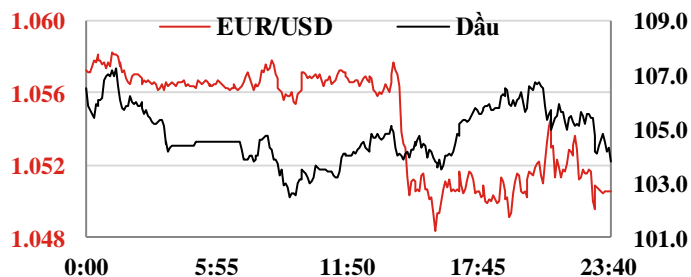
Tổng hợp GD cầm cố và mua bán TPNHNN 23/06/2022

Đơn vị: Tỷ đ.	Tổng KL chào thầu	Tổng KL trúng thầu	Tổng KL đảo hạn	Ròng	KL lưu hành
Reverse Repo	10,000.00	-	195.80	- 195.80	1,362.50
Sell Outright	-	29,999.70	0	- 29,999.70	49,599.90
Tổng				- 30,195.50	

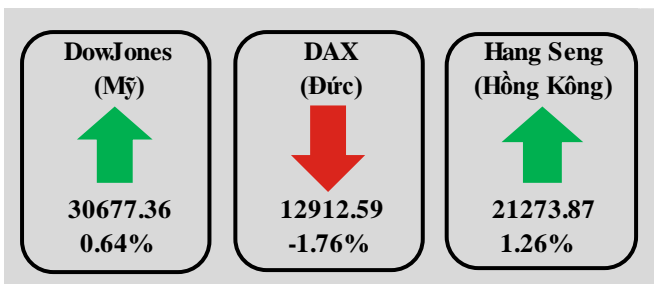
	VN-Index	HNX-Index	Upcom
Điểm	1188.88	277.18	86.70
%/ngày	1.68%	2.89%	1.25%
%/31/12/2021	-20.65%	-41.5%	-23.1%
KLGD (tr.d.vị)	440.78	49.62	33.9
GTGD (tỷ đ)	10159.54	945.37	744.17
NĐINN mua (tỷ đ)	1423.44	6.55	2.71
NĐINN bán (tỷ đ)	1069.72	7.29	2.81


Tin trong nước ngày 23/06

- Thị trường ngoại tệ:** Phiên 23/06, NHNN niêm yết tỷ giá trung tâm ở mức 23.101 VND/USD, tăng 12 đồng so với phiên trước đó. Tỷ giá mua giao ngay và tỷ giá bán kỳ hạn 3 tháng được giữ nguyên niêm yết lần lượt ở mức 22.550 VND/USD và 23.250 VND/USD. Trên thị trường LNH, tỷ giá chốt phiên với mức 23.249 VND/USD, tăng 10 đồng so với phiên 22/06. Tỷ giá trên thị trường tự do tăng 10 đồng ở chiều mua vào trong khi giảm 40 đồng ở chiều bán ra, giao dịch tại 23.910 VND/USD và 23.940 VND/USD.
- Thị trường tiền tệ LNH:** Ngày 23/06, lãi suất chào bình quân LNH VND tăng 0,08 đpt ở kỳ hạn ON trong khi giảm 0,03 – 0,06 đpt ở các kỳ hạn còn lại từ 1M trở xuống so với phiên trước đó, cụ thể: ON 0,54%; 1W 1,13%; 2W 1,65% và 1M 2,11%. Lãi suất chào bình quân LNH USD giảm 0,01 – 0,05 đpt ở tất cả các kỳ hạn; giao dịch tại: ON 1,62%; 1W 1,74%; 2W 1,84%, 1M 1,94%. Lợi suất TPCP trên thị trường thứ cấp tăng ở các kỳ hạn 3Y và 7Y trong khi giảm ở các kỳ hạn còn lại, cụ thể: 3Y 2,17%; 5Y 2,39%; 7Y 3,02%; 10Y 3,29%; 15Y 3,50%.
- Nghiệp vụ thị trường mở:** Phiên hôm qua, NHNN chào thầu 10.000 tỷ đồng trên kênh cầm cố với kỳ hạn 14 ngày, lãi suất 2,50%. Không có khối lượng trúng thầu trong khi có 195,80 tỷ đồng đảo hạn. NHNN tiếp tục chào tín phiếu NHNN kỳ hạn 07 ngày. Có 29.999,7 tỷ đồng trúng thầu với lãi suất 0,7%. Như vậy, NHNN hút ròng 30.195,5 tỷ VND từ thị trường qua kênh thị trường mở, khối lượng lưu hành trên kênh cầm cố ở mức 1.362,50 tỷ VND, tín phiếu NHNN ở mức 49.599,7 tỷ VND.
- Thị trường chứng khoán:** Hôm qua, thị trường khá tích cực khi cả 3 sàn đều tăng điểm. Kết thúc phiên giao dịch, VN-Index tăng 19,61 điểm (+1,68%) lên 1.188,88 điểm; HNX-Index tăng 7,79 điểm (+2,89%) đạt 277,18 điểm; UPCOM-Index nhích 1,07 điểm (+1,25%) lên 86,70 điểm. Thanh khoản thị trường tiếp tục sụt giảm với giá trị giao dịch chỉ đạt gần 11,900 tỷ VND, khối ngoại mua ròng 353 tỷ đồng trên cả 3 sàn.
- Theo số liệu thống kê sơ bộ của Tổng cục Hải quan, tổng trị giá xuất nhập khẩu hàng hóa của Việt Nam trong kỳ 1 tháng 6/2022 đạt 31,64 tỷ USD; tổng trị giá XNK cả nước lũy kế từ đầu năm đến hết ngày 15/06 đạt 337,85 tỷ USD, tăng 16,7%, so với cùng kỳ năm 2021. Kim ngạch XK kỳ 1 tháng 6/2022 đạt 15,11 tỷ USD, tính đến 15/06, tổng trị giá XK đạt 168,28 tỷ USD, tăng 17,2% so với cùng kỳ năm 2021. Kim ngạch NK kỳ 1 tháng 6 đạt 16,53 tỷ USD; tính đến hết ngày 15/06, kim ngạch NK đạt 169,58 tỷ USD, tăng 16,3%. Như vậy, trong kỳ 1 tháng 6, CCTM hàng hóa thâm hụt 1,42 tỷ USD; tính từ đầu năm đến hết ngày 15/06, CCTM hàng hóa thâm hụt gần 1,3 tỷ USD.**



	23 Jun 22	Ngày (%)	Tuần (%)	Đầu năm (%)
USD index	104.43	0.22%	0.77%	8.82%
USD/CNY	6.70	0.00%	-0.07%	5.45%
USD/EUR	0.95	0.40%	0.23%	8.03%
USD/JPY	134.93	-0.98%	2.07%	17.25%
USD/KRW	1299.81	0.17%	0.90%	9.42%
USD/SGD	1.39	0.23%	0.49%	3.03%
USD/TWD	29.72	-0.14%	0.04%	7.25%
USD/THB	35.46	0.20%	1.29%	6.71%
USD/VND Trung tâm	23101	0.05%	0.03%	-0.19%
USD/VND LNH	23249	0.04%	0.05%	1.99%
USD/VND tự do	23910	0.04%	0.04%	1.96%
Vàng	1822.43	-0.81%	-1.85%	-0.33%
Dầu	104.27	-1.81%	-11.33%	38.64%



LIBOR

SIBOR

Kỳ hạn	USD	TĐ	USD	TĐ
ON	1.5710	-0.0003		
1M	1.6236	-0.0091	1.3093	0.0000
3M	2.1973	0.0127	1.5636	0.0000
6M	2.8353	0.0087	0.8211	0.0000
1Y	3.5333	-0.0466		

Số liệu SIBOR ngày 22/06/2022

Lãi suất cơ bản các Ngân hàng Trung Ương

NHTW	Đồng tiền	Kỳ trước	Kỳ này	Ngày thay đổi	Cuộc họp tới
Mỹ	USD	1,00%	1,75%	15/06/2022	27/07/2022
Châu Âu	EUR	0,05%	0,00%	10/02/2016	21/07/2022
Anh	GBP	1,0%	1,25%	16/06/2022	04/08/2022
Nhật	JPY	0,10%	-0,10%	28/01/2016	20/07/2022
Australia	AUD	0,35%	0,85%	07/06/2022	05/07/2022

Nguồn: TCTK, NHNN, Hose, HNX, Thomson-Reuters, MSBResearch

Tin quốc tế

- Thị trường lao động Mỹ ghi nhận thông tin quan trọng.** Bộ Lao động Mỹ cho biết số đơn xin trợ cấp thất nghiệp lần đầu tại nước này tuần kết thúc ngày 18/06 ở mức 229 nghìn đơn, giảm xuống từ mức 231 nghìn đơn của tuần trước đó và gần khớp với mức 227 nghìn đơn theo dự báo. Đây là tuần thứ 21 liên tiếp ghi nhận số đơn xin trợ cấp ở dưới mức 250 nghìn đơn, tích cực tương đương so với thời kỳ trước khi dịch Covid-19 tác động. Các chuyên gia cho biết thị trường lao động khỏe mạnh đang hỗ trợ tích cực cho Cục Dự trữ Liên bang Mỹ Fed trong việc thắt chặt CSTT nhằm kiểm soát lạm phát. Mặc dù vậy, Fed cũng dự báo trong suốt quá trình tăng LSCS, tỷ lệ thất nghiệp tại nước Mỹ có thể tăng nhẹ.
- Bối cảnh kinh tế tại Eurozone ngày càng bi quan.** IHS Markit khảo sát cho biết PMI lĩnh vực sản xuất và lĩnh vực dịch vụ khu vực Eurozone chỉ đạt lần lượt 52,0 và 52,8 điểm trong tháng 6, mặc dù vẫn giữ được xu hướng trên trung bình, song cùng giảm so với mức 54,6 và 56,1 điểm của tháng 5, cùng thấp hơn so với dự báo ở mức 53,9 và 55,6 điểm. Kết quả của tháng 6 đồng thời ghi nhận mức thấp nhất trong vòng 16 tháng trở lại đây. Theo IHS Markit, giá cả tăng vọt đã ảnh hưởng rất mạnh tới nhu cầu ở thị trường Eurozone. Thậm chí có những công ty đang lên kế hoạch thu hẹp quy mô hoạt động trong những năm tới.
- Nền kinh tế Anh đang chống chọi với lạm phát, triển vọng có phần kém lạc quan.** Theo IHS Markit khảo sát, PMI lĩnh vực sản xuất của nước Anh đạt 53,4 điểm trong tháng 6, giảm nhẹ từ 54,6 điểm của tháng trước đó và gần khớp với mức 53,5 điểm theo dự báo. Bên cạnh đó, PMI lĩnh vực dịch vụ ghi nhận 53,4 điểm, đi ngang so với tháng 5 và trái với dự báo giảm còn 53,0 điểm. Tại quốc gia này, giá cả hàng hóa không phải là vấn đề duy nhất, chi phí cho nhân công cũng đang là yếu tố đè nặng lên các doanh nghiệp. Dữ liệu cho thấy một số công ty bắt đầu hạ triển vọng kinh doanh xuống thấp nhất kể từ tháng 05/2020.
- Lịch công bố các chỉ số kinh tế:**

Ngày	Giờ VN	Mức độ ảnh hưởng	Chỉ số kinh tế	Kỳ này	Dự báo	Kỳ trước
23 - 06	15:00	**	PMI lĩnh vực sản xuất Eurozone T6	52.0	53.9	54.6
23 - 06	15:00	**	PMI lĩnh vực dịch vụ Eurozone T6	52.8	55.6	56.1
23 - 06	15:30	**	PMI lĩnh vực sản xuất Anh T6	53.4	53.5	54.6
23 - 06	15:30	**	PMI lĩnh vực dịch vụ Anh T6	53.4	53.0	53.4
23 - 06	19:30	**	Số đơn xin trợ cấp thất nghiệp lần đầu tại Mỹ w/e	229K	227K	231K
24 - 06	13:00	**	Doanh số bán lẻ Anh mm T5		-0.6	1.4
24 - 06	15:00	**	Niềm tin kinh doanh Ifo Đức T6		92.8	93.0
24 - 06	21:00	**	Niềm tin tiêu dùng UoM Mỹ sau điều chỉnh T6		50.2	50.2

VN-INDEX



VN-Index tăng lên mức 1.188,88 điểm. VN-Index nhiều khả năng sẽ tiếp tục thăm dò tại vùng 1.175-1.190 điểm trong vài phiên tới, tín hiệu đảo chiều sẽ rõ ràng hơn khi VN-Index vượt lên trên vùng cản 1.190.

Nguỡng hỗ trợ: 1.180 – 1.170

Nguỡng kháng cự: 1.200 – 1.210

NGÂN HÀNG TMCP HÀNG HẢI VIỆT NAM

TNR Tower, 54A Nguyễn Chí Thanh - Đống Đa - Hà Nội

ĐT: 04.3771 8989 - Ext: 6867

TRUNG TÂM NGHIÊN CỨU KINH TẾ

Những người thực hiện:

Nguyễn Nữ Hoài Ninh - Trưởng nhóm

Email: ninhnh1@msb.com.vn

Hoàng Thị Thu Trang - CVCC Phân tích

Email: trangtt5@msb.com.vn

Nguyễn Trường Giang - CV Phân tích

Email: giangnt12@msb.com.vn

Những thông tin trên đây được Trung tâm Nghiên cứu kinh tế, MSB thu thập từ những nguồn được coi là đáng tin cậy. Những thông tin này chỉ mang tính tham khảo và Trung tâm Nghiên cứu kinh tế không chịu trách nhiệm về bất cứ tổn thất nào gây ra do việc sử dụng những thông tin trên vào mục đích kinh doanh. Những thông tin trên có thể thay đổi do diễn biến của thị trường và Trung tâm Nghiên cứu kinh tế không có trách nhiệm phải thông báo về những sự thay đổi này.

Mọi ý kiến đóng góp, đăng ký hoặc rút tên khỏi danh sách nhận bản tin, xin Quý khách vui lòng liên hệ qua địa chỉ: Research@msb.com.vn