
Lãi suất LNH
Trái phiếu

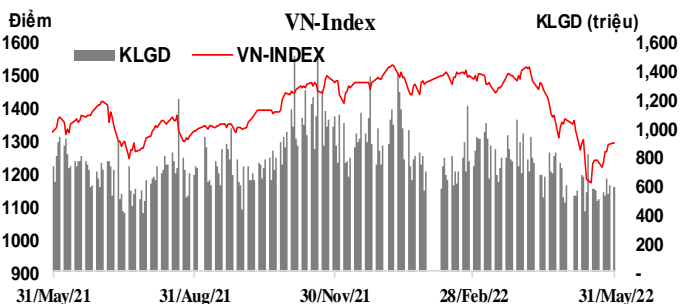
Kỳ hạn	Lãi suất LNH		Trái phiếu		Kỳ hạn	Lợi suất	
	VND	D/D	USD	D/D		Lợi suất	D/D
0N	0.43	-0.05	0.90	-0.01	3Y	2.07	0.010
1W	1.33	0.02	0.99	0.00	5Y	2.37	-0.004
2W	1.81	-0.03	1.08	-0.01	7Y	2.85	-0.008
1M	2.18	-0.03	1.19	-0.03	10Y	3.13	-0.003
2M	2.36	-0.05	1.24	-0.06	15Y	3.28	0.000
3M	2.46	-0.03	1.38	-0.03			
6M	2.71	-0.02	1.57	-0.02			
9M	2.81	-0.02	1.67	-0.03			
1Y	2.94	0.00	1.78	-0.03			

Nguồn: Reuters

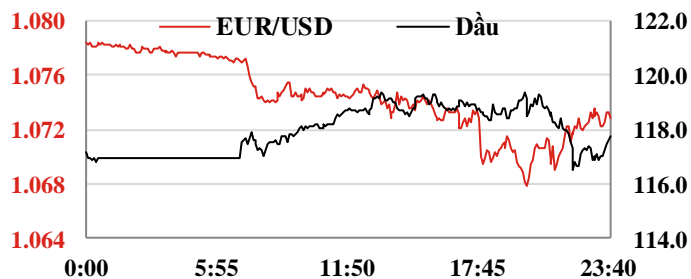
Giao dịch mua kỳ hạn trên OMO (tỷ đ)

Ngày	Phiên	Kỳ hạn (ngày)	Lãi suất (%)	KL gọi thầu	KL trúng	KL đến hạn	Bom/hút ròng	KL lưu hành
31-05-22	1	14	2.50	10,000	360.39	-	360.39	2,871.33
30-05-22	1	14	2.50	10,000	195.66	-	195.66	2,510.94
27-05-22	1	14	2.50	10,000	-	342.02	-342.02	2,315.28

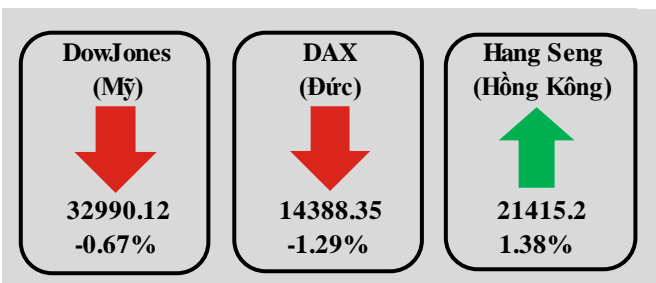
	VN-Index	HNX-Index	Upcom
Điểm	1292.68	315.76	95.45
%/ngày	-0.10%	0.96%	-0.27%
%/31/12/2021	-13.72%	-33.4%	-15.3%
KLGD (tr.đ.vị)	591.09	84.06	56.7
GTGD (tỷ đ)	16108.41	2032.39	1131.73
NĐTNN mua (tỷ đ)	2017.10	80.45	2.95
NĐTNN bán (tỷ đ)	1632.81	23.06	3.28


Tin trong nước ngày 31/05

- Thị trường ngoại tệ:** Phiên 31/05, NHNN niêm yết tỷ giá trung tâm ở mức 23.057 VND/USD, giảm mạnh 32 đồng so với phiên trước đó. Tỷ giá mua giao ngay và tỷ giá bán kỳ hạn 3 tháng được giữ nguyên niêm yết lần lượt ở mức 22.550 VND/USD và 23.250 VND/USD. Trên thị trường LNH, tỷ giá chốt phiên với mức 23.191 VND/USD, tăng 10 đồng so với phiên 30/05. Tỷ giá trên thị trường tự do giảm nhẹ 20 đồng ở chiều mua vào và tăng nhẹ 20 đồng chiều bán ra, giao dịch tại 23.830 VND/USD và 23.920 VND/USD.
- Thị trường tiền tệ LNH:** Ngày 31/05, lãi suất chào bình quân LNH VND giảm nhẹ 0,03 – 0,05 đpt ở các kỳ ON, 2W, 1M trong khi tăng 0,02 ở kỳ hạn 1W so với phiên đầu tuần, cụ thể: ON 0,43%; 1W 1,33%; 2W 1,81% và 1M 2,18%. Lãi suất chào bình quân LNH USD giảm 0,01 – 0,03 đpt ở hầu hết các kỳ hạn từ 1M trở xuống trong khi đi ngang ở kỳ hạn 1W; giao dịch tại: ON 0,90%; 1W 0,99%; 2W 1,08%, 1M 1,19%. Lợi suất TPCP trên thị trường thứ cấp tăng ở kỳ hạn 3Y trong khi giữ nguyên ở kỳ hạn 15Y và giảm ở các kỳ hạn còn lại, cụ thể: 3Y 2,07%; 5Y 2,37%; 7Y 2,85%; 10Y 3,13%; 15Y 3,28%.
- Nghiệp vụ thị trường mở:** Phiên hôm qua, NHNN chào thầu 10.000 tỷ đồng trên kênh cầm cố với kỳ hạn 14 ngày, lãi suất 2,50%. Có 360,39 tỷ đồng trúng thầu trong khi không có khối lượng đảo hạn ở phiên hôm qua. Như vậy, NHNN bơm ròng 360,39 tỷ đồng ra thị trường, đưa khối lượng lưu hành trên kênh cầm cố tăng lên mức 2.871,33 tỷ đồng.
- Thị trường chứng khoán:** Thị trường chứng khoán Việt Nam có phiên giảm điểm đầu tiên sau 5 phiên tăng liên tiếp, bất chấp lực đỡ mạnh của nhóm dầu khí. Kết thúc phiên giao dịch hôm qua, VN-Index giảm nhẹ 1,24 điểm (-0,10%) xuống 1.292,68 điểm; HNX-Index tăng 2,99 điểm (+0,96%) lên mức 315,76 điểm; UPCOM-Index giảm 0,26 điểm (-0,27%) xuống 95,45 điểm. Thanh khoản thị trường cải thiện nhẹ với tổng giá trị giao dịch đạt gần 19.300 tỷ VND. Khối ngoại mua ròng khoảng 440 tỷ đồng trên cả 3 sàn.
- Theo Tổng cục Thống kê, trong tháng 5/2022, cả nước có 13,4 nghìn doanh nghiệp thành lập mới,** giảm 10,9% về số DN so với tháng trước; tăng 15,2% so với cùng kỳ năm trước. Cả nước có 5.207 DN quay trở lại hoạt động, giảm 26% so với tháng trước và tăng 6,4% so với cùng kỳ năm 2021; có 4.964 DN đăng ký tạm ngừng KD có thời hạn, giảm 7,9% và tăng 46%; có 4.186 DN ngừng hoạt động chờ làm thủ tục giải thể, tăng 11,3% và giảm 1,1%; có 1.339 DN hoàn tất thủ tục giải thể, tăng 9,1% và tăng 4,7%. Tính chung 5 tháng đầu năm 2022, cả nước có 98,6 nghìn DN thành lập mới và DN quay trở lại hoạt động trong 5 tháng đầu năm 2022, tăng 25,8% so với cùng kỳ năm trước; bình quân một tháng có 19,7 nghìn DN thành lập mới và quay trở lại hoạt động. Có 71,8 nghìn DN rút lui khỏi thị trường là, tăng 20%, bình quân một tháng có 14,4 nghìn DN rút lui khỏi thị trường.



	31 May 22	Ngày (%)	Tuần (%)	Đầu năm (%)
USD index	101.75	0.08%	-0.10%	6.03%
USD/CNY	6.67	0.18%	0.28%	5.03%
USD/EUR	0.93	0.41%	0.01%	5.92%
USD/JPY	128.68	0.89%	1.48%	11.82%
USD/KRW	1242.26	0.60%	-1.49%	4.57%
USD/SGD	1.37	0.18%	-0.14%	1.50%
USD/TWD	29.03	0.18%	-1.87%	4.74%
USD/THB	34.30	0.65%	0.65%	3.22%
USD/VND Trung tâm	23057	-0.14%	-0.20%	-0.38%
USD/VND LNH	23191	0.04%	-0.07%	1.74%
USD/VND tự do	23830	-0.08%	-0.21%	1.62%
Vàng	1837.09	-1.03%	-1.54%	0.48%
Dầu	114.67	-0.35%	4.46%	52.47%



LIBOR

SIBOR

Kỳ hạn	USD	TĐ	USD	TĐ
ON	0.8220	0.8220		
1M	1.1199	0.0583	1.1129	0.0004
3M	1.6107	0.0303	1.3379	0.0000
6M	2.1060	0.0371	0.8211	0.0000
1Y	2.7400	0.0424		

Số liệu ngày SIBOR 30/05/2022

Lãi suất cơ bản các Ngân hàng Trung Ương

NHTW	Đồng tiền	Kỳ trước	Kỳ này	Ngày thay đổi	Cuộc họp tới
Mỹ	USD	0,50%	1,0%	05/05/2022	14/06/2022
Châu Âu	EUR	0,05%	0,00%	10/02/2016	09/06/2022
Anh	GBP	0,75%	1,0%	05/05/2022	16/06/2022
Nhật	JPY	0,10%	-0,10%	28/01/2016	16/06/2022
Australia	AUD	0,25%	0,35%	03/05/2022	07/06/2022

Nguồn: TCTK, NHNN, Hose, HNX, Thomson-Reuters, MSBResearch

Tin quốc tế

- Lạm phát tại Eurozone tiếp tục ghi nhận mức tăng kỷ lục.** Văn phòng Thống kê Liên minh Châu Âu cho biết CPI toàn phần và CPI lõi khu vực Eurozone lần lượt tăng 8,1% và 3,8% y/y trong tháng 5, cao hơn mức 7,4% và 3,5% của tháng trước đó, đồng thời vượt qua mức 7,8% và 3,6% theo dự báo. Nguyên nhân chính do tác động từ cuộc chiến tranh tại Ukraine, khiến cho giá cả nhiều loại mặt hàng tăng phi mã, đặc biệt là lương thực và năng lượng. Vừa qua, Chủ tịch NHTW Châu Âu – Bà Christine Lagarde cho biết khả năng ECB sẽ tăng LSCS vào tháng 7 nhằm kiểm soát lạm phát. Trên trang cá nhân, Bà Lagarde viết rằng ECB có thể thoát khỏi mức lãi suất tiền gửi âm vào cuối quý III/2022.
- Nhật Bản ghi nhận một số chỉ báo kinh tế trái chiều.** Đầu tiên, về tích cực, tỷ lệ thất nghiệp tại Nhật Bản giảm còn 2,5% ở tháng 4, trái với dự báo đi ngang ở mức 2,6% như tháng 3. Tiếp theo, doanh số bán lẻ của nước này tăng 2,9% y/y trong tháng 4, tích cực hơn nhiều so với mức tăng 0,7% của tháng trước đó, đồng thời vượt qua mức tăng 2,6% theo kỳ vọng. Mặc dù vậy, sản lượng sản xuất công nghiệp tại Nhật Bản giảm 1,3% m/m trong tháng 4 sau khi tăng 0,3% ở tháng 3, sâu hơn so với mức giảm chỉ 0,1% theo dự báo. Cuối cùng, số nhà khởi công tại Nhật Bản trong tháng 4 tăng 2,2% y/y, thấp hơn nhiều so với mức tăng 6,0% đạt được ở tháng 3 và đồng thời thấp hơn mức tăng 2,5% theo dự báo.
- Trung Quốc công bố gói biện pháp hỗ trợ kinh tế.** Chính phủ Trung Quốc ngày hôm qua công bố 33 biện pháp hỗ trợ để vực dậy nền kinh tế quốc nội, bao gồm rất nhiều mặt như tài chính, đầu tư, sản xuất. Về chính sách tài chính - tiền tệ, Trung Quốc sẽ tăng cường hỗ trợ thị trường vốn, cụ thể là hỗ trợ các công ty trong nước niêm yết tại Hongkong và nước ngoài. Bên cạnh đó, các dự án về cơ sở hạ tầng lớn cũng được cam kết hỗ trợ giảm hơn nửa chi phí vay thực tế. Theo một số nguồn tin, NHTW Trung Quốc trong tuần trước đã thúc giục các NHTM giải ngân và đồng thời kêu gọi ổn định lãi suất cho vay ở nhiều lĩnh vực, đặc biệt là bất động sản.
- Lịch công bố các chỉ số kinh tế:**

Ngày	Giờ VN	Mức độ ảnh hưởng	Chỉ số kinh tế	Kỳ này	Dự báo	Kỳ trước
31-05	6:30	*	Tỷ lệ thất nghiệp tại Nhật Bản T4	2.5	2.6	2.6
31-05	6:50	*	Doanh số bán lẻ tại Nhật Bản yy T4	2.9	2.6	0.7
31-05	16:30	*	CPI sơ bộ Eurozone yy T5	8.1	7.8	7.4
31-05	16:30	*	CPI lõi sơ bộ Eurozone yy T5	3.8	3.6	3.5
31-05	20:00	*	Giá nhà tại Mỹ mm T4		2.0	2.1
01-06	8:30	***	GDP Úc qq Q1		0.6	3.4
01-06	21:00	***	PMI lĩnh vực sản xuất ISM Mỹ T5		54.4	55.4
01-06	21:00	***	Số cơ hội việc làm tại Mỹ T5		11.29M	11.55M



VN-Index giảm nhẹ xuống 1.292,68 điểm. Thị trường cho thấy hiện tượng chốt lời trong ngắn hạn sau khi VN-Index hồi phục được một nhịp khá dài từ mức đáy 1170 điểm.

Nguưỡng hỗ trợ: 1.280 – 1.270

Nguưỡng kháng cự: 1.300 – 1.310

NGÂN HÀNG TMCP HÀNG HẢI VIỆT NAM

TNR Tower, 54A Nguyễn Chí Thanh - Đống Đa - Hà Nội

ĐT: 04.3771 8989 - Ext: 6867

TRUNG TÂM NGHIÊN CỨU KINH TẾ

Những người thực hiện:

Nguyễn Nữ Hoài Ninh - Trưởng nhóm

Email: ninhnh1@msb.com.vn

Hoàng Thị Thu Trang - CVCC Phân tích

Email: trangtt5@msb.com.vn

Nguyễn Trường Giang - CV Phân tích

Email: giangnt12@msb.com.vn

Những thông tin trên đây được Trung tâm Nghiên cứu kinh tế, MSB thu thập từ những nguồn được coi là đáng tin cậy. Những thông tin này chỉ mang tính tham khảo và Trung tâm Nghiên cứu kinh tế không chịu trách nhiệm về bất cứ tổn thất nào gây ra do việc sử dụng những thông tin trên vào mục đích kinh doanh. Những thông tin trên có thể thay đổi do diễn biến của thị trường và Trung tâm Nghiên cứu kinh tế không có trách nhiệm phải thông báo về những sự thay đổi này.

Mọi ý kiến đóng góp, đăng ký hoặc rút tên khỏi danh sách nhận bản tin, xin Quý khách vui lòng liên hệ qua địa chỉ: Research@msb.com.vn