
Lãi suất LNH
Trái phiếu

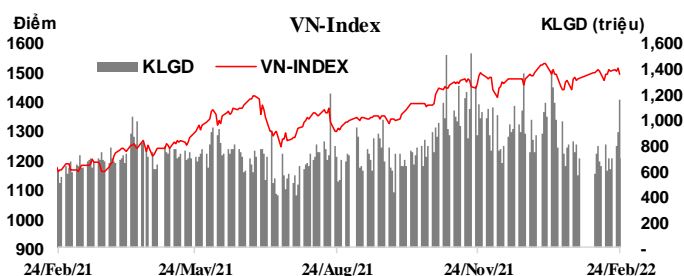
Kỳ hạn	Lãi suất LNH				Trái phiếu		
	VND	D/D	USD	D/D	Kỳ hạn	Lợi suất	D/D
0N	2.50	-0.03	0.15	0.00	3Y	1.12	0.075
1W	2.60	-0.05	0.20	0.00	5Y	1.19	0.064
2W	2.59	-0.04	0.25	0.00	7Y	1.55	0.007
1M	2.44	-0.09	0.31	-0.02	10Y	2.22	-0.013
2M	2.50	-0.03	0.39	-0.02	15Y	2.54	-0.008
3M	2.51	-0.04	0.50	-0.03			
6M	2.71	-0.04	0.75	-0.01			
9M	2.85	-0.03	1.09	-0.02			
1Y	3.08	-0.02	1.17	-0.01			

Nguồn: Reuters

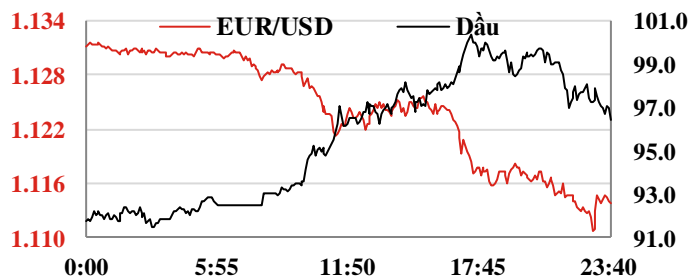
Giao dịch mua kỳ hạn trên OMO (tỷ đ)

Ngày	Phiên	Kỳ hạn (ngày)	Lãi suất (%)	KL gọi thầu	KL trúng	KL đến hạn	Bơm/hút ròng	KL lưu hành
24-02-22	1	14	2.50	10,000	-	154.53	- 154.53	3,085.35
23-02-22	1	14	2.50	10,000	-	7,937.99	- 7,937.99	3,239.88
22-02-22	1	14	2.50	10,000	377.00	4,478.49	- 4,101.49	11,177.87

	VN-Index	HNX-Index	Upcom
Điểm	1494.85	434.88	112.32
%ngày	-1.15%	-1.73%	-1.05%
%31/12/2021	-0.23%	-8.3%	-0.3%
KLGD (tr.d.vị)	1159.94	158.83	115.4
GTGD (tỷ đ)	35020.44	4741.22	2424.22
NĐINN mua (tỷ đ)	1937.12	32.49	0.66
NĐINN bán (tỷ đ)	2122.95	45.40	5.13


Tin trong nước ngày 24/02

- Thị trường ngoại tệ:** Phiên 24/02, NHNN niêm yết tỷ giá trung tâm ở mức 23.131 VND/USD, chỉ tăng 01 đồng so với phiên trước đó. Tỷ giá mua giao ngay và tỷ giá bán kỳ hạn 3 tháng được NHNN giữ nguyên niêm yết lần lượt ở mức 22.550 VND/USD và 23.050 VND/USD. Trên thị trường LNH, tỷ giá chốt phiên ở mức 22.830 VND/USD, giảm nhẹ 05 đồng so với phiên 23/02. Tỷ giá trên thị trường tự do giảm 20 đồng ở cả hai chiều mua vào và bán ra, giao dịch tại 23.430 VND/USD và 23.500 VND/USD.
- Thị trường tiền tệ LNH:** Ngày 24/02, lãi suất chào bình quân LNH VND giảm 0,03 – 0,09 đpt ở tất cả các kỳ hạn từ 1M trở xuống so với phiên trước đó, cụ thể: 0N 2,50; 1W 2,60%; 2W 2,59 và 1M 2,44%. Lãi suất chào bình quân LNH USD đi ngang ở hầu hết các kỳ hạn ngoại trừ giảm 0,02 đpt ở kỳ hạn 1M; giao dịch tại: 0N 0,15%; 1W 0,20%; 2W 0,25%, 1M 0,31%. Lợi suất TPCP trên thị trường thứ cấp tiếp tục tăng ở các kỳ hạn ngắn và giảm ở các kỳ hạn 10Y và 15Y, cụ thể: 3Y 1,12%; 5Y 1,19%; 7Y 1,55%; 10Y 2,22%; 15Y 2,54%.
- Nghiệp vụ thị trường mở:** Phiên hôm qua, NHNN chào thầu 10.000 tỷ đồng trên kênh cầm cố với kỳ hạn 14 ngày, lãi suất 2,50%. Không có khối lượng trúng thầu, có 154,53 tỷ đồng đáo hạn. Như vậy, NHNN hút ròng 154,53 tỷ đồng từ thị trường, đưa khối lượng lưu hành trên kênh này giảm xuống còn 3.085,35 tỷ đồng.
- Thị trường chứng khoán:** Hôm qua, thị trường chứng khoán chịu áp lực từ thông tin chiến tranh Nga – Ukraine, nhóm cổ phiếu ngân hàng là động lực chính nâng đỡ thị trường. Kết thúc phiên giao dịch, VN-Index giảm mạnh 17,45 điểm xuống 1.494,85 điểm (-1,15%); HNX-Index hạ 7,66 điểm (-1,73%) còn 434,88 điểm; UPCoM-Index giảm 1,19 điểm (-1,05%) xuống 112,32 điểm. Thanh khoản thị trường tăng vọt với tổng giá trị giao dịch đạt gần 42.200 tỷ VND. Khối ngoại bán ròng hơn 203 tỷ đồng trên cả 3 sàn.
- NHNN đang xây dựng Dự thảo Nghị định về hỗ trợ lãi suất từ NSNN** đối với khoản vay của DN, HTX, hộ KD và lấy ý kiến của các đối tượng chịu tác động của đại dịch. Cụ thể, hỗ trợ lãi suất 2%/năm trong 2 năm 2022 - 2023 thông qua hệ thống NHTM đối với các khoản vay thương mại cho DN, HTX, hộ KD có khả năng trả nợ, có khả năng phục hồi trong các ngành, lĩnh vực: hàng không, vận tải kho bãi; du lịch, dịch vụ lưu trú, ăn uống, GD&ĐT; nông nghiệp, lâm nghiệp và thủy sản; CNCBCT; xuất bản; phần mềm; lập trình máy vi tính và hoạt động liên quan; hoạt động dịch vụ thông tin; cho vay cải tạo chung cư cũ, xây dựng nhà ở xã hội, nhà cho công nhân mua, thuê và thuê mua. Các khoản vay của khách hàng sẽ được hỗ trợ giảm lãi suất đến hết ngày 31/12/2023 hoặc tổng số tiền hỗ trợ lãi suất cho khách hàng đạt tối đa 40.000 tỷ đồng.

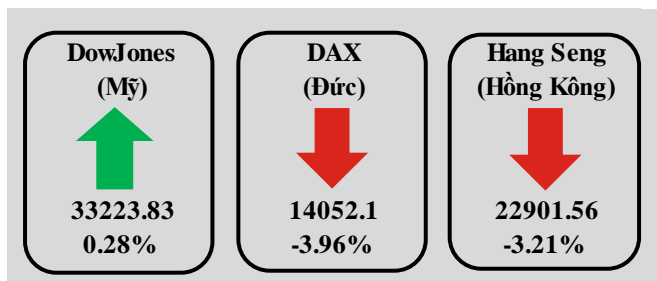


	24 Feb 22	Ngày (%)	Tuần (%)	Đầu năm (%)
USD index	97.14	0.98%	1.40%	1.22%
USD/CNY	6.33	0.24%	-0.15%	-0.37%
USD/EUR	0.89	1.05%	1.51%	1.58%
USD/JPY	115.52	0.48%	0.51%	0.38%
USD/KRW	1206.05	1.14%	0.62%	1.52%
USD/SGD	1.36	0.65%	0.89%	0.45%
USD/TWD	28.05	0.61%	0.79%	1.23%
USD/THB	32.63	1.15%	1.65%	-1.81%
USD/VND Trung tâm	23131	0.00%	0.08%	-0.06%
USD/VND LNH	22830	-0.02%	0.40%	0.17%
USD/VND tự do	23430	-0.09%	-0.30%	-0.09%
Vàng	1903.14	-0.23%	0.31%	4.09%
Dầu	92.81	0.77%	1.14%	23.40%

Tin quốc tế

- Nước Mỹ ghi nhận một số thông tin kinh tế tích cực.** Báo cáo sơ bộ lần 2 của Cơ quan Phân tích Kinh tế Mỹ cho thấy GDP tại nước này tăng 7,0% q/q trong quý 4/2021, cao hơn một chút so với mức tăng 6,9% theo báo cáo sơ bộ lần đầu, đồng thời khớp với dự báo của các chuyên gia. Theo báo cáo trên, GDP cả năm 2021 của Mỹ ước tính tăng 5,7%, không thay đổi so với kết quả thống kê ban đầu. Tiếp theo, số đơn xin trợ cấp thất nghiệp lần đầu tại Mỹ tuần kết thúc ngày 19/02 ở mức 232 nghìn đơn, giảm xuống từ mức 248 nghìn đơn của tuần trước đó, gần khớp với dự báo của các chuyên gia ở mức 233 nghìn. Cuối cùng, doanh số bán nhà mới tại Mỹ đạt 801 nghìn căn trong tháng 01/2021, thấp hơn so với mức 839 nghìn căn của tháng trước đó, song vẫn đạt kỳ vọng của các chuyên gia ở mức 800 nghìn căn, và đây cũng là tháng có doanh số đứng thứ hai kể từ tháng 05/2021.
- Nỗi lo chiến tranh Nga – Ukraine khiến thị trường tài chính thế giới chao đảo.** Hôm qua 24/02, Nga chính thức tiến hành tấn công quân sự vào Ukraine dưới sự chỉ huy của Tổng thống Nga Vladimir Putin. Ngay lập tức thị trường tài chính của nhiều quốc gia Châu Âu rơi vào hoảng loạn, trong đó chỉ số DAX của nước Đức giảm 3,96%; FTSE 100 của Anh giảm 3,88% và CAC 40 của Pháp giảm 3,83%. Sàn chứng khoán Moscow có lúc tạm ngưng giao dịch, khi chỉ số MOEX lao dốc 33%. Giá dầu Brent nhảy vọt, vượt qua mức 100 USD/thùng, có lúc lên tới 105 USD. Giá vàng tăng lên mức cao nhất trong hơn 1 năm và giao dịch trên mức 1,963 USD/oz. Tuy nhiên, ở thời điểm hiện tại, các chỉ số chứng khoán tại Mỹ thể hiện sắc xanh sau khi nước này đón thông tin kinh tế tích cực, cũng như có những nguồn tin cho biết Tổng thống Nga Vladimir Putin nhắm đến mục đích phi quân sự hóa tại lãnh thổ Ukraine.
- Lịch công bố các chỉ số kinh tế:**

Ngày	Giờ VN	Mức độ ảnh hưởng	Chỉ số kinh tế	Kỳ này	Dự báo	Kỳ trước
24-02	20:30	***	GDP sơ bộ qq Q4/2021	7.0	7.0	6.9
24-02	20:30	**	Số đơn xin trợ cấp thất nghiệp lần đầu tại Mỹ	232K	233K	248K
24-02	22:00	*	Doanh số bán nhà mới tại Mỹ T1	801K	800K	839K
25-02	14:00	*	GDP sơ bộ Đức qq Q4		-0.7	-0.7
25-02	20:30	***	PCE lõi Mỹ mm T1		0.5	0.5
25-02	20:30	**	Giá trị đơn đặt hàng hàng hóa lâu bền lõi Mỹ mm T1		0.4	0.6
25-02	20:30	**	Giá trị đơn đặt hàng hàng hóa lâu bền Mỹ mm T1		1.1	-0.7



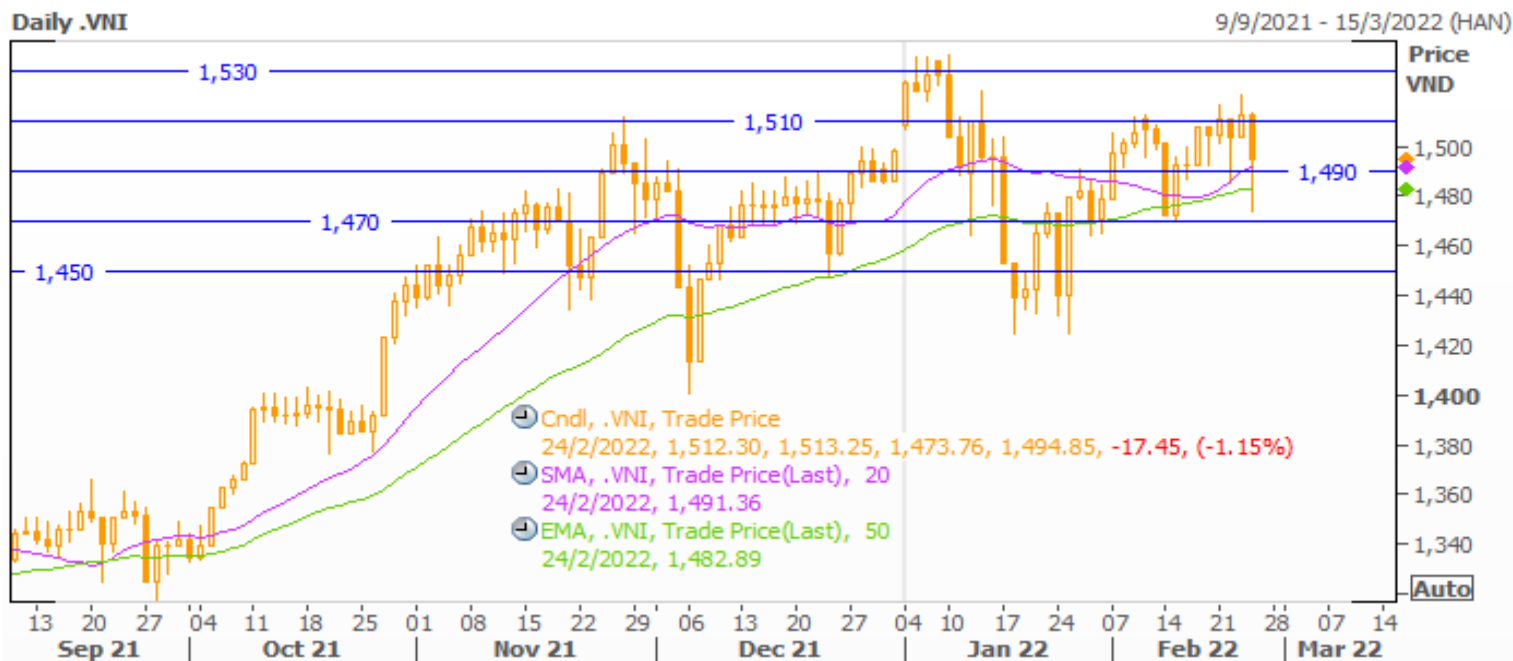
Kỳ hạn	LIBOR		SIBOR		SOFR	
	USD	TĐ	USD	TĐ	USD	TĐ
ON	0.0774	0.0000				
1M	0.2086	0.0217	0.3024	0.0024	0.0490	0.0003
3M	0.5079	0.0103	0.5476	0.0272	0.0493	0.0000
6M	0.8044	-0.0219	0.6204	0.0272	0.0493	0.0000
1Y	1.2863	-0.0506				

Số liệu SIBOR ngày 23/02/2022

Lãi suất cơ bản các Ngân hàng Trung Ương

NHTW	Đồng tiền	Kỳ trước	Kỳ này	Ngày thay đổi	Cuộc họp tới
Mỹ	USD	1,25%	0,25%	15/03/2020	15/03/2022
Châu Âu	EUR	0,05%	0,00%	10/02/2016	10/03/2022
Anh	GBP	0,10%	0,25%	16/12/2021	17/03/2022
Nhật	JPY	0,10%	-0,10%	28/01/2016	17/03/2022
Australia	AUD	0,25%	0,10%	03/11/2020	01/03/2022

VN-INDEX



VN-Index giảm mạnh xuống mức 1494,85 điểm. VN-Index tuy đánh mất ngưỡng tâm lý 1.500 điểm nhưng vẫn kết phiên trên vùng hỗ trợ kỹ thuật 1.485-1.490 điểm (SMA20-50), cho thấy là xu hướng tăng đã bị ảnh hưởng nhưng vẫn chưa chuyển sang tiêu cực.

Ngưỡng hỗ trợ: 1.470 – 1.450

Ngưỡng kháng cự: 1.510 – 1.530

NGÂN HÀNG TMCP HÀNG HẢI VIỆT NAM

TNR Tower, 54A Nguyễn Chí Thanh - Đống Đa - Hà Nội

ĐT: 04.3771 8989 - Ext: 6867

TRUNG TÂM NGHIÊN CỨU KINH TẾ

Những người thực hiện:

Nguyễn Nữ Hoài Ninh - Trưởng nhóm

Email: ninhnh1@msb.com.vn

Hoàng Thị Thu Trang - CVCC Phân tích

Email: trangtt5@msb.com.vn

Nguyễn Trường Giang - CV Phân tích

Email: giangnt12@msb.com.vn

Những thông tin trên đây được Trung tâm Nghiên cứu kinh tế, MSB thu thập từ những nguồn được coi là đáng tin cậy. Những thông tin này chỉ mang tính tham khảo và Trung tâm Nghiên cứu kinh tế không chịu trách nhiệm về bất cứ tổn thất nào gây ra do việc sử dụng những thông tin trên vào mục đích kinh doanh. Những thông tin trên có thể thay đổi do diễn biến của thị trường và Trung tâm Nghiên cứu kinh tế không có trách nhiệm phải thông báo về những sự thay đổi này.

Mọi ý kiến đóng góp, đăng ký hoặc rút tên khỏi danh sách nhận bản tin, xin Quý khách vui lòng liên hệ qua địa chỉ: Research@msb.com.vn