

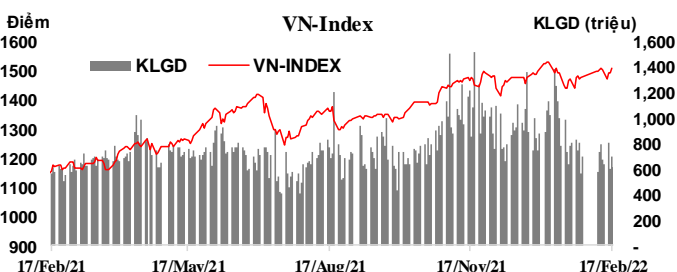
Kỳ hạn	Lãi suất LNH				Trái phiếu		
	VND	D/D	USD	D/D	Kỳ hạn	Lợi suất	D/D
ON	2.69	-0.19	0.16	0.01	3Y	1.02	0.178
1W	2.76	-0.06	0.20	0.00	5Y	1.13	0.143
2W	2.60	-0.05	0.25	0.00	7Y	1.53	0.127
1M	2.60	-0.05	0.32	-0.01	10Y	2.23	0.071
2M	2.54	-0.01	0.39	-0.02	15Y	2.56	0.072
3M	2.56	-0.01	0.50	-0.02			
6M	2.64	-0.06	0.76	-0.04			
9M	2.72	-0.10	1.11	-0.05			
1Y	3.02	-0.13	1.18	-0.04			

Nguồn: Reuters

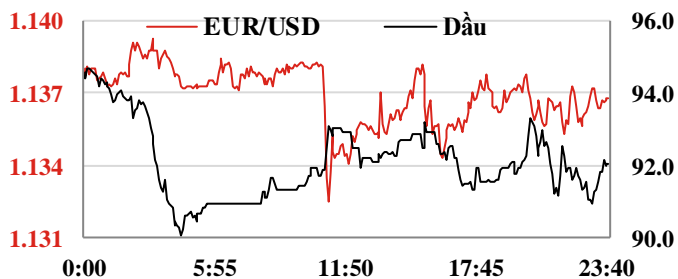
Giao dịch mua kỳ hạn trên OMO (tỷ đ)

Ngày	Phiên	Kỳ hạn (ngày)	Lãi suất (%)	KL gọi thầu	KL trúng	KL đến hạn	Bom/hút ròng	KL lưu hành
17-02-22	1	14	2.50	10,000	-	-	-	17,163.77
16-02-22	1	14	2.50	10,000	1,878.00	478.99	1,399.01	17,163.77
15-02-22	1	14	2.50	10,000	-	209.90	- 209.90	15,764.76

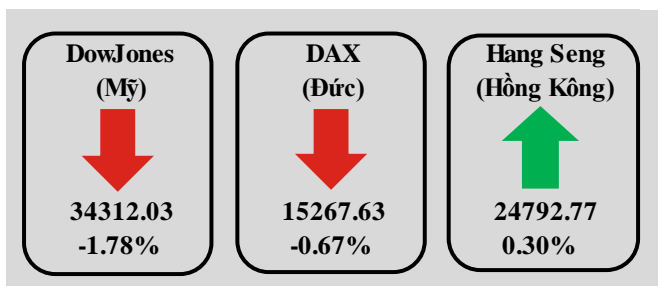
	VN-Index	HNX-Index	Upcom
Điểm	1507.99	430.24	112.42
%/ngày	1.06%	0.26%	0.55%
%/31/12/2021	0.65%	-9.2%	-0.2%
KLGD (tr.d.v)	615.79	62.34	59.8
GTGD (tỷ đ)	19463.11	1829.77	1193.48
NĐINN mua (tỷ đ)	1766.26	43.94	0.46
NĐINN bán (tỷ đ)	1005.80	19.61	0.22


Tin trong nước ngày 17/02

- Thị trường ngoại tệ:** Phiên 17/02, NHNN niêm yết tỷ giá trung tâm ở mức 23.113 VND/USD, giảm nhẹ 06 đồng so với phiên trước đó. Tỷ giá mua giao ngay và tỷ giá bán kỳ hạn 3 tháng được NHNN giữ nguyên niêm yết lần lượt ở mức 22.550 VND/USD và 23.050 VND/USD. Trên thị trường LNH, tỷ giá chốt phiên ở mức 22.740 VND/USD, giảm 10 đồng so với phiên 16/02. Tỷ giá trên thị trường tự do giảm 30 đồng ở chiều mua vào trong khi tăng 10 đồng ở chiều bán ra, giao dịch tại 23.500 VND/USD và 23.560 VND/USD.
- Thị trường tiền tệ LNH:** Ngày 17/02, lãi suất chào bình quân LNH VND giảm trở lại 0,05 – 0,19 đpt ở tất cả các kỳ hạn từ 1M trở xuống so với phiên trước đó, cụ thể: ON 2,69; 1W 2,76%; 2W 2,60 và 1M 2,60%. Lãi suất chào bình quân LNH USD tăng 0,01 đpt ở kỳ hạn ON trong khi giảm 0,01 đpt ở kỳ hạn 1M, giữ nguyên ở các kỳ hạn 1W và 2W; giao dịch tại: ON 0,16; 1W 0,20%; 2W 0,25%, 1M 0,32%. Lợi suất TPCP trên thị trường thứ cấp tăng mạnh ở tất cả các kỳ hạn, cụ thể: 3Y 1,02%; 5Y 1,13%; 7Y 1,53%; 10Y 2,23%; 15Y 2,56%.
- Nghiệp vụ thị trường mở:** Phiên hôm qua, NHNN chào thầu 10.000 tỷ đồng trên kênh cầm cố với kỳ hạn 14 ngày, lãi suất 2,50%. Không có khối lượng trúng thầu và đáo hạn trong phiên hôm qua. Như vậy, khối lượng lưu hành trên kênh cầm cố giữ nguyên ở mức 17.163,77 tỷ đồng.
- Thị trường chứng khoán:** Hôm qua, thị trường xanh tích cực ở cả 3 chỉ số, đặc biệt VN-Index vượt được ngưỡng kháng cự mạnh 1.500 điểm nhờ nhóm cổ phiếu vốn hóa lớn. Chốt phiên, VN-Index tăng khá mạnh 15,89 điểm lên 1.507,99 điểm (+1,06%); HNX-Index tăng 1,12 điểm (+0,26%) đạt 430,24 điểm; UPCoM-Index tăng 0,62 điểm (+0,55%) lên 112,42 điểm. Thanh khoản thị trường tiếp tục giảm so với phiên trước đó với tổng giá trị giao dịch đạt gần 22.500 tỷ VND. Khối ngoại mua ròng khá mạnh hơn 785 tỷ đồng trên cả 3 sàn.
- Ngân hàng Nhà nước cho biết, tính đến ngày 28/01/2022, dư nợ tín dụng tăng khoảng 2,74% so cuối năm 2021 (tăng 16,32% so cùng kỳ năm trước và cao hơn nhiều mức tăng 0,53% của tháng 1/2021). Tính theo con số tăng trưởng dư nợ gần cuối tháng 1/2022, lượng tín dụng được bơm ra trong tháng 1 đạt gần 286.000 tỷ đồng, mức tăng theo tháng mạnh nhất trong nhiều năm trở lại đây.**



	17 Feb 22	Ngày (%)	Tuần (%)	Đầu năm (%)
USD index	95.80	0.10%	0.26%	-0.18%
USD/CNY	6.34	0.08%	-0.23%	-0.22%
USD/EUR	0.88	0.11%	0.59%	0.07%
USD/JPY	114.93	-0.46%	-0.92%	-0.13%
USD/KRW	1198.63	0.18%	-0.10%	0.90%
USD/SGD	1.34	-0.03%	-0.10%	-0.44%
USD/TWD	27.84	0.03%	-0.05%	0.44%
USD/THB	32.10	-0.47%	-1.89%	-3.40%
USD/VND Trung tâm	23113	-0.03%	0.02%	-0.14%
USD/VND LNH	22740	-0.04%	0.30%	-0.23%
USD/VND tự do	23500	-0.13%	0.00%	0.21%
Vàng	1897.27	1.55%	3.87%	3.77%
Dầu	91.76	-2.03%	2.09%	22.01%



Kỳ hạn	LIBOR		SIBOR		SOFR	
	USD	TĐ	USD	TĐ	USD	TĐ
ON	0.0763	0.0026				
1M	0.1617	0.0250	0.3000	0.0000	0.0483	0.0000
3M	0.4810	-0.0071	0.4375	0.0000	0.0493	0.0000
6M	0.7736	-0.0136	0.5925	0.0000	0.0493	0.0000
1Y	1.2889	-0.0410				

Số liệu SIBOR ngày 16/02/2022

Lãi suất cơ bản các Ngân hàng Trung Ương

NHTW	Đồng tiền	Kỳ trước	Kỳ này	Ngày thay đổi	Cuộc họp tới
Mỹ	USD	1,25%	0,25%	15/03/2020	15/03/2022
Châu Âu	EUR	0,05%	0,00%	10/02/2016	10/03/2022
Anh	GBP	0,10%	0,25%	16/12/2021	17/03/2022
Nhật	JPY	0,10%	-0,10%	28/01/2016	17/03/2022
Australia	AUD	0,25%	0,10%	03/11/2020	01/03/2022

Nguồn: TCTK, NHNN, Hose, HNX, Thomson-Reuters, MSBResearch

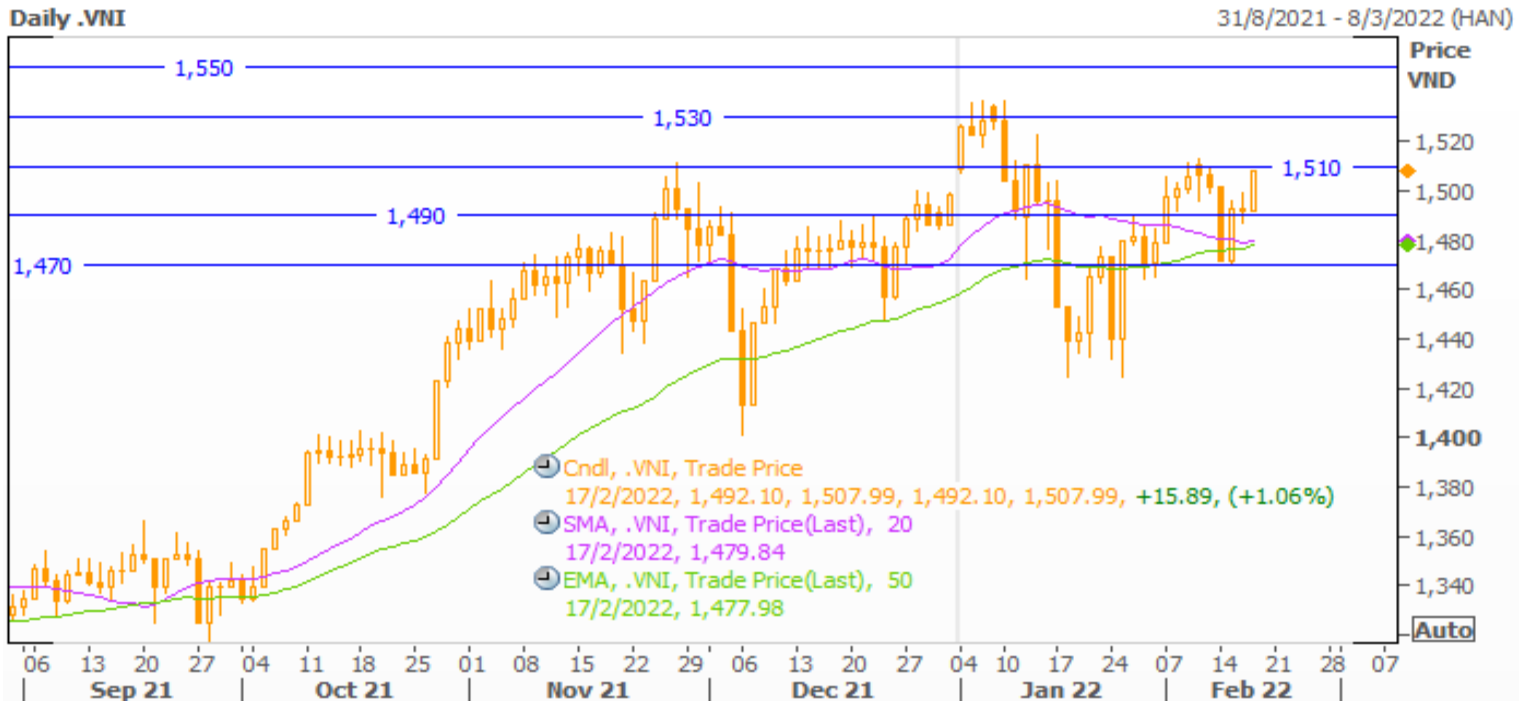
Tin quốc tế

- Mỹ cho rằng Trung Quốc ảnh hưởng tiêu cực tới thương mại toàn cầu.** Ngày 16/02, Văn phòng Thương mại Mỹ ra báo cáo chỉ trích Trung Quốc đã không giữ các cam kết với WTO, liên quan đến việc mở cửa thị trường và đón nhận cạnh tranh nước ngoài. Thay vào đó, nước này đã duy trì cách tiếp cận phi thị trường (do nhà nước lãnh đạo) đối với các hoạt động thương mại. Cách thức này gây tổn hại cho người lao động và doanh nghiệp trên toàn thế giới. Văn phòng cho biết đang tích cực đối thoại với Trung Quốc nhằm đạt được những thay đổi thực sự trong kinh tế và thương mại của nước này. Ở phía ngược lại, ngày 17/02, Trung Quốc phản hồi, cho rằng những nhận định trên của Mỹ là không có cơ sở trong các nguyên tắc kinh tế và thương mại quốc tế. Trung Quốc yêu cầu Mỹ tuân thủ các quy định của WTO, thay vì thực hiện chủ nghĩa đơn phương, chủ nghĩa bảo hộ thương mại.
- Thị trường Mỹ đón một số chỉ báo kinh tế trái chiều.** Đầu tiên, số đơn xin trợ cấp thất nghiệp lần đầu tại Mỹ tuần kết thúc ngày 12/02 ở mức 248 nghìn đơn, tăng lên từ mức 223 nghìn đơn của tuần trước đó, trái với dự báo giảm xuống còn 217 nghìn đơn. Tiếp theo, số cấp phép xây dựng tại Mỹ trong tháng 1 ở mức 1,90 triệu đơn, tăng nhẹ so với 1,89 triệu đơn của tháng 12/2021 và vượt qua kỳ vọng ở 1,74 triệu. Cuối cùng, số nhà khởi công trong tháng vừa qua tại Mỹ ở mức 1,64 triệu căn, thấp hơn thành quả của tháng trước đó đồng thời là dự báo của các chuyên gia ở 1,70 triệu căn.
- Nước Úc đón một số thông tin tích cực trên thị trường lao động.** Văn phòng Thống kê Úc cho biết nước này tạo ra 12,9 nghìn việc làm mới trong tháng 01/2022, nối tiếp mức 64,8 nghìn của tháng trước đó, đồng thời tích cực hơn dự báo không tạo ra thêm nhân lực nào. Tỷ lệ thất nghiệp tại nước Úc trong tháng vừa qua ở mức 4,2%; không thay đổi so với kết quả của tháng 12/2021 và khớp với dự báo của các chuyên gia. Theo Bloomberg, thị trường lao động của nước Úc đang được cải thiện theo thời gian, mặc dù mức toàn dụng nhân công vẫn chưa đạt được nhưng cơ hội phía trước của nước Úc rất lớn, trong bối cảnh nước này đã mở cửa trở lại nền kinh tế và CPI của nước này mới chỉ ở mức 3,5%; chưa quá cao để tạo áp lực khiến NHTW Úc phải nâng LSCS từ mức thấp kỷ lục 0,1%.

Lịch công bố các chỉ số kinh tế:

Ngày	Giờ VN	Mức độ ảnh hưởng	Chỉ số kinh tế	Kỳ này	Dự báo	Kỳ trước
17-02	7:30	***	Số việc làm thay đổi tại Úc T1	12.9K	0K	64.8K
17-02	7:30	***	Tỷ lệ thất nghiệp tại Úc T1	4.2	4.2	4.2
17-02	20:30	*	Số đơn xin trợ cấp thất nghiệp lần đầu tại Mỹ w/e	248K	217K	223K
17-02	20:30	*	Số cấp phép xây dựng tại Mỹ T1	1.90M	1.74M	1.89M
17-02	20:30	*	Số nhà khởi công tại Mỹ T1	1.64M	1.70M	1.70M
18-02	14:00	**	Doanh số bán lẻ Anh mm T1		1.1	-3.7
18-02	22:00	*	Niềm tin tiêu dùng Eurozone T2		-8.0	-9.0
18-02	22:00	**	Doanh số bán nhà cũ tại Mỹ T1		6.10M	6.18M

VN-INDEX



VN-Index tăng tích cực lên mức 1507,99 điểm. Chỉ số có thể sẽ có sự cân chỉnh lại về mặt điểm số với việc VN-Index có thể sẽ điều chỉnh nhẹ với ngưỡng hỗ trợ gần nhất 1.500 điểm.

Ngưỡng hỗ trợ: 1.490 – 1.470

Ngưỡng kháng cự: 1.530 – 1.550

NGÂN HÀNG TMCP HÀNG HẢI VIỆT NAM

TNR Tower, 54A Nguyễn Chí Thanh - Đống Đa - Hà Nội

ĐT: 04.3771 8989 - Ext: 6867

TRUNG TÂM NGHIÊN CỨU KINH TẾ

Những người thực hiện:

Nguyễn Nữ Hoài Ninh - Trưởng nhóm

Email: ninhnh1@msb.com.vn

Hoàng Thị Thu Trang - CVCC Phân tích

Email: tranghtt5@msb.com.vn

Nguyễn Trường Giang - CV Phân tích

Email: giangnt12@msb.com.vn

Những thông tin trên đây được Trung tâm Nghiên cứu kinh tế, MSB thu thập từ những nguồn được coi là đáng tin cậy. Những thông tin này chỉ mang tính tham khảo và Trung tâm Nghiên cứu kinh tế không chịu trách nhiệm về bất cứ tổn thất nào gây ra do việc sử dụng những thông tin trên vào mục đích kinh doanh. Những thông tin trên có thể thay đổi do diễn biến của thị trường và Trung tâm Nghiên cứu kinh tế không có trách nhiệm phải thông báo về những sự thay đổi này.

Mọi ý kiến đóng góp, đăng ký hoặc rút tên khỏi danh sách nhận bản tin, xin Quý khách vui lòng liên hệ qua địa chỉ: Research@msb.com.vn