

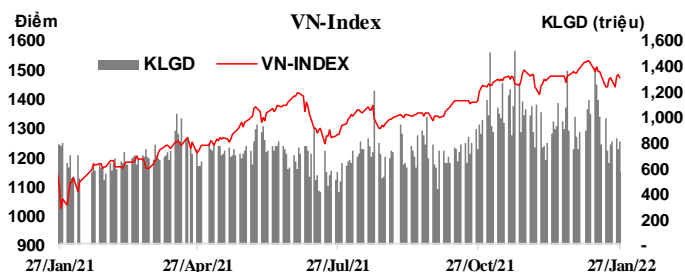
Kỳ hạn	Lãi suất LNH				Trái phiếu		
	VND	D/D	USD	D/D	Kỳ hạn	Lợi suất	D/D
ON	2.14	0.21	0.15	0.00	3Y	0.70	-0.013
1W	2.23	0.13	0.20	0.00	5Y	0.90	-0.003
2W	2.42	0.12	0.26	0.02	7Y	1.30	0.004
1M	2.40	-0.05	0.33	0.01	10Y	2.09	0.013
2M	2.34	-0.04	0.41	0.02	15Y	2.39	0.003
3M	2.36	-0.04	0.53	0.03			
6M	2.56	0.01	0.80	0.05			
9M	2.70	0.04	1.06	-0.01			
1Y	3.20	0.17	1.12	-0.03			

Nguồn: Reuters

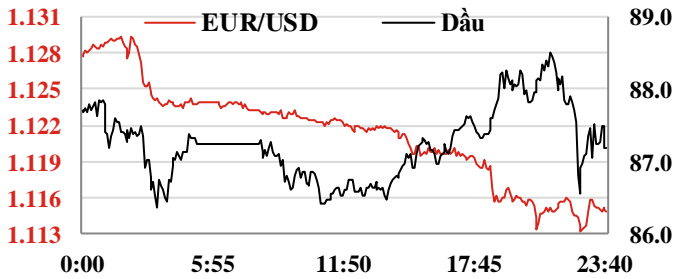
Giao dịch mua kỳ hạn trên OMO (tỷ đ)

Ngày	Phiên	Kỳ hạn (ngày)	Lãi suất (%)	KL gọi thầu	KL trúng	KL đến hạn	Bơm/hút ròng	KL lưu hành
27-01-22	1	14	2.50	10,000	999.35	-	999.35	9,887.09
26-01-22	1	14	2.50	10,000	3,914.97	-	3,914.97	8,887.74
25-01-22	1	14	2.50	10,000	970.45	-	970.45	4,972.77

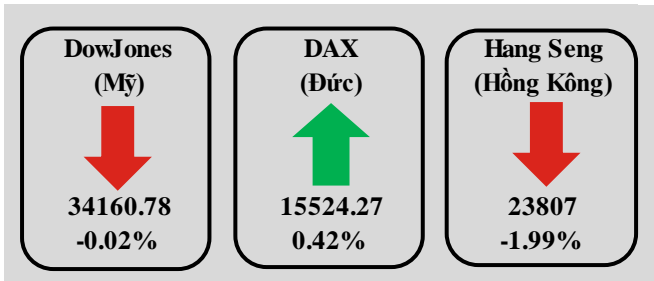
	VN-Index	HNX-Index	Upcom
Điểm	1470.76	411.27	108.73
%/ngày	-0.73%	-0.13%	-0.29%
%/31/12/2021	-1.84%	-13.2%	-3.5%
KLGD (tr.d.vi)	564.60	51.67	39.7
GTGD (tỷ đ)	16774.38	1617.97	812.42
NĐINN mua (tỷ đ)	1712.67	50.36	0.75
NĐINN bán (tỷ đ)	1577.86	6.15	0.34


Tin trong nước ngày 27/01

- Thị trường ngoại tệ:** Phiên 27/01, NHNN niêm yết tỷ giá trung tâm ở mức 23.070 VND/USD, giảm trở lại 06 đồng so với phiên trước đó. Tỷ giá mua giao ngay được NHNN giữ nguyên niêm yết ở mức 22.550 VND/USD. Tỷ giá bán kỳ hạn 3 tháng được niêm yết ở mức 23.050 VND/USD. Trên thị trường LNH, tỷ giá chốt phiên ở mức 22.630 VND/USD, giảm tiếp 08 đồng so với phiên 26/01. Tỷ giá trên thị trường tự do giữ nguyên ở cả hai chiều mua vào và bán ra, giao dịch tại 23.400 VND/USD và 23.480 VND/USD.
- Thị trường tiền tệ LNH:** Ngày 27/01, lãi suất chào bình quân LNH VND tăng 0,12 – 0,21 đpt ở các kỳ hạn ngắn trong khi giảm 0,05 đpt ở kỳ hạn 1M so với phiên trước đó, cụ thể: ON 2,14; 1W 2,23%; 2W 2,42 và 1M 2,40%. Lãi suất chào bình quân LNH USD giữ nguyên ở các kỳ hạn ON và 1W trong khi tăng 0,01 – 0,02 đpt ở các kỳ hạn 2W và 1M, giao dịch tại: ON 0,15; 1W 0,20%; 2W 0,26%, 1M 0,33%. Lợi suất TPCP trên thị trường thứ cấp giảm trở lại ở các kỳ hạn 3Y và 5Y trong khi tăng ở các kỳ hạn còn lại, cụ thể: 3Y 0,70%; 5Y 0,90%; 7Y 1,30%; 10Y 2,09%; 15Y 2,39%.
- Nghiệp vụ thị trường mở:** Phiên hôm qua, NHNN chào thầu 10.000 tỷ đồng trên kênh cầm cố với kỳ hạn 14 ngày, lãi suất 2,50%. Có 999,35 tỷ đồng trúng thầu. Như vậy, NHNN bơm ròng 999,35 tỷ đồng ra thị trường, đưa khối lượng lưu hành trên kênh cầm cố lên mức 9.887,09 tỷ đồng.
- Thị trường chứng khoán:** Hôm qua, thị trường thể hiện xu hướng nghi Tết khi lượng giao dịch giảm mạnh, cả 3 chỉ số đều giao dịch dưới mốc tham chiếu. Kết thúc phiên giao dịch, VN-Index giảm 10,82 điểm xuống 1.470,76 điểm (-0,73%); HNX-Index giảm 0,55 điểm (-0,13%) còn 411,27 điểm; UPCoM-Index giảm 0,32 điểm (-0,29%) xuống 108,73 điểm. Thanh khoản thị trường giảm mạnh với tổng giá trị giao dịch đạt trên 19.200 tỷ VND. Khối ngoại mua ròng hơn 179 tỷ đồng trên cả 3 sàn.
- Số liệu của Ngân hàng Nhà nước cho thấy năm 2021, lượng kiều hối thu được là 12,5 tỉ USD, tăng khoảng 10% so với năm 2020.** Trong đó, kiều hối gửi qua các tổ chức tín dụng khoảng 7%, các công ty kiều hối 28%, qua bưu điện 2%... Tuy vậy, Ngân hàng Thế giới WB và Tổ chức Hợp tác quốc tế về người di cư KNOMAD ước tính năm 2021, Việt Nam đứng thứ 8 thế giới về thu hút kiều hối, với con số 18,1 tỉ USD, nhiều hơn so với năm 2020 là 17,2 tỉ USD.



	27 Jan 22	Ngày (%)	Tuần (%)	Đầu năm (%)
USD index	97.26	1.36%	1.59%	1.34%
USD/CNY	6.36	0.69%	0.37%	0.19%
USD/EUR	0.90	0.84%	1.50%	2.02%
USD/JPY	115.34	0.62%	1.10%	0.23%
USD/KRW	1203.77	0.56%	0.95%	1.33%
USD/SGD	1.35	0.38%	0.40%	0.27%
USD/TWD	27.81	0.23%	0.66%	0.34%
USD/THB	33.30	0.60%	1.19%	0.21%
USD/VND Trung tâm	23070	-0.03%	-0.13%	-0.32%
USD/VND LNH	22630	-0.04%	-0.30%	-0.71%
USD/VND tự do	23400	0.00%	-0.30%	-0.21%
Vàng	1796.51	-1.19%	-2.28%	-1.74%
Dầu	86.61	-0.85%	-0.33%	15.16%



Kỳ hạn	LIBOR		SIBOR		SOFR	
	USD	TĐ	USD	TĐ	USD	TĐ
ON	0.0774	-0.0007				
SW	0.0000	0.0000				
1M	0.1050	-0.0041	0.3000	0.0000	0.0490	-0.0003
2M	0.0000	0.0000				
3M	0.2990	0.0214	0.4375	0.0000	0.0496	-0.0001
6M	0.5187	0.0547	0.5927	0.0000	0.0494	-0.0001
1Y	0.9216	0.1129	0.0000	0.0000		

Số liệu SIBOR ngày 26/01/2022

Lãi suất cơ bản các Ngân hàng Trung Ương

NHTW	Đồng tiền	Kỳ trước	Kỳ này	Ngày thay đổi	Cuộc họp tới
Mỹ	USD	1,25%	0,25%	15/03/2020	15/03/2022
Châu Âu	EUR	0,5%	0,00%	10/02/2016	03/02/2022
Anh	GBP	0,10%	0,25%	16/12/2021	03/02/2022
Nhật	JPY	0,10%	-0,10%	28/01/2016	17/03/2022
Australia	AUD	0,25%	0,10%	03/11/2020	01/02/2022

Nguồn: TCTK, NHNN, Hose, HNX, Thomson-Reuters, MSBResearch

Tin quốc tế

▪ **GDP Mỹ tăng mạnh trong quý cuối năm 2021, bên cạnh đó là một số thông tin quan trọng khác.** Cơ quan Thống kê của Mỹ cho biết GDP của nước này tăng mạnh 6,9% q/q trong quý 4/2021, nối tiếp đà tăng 2,3% của quý 3 và đồng thời vượt mạnh so với mức tăng 5,3% theo dự báo của các chuyên gia. Như vậy, GDP cả năm 2021 của nước Mỹ tăng 5,7%, là mức tăng cao nhất kể từ năm 1985. Tiếp theo, giá trị đơn đặt hàng hàng hóa lâu bền lõi của nước Mỹ tăng 0,4% m/m trong tháng 12 sau khi tăng 0,9% ở tháng trước đó, khớp với những gì được kỳ vọng. Tuy nhiên, giá trị đơn đặt hàng hàng hóa lâu bền toàn phần lại giảm 0,9% m/m trong tháng 12 sau khi tăng 2,6% ở tháng 11, sâu hơn mức giảm 0,6% theo dự báo. Ở lĩnh vực bất động sản, doanh số nhà chờ bán tại nước này giảm mạnh 3,8% m/m trong tháng 12, nối tiếp đà giảm 2,2% của tháng 11 và sâu hơn mức giảm 0,9% theo dự báo. Cuối cùng, trên thị trường lao động, số đơn xin trợ cấp thất nghiệp lần đầu tại Mỹ tuần kết thúc ngày 22/01 ở mức 260 nghìn đơn, giảm so với mức 290 nghìn đơn của tuần trước đó và khớp với dự báo.

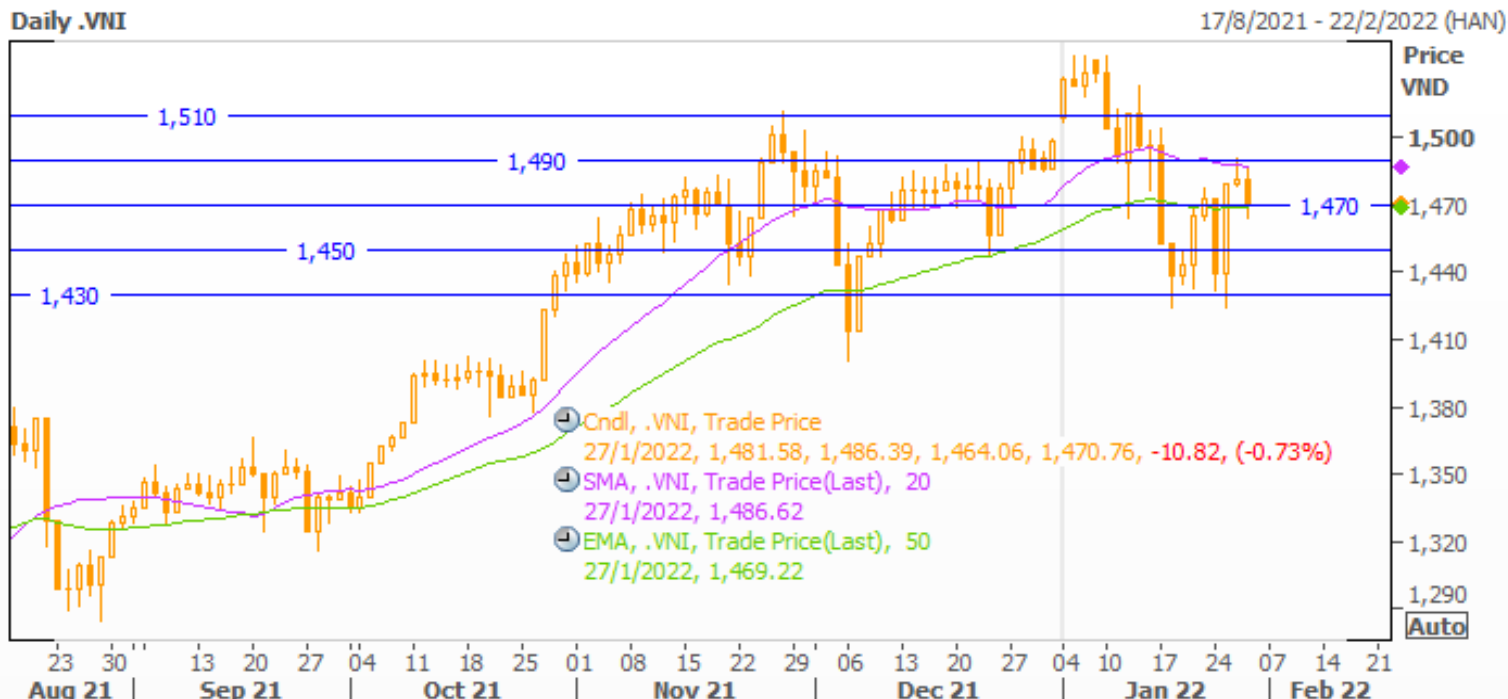
▪ **Niềm tin tiêu dùng tại nước Đức được cải thiện nhẹ.** Hãng Grow from Knowledge (GfK) khảo sát cho biết chỉ số niềm tin tiêu dùng của nước Đức ở mức -6,7 điểm trong tháng 01/2022, bớt bi quan hơn một chút so với mức -6,9 điểm của tháng trước và trái với dự báo giảm xuống mức -7,9 điểm. Tuy nhiên, theo khảo sát, người dân Đức vẫn đang lo lắng với sự phức tạp của dịch bệnh cũng như áp lực lạm phát không ngừng gia tăng. Nhiều người kỳ vọng tình hình sẽ bớt bi quan hơn kể từ giữa mùa xuân, nếu dịch bệnh được kìm hãm và các chính sách hạn chế được dỡ bỏ.

▪ **Chỉ số giá nhập khẩu tại Úc tiếp tục tăng mạnh.** Văn phòng Thống kê Úc cho biết chỉ số giá nhập khẩu tại nước này tăng 5,8% q/q trong quý cuối năm 2021 sau khi tăng 5,4% ở quý trước đó, vượt so với mức tăng chỉ 1,4% theo dự báo. Như vậy chỉ số này tăng ở cả 4 quý trong năm 2021, dẫn đến mức tăng cả năm lên tới 38,3%. Đóng góp lớn nhất vào mức tăng giá nhập khẩu chung là các loại mặt hàng nhiên liệu như than, dầu mỏ và khí gas.

▪ **Lịch công bố các chỉ số kinh tế:**

Ngày	Giờ VN	Mức độ ảnh hưởng	Chỉ số kinh tế	Kỳ này	Dự báo	Kỳ trước
27 - 01	02:00	***	LSCS Cục Dự trữ Liên bang Mỹ Fed	<0.25	<0.25	<0.25
27 - 01	14:00	*	Niềm tin tiêu dùng GfK Đức T1	-6.7	-7.9	-7.9
27 - 01	20:30	***	GDP sơ bộ Mỹ q4 Q4	6.9	5.3	2.3
27 - 01	20:30	**	Giá trị đơn đặt hàng hàng hóa lâu bền lõi Mỹ mm T12	0.4	0.4	0.9
27 - 01	20:30	**	Giá trị đơn đặt hàng hàng hóa lâu bền Mỹ mm T12	-0.9	-0.6	2.6
27 - 01	20:30	**	Số đơn xin trợ cấp thất nghiệp lần đầu tại Mỹ we	260K	260K	290K
27 - 01	22:00	**	Doanh số nhà chờ bán tại Mỹ mm T12	-3.8	-0.9	-2.2
28 - 01	7:30	*	Chỉ số giá sản xuất Úc q4/2021		0.9	1.1
28 - 01	16:00	*	GDP sơ bộ Đức q4/2021		-0.3	1.7
28 - 01	20:30	***	Chỉ số giá PCE Mỹ mm T12		0.5	0.5
28 - 01	22:00	*	Niềm tin tiêu dùng UoM điều chỉnh Mỹ T1		68.8	68.8

VN-INDEX



VN-Index tăng nhẹ lên mức 1470,76 điểm. VN-Index có một phiên dao động khá mạnh quanh vùng tiệm cận của SMA20 và SMA50, được kỳ vọng có thể hồi phục để hướng đến vùng kháng cự 1.475-1.485 điểm trong phiên giao dịch cuối cùng trước kỳ nghỉ lễ.

Nguỡng hỗ trợ: 1.450 – 1.430

Nguỡng kháng cự: 1.490 – 1.510

NGÂN HÀNG TMCP HÀNG HẢI VIỆT NAM

TNR Tower, 54A Nguyễn Chí Thanh - Đống Đa - Hà Nội

ĐT: 04.3771 8989 - Ext: 6867

TRUNG TÂM NGHIÊN CỨU KINH TẾ

Những người thực hiện:

Nguyễn Nữ Hoài Ninh - Trưởng nhóm

Email: ninhnh1@msb.com.vn

Hoàng Thị Thu Trang - CVCC Phân tích

Email: trangtt5@msb.com.vn

Nguyễn Trường Giang - CV Phân tích

Email: giangnt12@msb.com.vn

Những thông tin trên đây được Trung tâm Nghiên cứu kinh tế, MSB thu thập từ những nguồn được coi là đáng tin cậy. Những thông tin này chỉ mang tính tham khảo và Trung tâm Nghiên cứu kinh tế không chịu trách nhiệm về bất cứ tổn thất nào gây ra do việc sử dụng những thông tin trên vào mục đích kinh doanh. Những thông tin trên có thể thay đổi do diễn biến của thị trường và Trung tâm Nghiên cứu kinh tế không có trách nhiệm phải thông báo về những sự thay đổi này.

Mọi ý kiến đóng góp, đăng ký hoặc rút tên khỏi danh sách nhận bản tin, xin Quý khách vui lòng liên hệ qua địa chỉ: Research@msb.com.vn