

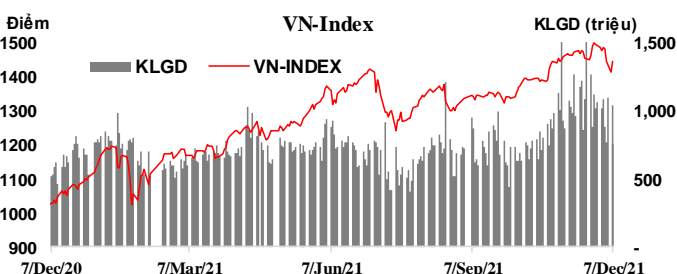
Kỳ hạn	Lãi suất LNH				Trái phiếu		
	VND	D/D	USD	D/D	Kỳ hạn	Lợi suất	D/D
ON	0.68	0.00	0.13	-0.01	3Y	0.68	0.034
1W	0.79	0.00	0.16	-0.02	5Y	0.80	0.007
2W	0.88	-0.01	0.21	-0.01	7Y	1.17	0.004
1M	1.17	0.00	0.27	-0.03	10Y	2.09	-0.005
2M	1.47	0.04	0.35	-0.04	15Y	2.36	-0.005
3M	1.60	0.04	0.46	-0.06			
6M	1.88	0.05	0.75	0.02			
9M	2.43	0.03	1.05	0.05			
1Y	2.96	0.10	1.13	0.05			

Nguồn: Reuters

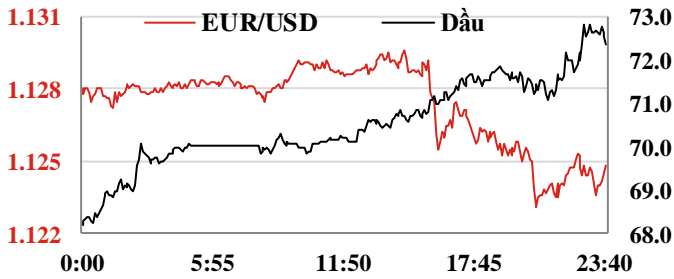
Giao dịch mua kỳ hạn trên OMO (tỷ đ)

Ngày	Phiên	Kỳ hạn (ngày)	Lãi suất (%)	KL gọi thầu	KL trúng	KL đến hạn	Bơm/hút ròng	KL lưu hành
06-12-21	1	91	2.50	5,000	-	-	-	-
05-12-21	1	91	2.50	5,000	-	-	-	-
02-12-21	1	91	2.50	5,000	-	-	-	-

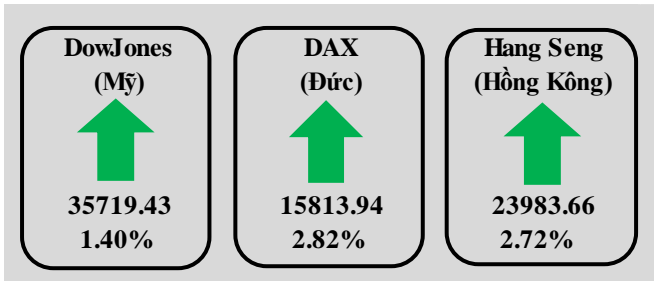
	VN-Index	HNX-Index	Upcom
Điểm	1446.77	446.41	110.85
%/ngày	2.35%	2.42%	1.52%
%/31/12/2020	31.06%	119.8%	48.9%
KLGD (tr.d.vị)	755.91	104.93	75.1
GTGD (tỷ đ)	21688.29	2946.31	1593.33
NĐINN mua (tỷ đ)	1711.58	28.93	0.56
NĐINN bán (tỷ đ)	1408.14	14.14	0.98


Tin trong nước ngày 07/12

- Thị trường ngoại tệ:** Phiên 07/12, NHNN niêm yết tỷ giá trung tâm ở mức 23.210 VND/USD, tiếp tục tăng mạnh 45 đồng so với phiên trước đó. Tỷ giá mua giao ngay được NHNN giữ nguyên niêm yết ở mức 22.650 VND/USD. Tỷ giá bán được niêm yết ở mức 23.856 VND/USD, thấp hơn 50 đồng so với trần tỷ giá. Trên thị trường LNH, tỷ giá chốt phiên ở mức 23.000 VND/USD, giảm 100 đồng so với phiên 06/12. Tỷ giá trên thị trường tự do không thay đổi ở cả hai chiều mua vào và bán ra, giao dịch tại 23.480 VND/USD và 23.550 VND/USD.
- Thị trường tiền tệ LNH:** Ngày 07/12, lãi suất chào bình quân LNH VND đi ngang ở hầu hết các kỳ hạn từ 1M trở xuống ngoại trừ giảm 0,01 đpt ở kỳ hạn 2W so với phiên trước đó, cụ thể: ON 0,68%; 1W 0,79%; 2W 0,88 và 1M 1,17%. Lãi suất chào bình quân LNH USD giảm 0,01 – 0,03 đpt ở tất cả các kỳ hạn, giao dịch tại: ON 0,13; 1W 0,16%; 2W 0,21%, 1M 0,27%. Lợi suất TPCP trên thị trường thứ cấp tăng ở các kỳ hạn ngắn trong khi giảm ở các kỳ hạn 10Y và 15Y, cụ thể: 3Y 0,68%; 5Y 0,80%; 7Y 1,17%; 10Y 2,09%; 15Y 2,36%.
- Nghiệp vụ thị trường mở:** Phiên hôm qua, NHNN tiếp tục chào thầu 5.000 tỷ đồng trên kênh cầm cố với kỳ hạn 91 ngày, lãi suất ở mức 2,50%. Không có khối lượng trúng thầu, không có khối lượng lưu hành trên kênh này.
- Thị trường chứng khoán:** Thị trường phục hồi nhờ hầu hết các cổ phiếu, đặc biệt cổ phiếu vốn hóa lớn, đều tăng điểm. Kết phiên, VN-Index tăng mạnh 33,19 điểm (+2,35%), lên 1.446,77 điểm; HNX-Index cũng tăng mạnh 10,56 điểm (+2,42%) đạt 446,41 điểm; UPCoM-Index tăng 1,66 điểm (+1,52%), đóng cửa tại 110,85 điểm. Thanh khoản thị trường giảm khá mạnh với tổng giá trị giao dịch đạt trên 26.200 tỷ VND. Khối ngoại tiếp tục mua ròng nhẹ hơn 317 tỷ trên cả 3 sàn.
- Theo báo cáo của Vụ Ngân sách nhà nước, Bộ Tài chính,** thu NSNN thực hiện 11 tháng đầu năm 2021 ước đạt 103,4% dự toán, tăng 8,9% so với cùng kỳ năm 2020. Trong đó, thu nội địa ước đạt 100,6% dự toán, tăng 6,2%; thu từ dầu thô ước đạt 164,2% dự toán, tăng 20%; thu cân đối ngân sách từ hoạt động xuất nhập khẩu ước đạt 118% dự toán, tăng 24,3%. Chi NSNN thực hiện 11 tháng năm 2021 ước đạt 75,2% dự toán, trong đó chi thường xuyên đạt 84,4% dự toán; chi trả nợ lãi đạt 81,9% dự toán. Riêng tiến độ giải ngân vốn đầu tư phát triển mới đạt 63,86% kế hoạch Thủ tướng Chính phủ giao (cùng kỳ năm 2020 đạt 71,22%), trong đó vốn trong nước đạt 69,19%, vốn ngoài nước chỉ đạt 21,51% kế hoạch.



	7 Dec 21	Ngày (%)	Tuần (%)	Đầu năm (%)
USD index	96.37	0.04%	0.39%	7.15%
USD/CNY	6.37	-0.16%	0.03%	-2.44%
USD/EUR	0.89	0.20%	0.65%	8.43%
USD/JPY	113.57	0.10%	0.39%	10.01%
USD/KRW	1176.73	-0.32%	-0.51%	8.51%
USD/SGD	1.37	-0.25%	0.09%	3.36%
USD/TWD	27.74	0.09%	0.40%	-1.20%
USD/THB	33.67	-0.47%	-0.12%	12.08%
USD/VND Trung tâm	23210	0.19%	0.31%	0.34%
USD/VND LNH	23000	-0.43%	1.25%	-0.38%
USD/VND tự do	23480	0.00%	0.00%	0.77%
Vàng	1784.04	0.33%	0.58%	-5.93%
Dầu	72.05	3.68%	8.87%	48.50%



Kỳ hạn	LIBOR		SIBOR	
	USD	TĐ	USD	TĐ
ON	0.0758	0.0046		
SW	0.0779	0.0010		
1M	0.1020	-0.0011	0.3024	0.0000
2M	0.1424	-0.0024		
3M	0.1983	0.0083	0.4375	0.0000
6M	0.2834	0.0071	0.5932	0.0000
1Y	0.4825	0.0170	0.0000	0.0000

Số liệu SIBOR ngày 06/12/2021

Lãi suất cơ bản các Ngân hàng Trung Ương

NHTW	Đồng tiền	Kỳ trước	Kỳ này	Ngày thay đổi	Cuộc họp tới
Mỹ	USD	1,25%	0,25%	15/03/2020	14/12/2021
Châu Âu	EUR	0,5%	0,00%	10/03/2016	16/12/2021
Anh	GBP	0,25%	0,10%	19/03/2020	16/12/2021
Nhật	JPY	0,10%	-0,10%	28/01/2016	17/12/2021
Australia	AUD	0,25%	0,10%	03/11/2020	01/02/2022

Nguồn: TCTK, NHNN, Hose, HNX, Thomson-Reuters, MSBResearch

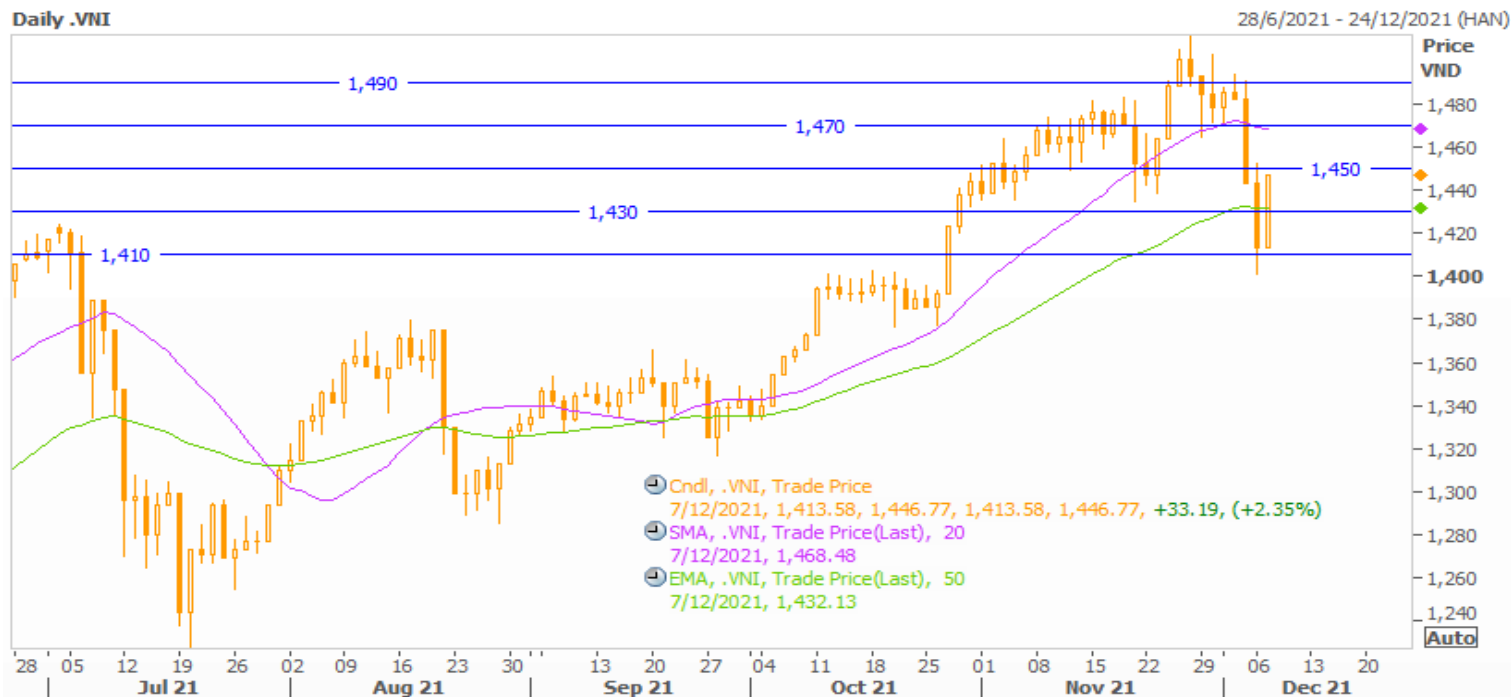
Tin quốc tế

- NHTW Úc RBA không thay đổi CSTT trong phiên họp cuối năm.** Trong phiên họp ngày hôm qua 07/12, RBA nhận định nền kinh tế của nước Úc đang trên đà phục hồi sau khi bị ảnh hưởng bởi biến chủng Delta của virus Corona. Nguyên nhân chủ yếu do đã đạt tỷ lệ tiêm vaccine ở mức cao, và các chính sách hỗ trợ đáng kể. Tỷ lệ lạm phát đã tăng lên, song vẫn ở mức thấp, khoảng 2,1%; chủ yếu do giá dầu và các loại nguyên vật liệu tăng lên trong bối cảnh nguồn cung gián đoạn. Lạm phát được dự báo chỉ ở khoảng 2,5% vào cuối năm 2023. Theo đó, RBA quyết định giữ LSCS ở mức 0,1% không thay đổi so với trước. Đồng thời, cơ quan này duy trì kế hoạch mua TPCP ở mức 4,0 tỷ AUD/tuần, ít nhất kéo dài tới giữa tháng 02/2022. RBA nhắc lại mục tiêu đạt được toàn dụng nhân công và lạm phát bền vững ở mức 2,0% – 3,0%. Cuối cùng, RBA nhấn mạnh sẽ không tăng LSCS cho tới khi đạt được mức lạm phát mục tiêu này.
- Eurozone đón nhiều thông tin kinh tế tích cực.** Đầu tiên, GDP của khu vực này chính thức tăng 2,2% q/q trong quý 3, không thay đổi so với kết quả thống kê sơ bộ. Tại khu vực liên minh EU, tốc độ tăng trưởng cũng được giữ nguyên ở mức 2,1% q/q. Tiếp theo, tổ chức ZEW khảo sát cho biết niềm tin kinh tế của Eurozone ở mức 26,8 điểm trong tháng 12, tăng lên từ mức 25,9 điểm của tháng 11 và trái với dự báo giảm xuống còn 22,4 điểm. Riêng tại nước Đức, chỉ số niềm tin kinh tế ở mức 29,9 điểm, giảm xuống từ 31,7 điểm của tháng 11, song vẫn cao hơn so với mức 25,3 điểm theo dự báo. Mặc dù vậy, các chuyên gia vẫn cảnh báo tình hình dịch bệnh tại Eurozone đang rất phức tạp, các con số về kinh tế trong 6 tháng tới có thể chuyển hướng sang bi quan nếu khu vực này không nhanh chóng tìm ra giải pháp khắc phục phù hợp.
- Nhật Bản ghi nhận một số chỉ báo không mấy lạc quan.** Đầu tiên, thu nhập bình quân của người dân Nhật Bản chỉ tăng 0,2% y/y trong tháng 10, bằng với mức tăng của tháng 9 và thấp hơn mức tăng 0,4% theo kỳ vọng. Tiếp theo, sức chi tiêu của các hộ gia đình tại nước này giảm 0,6% y/y trong tháng 10, bớt tiêu cực hơn mức giảm 1,9% của tháng 9 và khớp với dự báo. Thống kê cho thấy niềm tin tiêu dùng của thị trường Nhật Bản vẫn ở mức thấp, gần như không hồi phục kể từ sau khi gỡ bỏ các chính sách phong tỏa xã hội. Điều này là nguyên nhân khiến cho nước Nhật đang tụt lại phía sau so với các quốc gia phát triển.

Lịch công bố các chỉ số kinh tế:

Ngày	Giờ VN	Mức độ ảnh hưởng	Chỉ số kinh tế	Kỳ này	Dự báo	Kỳ trước
07-12	6:30	*	Thu nhập bình quân Nhật Bản yy T10	0.2	0.4	0.2
07-12	10:30	***	LSCS NHTW Úc RBA	0.1	0.1	0.1
07-12	17:00	**	Niềm tin kinh tế ZEW Eurozone T12	26.8	22.4	25.9
07-12	17:00	**	Niềm tin kinh tế ZEW Đức T12	29.9	25.3	31.7
07-12	17:00	*	GDP Eurozone sau điều chỉnh qq Q3	2.2	2.2	2.2
07-12	20:30	*	Cán cân thương mại Mỹ T10	67.1B	-66.9B	-80.9B
08-12	6:50	*	GDP chính thức Nhật Bản qq Q3		-0.8	-0.8
08-12	22:00	***	Số cơ hội việc làm mới tại Mỹ T10		10.45M	10.44M

VN-INDEX



VN-Index tăng mạnh lên mức 1446,77 điểm. VN-Index đã lấy lại được vùng hỗ trợ 1.420-1.425 điểm giúp cho xu hướng tăng của thị trường được cải thiện, khả năng VN-Index sẽ hướng đến các ngưỡng cao hơn trong ngắn hạn.

Ngưỡng hỗ trợ: 1.430 – 1.410

Ngưỡng kháng cự: 1.470 – 1.490

NGÂN HÀNG TMCP HÀNG HẢI VIỆT NAM

TNR Tower, 54A Nguyễn Chí Thanh - Đống Đa - Hà Nội

ĐT: 04.3771 8989 - Ext: 6867

TRUNG TÂM NGHIÊN CỨU KINH TẾ

Những người thực hiện:

Nguyễn Nữ Hoài Ninh - Trưởng nhóm

Email: ninhnh1@msb.com.vn

Hoàng Thị Thu Trang - CVCC Phân tích

Email: trangtt5@msb.com.vn

Nguyễn Trường Giang - CV Phân tích

Email: giangnt12@msb.com.vn

Những thông tin trên đây được Trung tâm Nghiên cứu kinh tế, MSB thu thập từ những nguồn được coi là đáng tin cậy. Những thông tin này chỉ mang tính tham khảo và Trung tâm Nghiên cứu kinh tế không chịu trách nhiệm về bất cứ tổn thất nào gây ra do việc sử dụng những thông tin trên vào mục đích kinh doanh. Những thông tin trên có thể thay đổi do diễn biến của thị trường và Trung tâm Nghiên cứu kinh tế không có trách nhiệm phải thông báo về những sự thay đổi này.

Mọi ý kiến đóng góp, đăng ký hoặc rút tên khỏi danh sách nhận bản tin, xin Quý khách vui lòng liên hệ qua địa chỉ: Research@msb.com.vn