

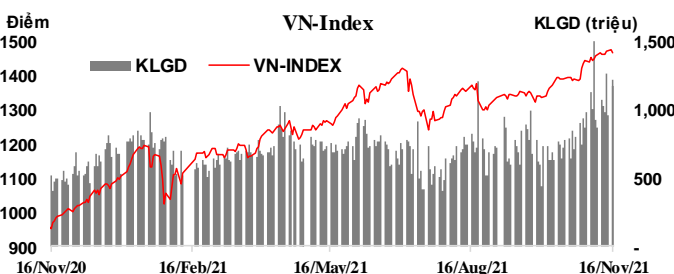
Kỳ hạn	Lãi suất LNH				Trái phiếu		
	VND	D/D	USD	D/D	Kỳ hạn	Lợi suất	D/D
ON	0.66	-0.02	0.14	0.00	3Y	0.65	-0.004
1W	0.75	-0.03	0.18	0.00	5Y	0.75	-0.003
2W	0.87	-0.01	0.22	0.00	7Y	1.09	-0.003
1M	1.13	-0.05	0.29	-0.01	10Y	2.06	-0.011
2M	1.40	-0.05	0.37	0.00	15Y	2.32	-0.010
3M	1.54	-0.04	0.49	0.03			
6M	1.86	0.04	0.73	-0.01			
9M	2.41	-0.01	1.15	0.04			
1Y	3.05	0.19	1.20	0.03			

Nguồn: Reuters

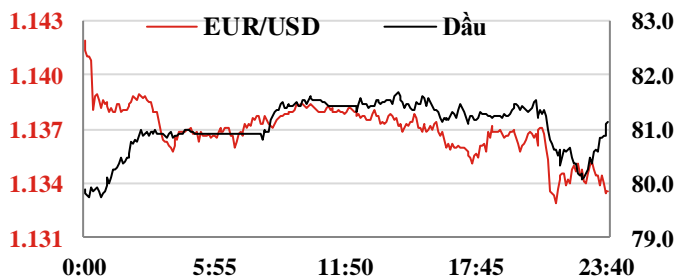
Giao dịch mua kỳ hạn trên OMO (tỷ đ)

Ngày	Phiên	Kỳ hạn (ngày)	Lãi suất (%)	KL gọi thầu	KL trúng	KL đến hạn	Bom/hút ròng	KL lưu hành
16-11-21	1	91	2.50	5,000	-	-	-	-
15-11-21	1	91	2.50	5,000	-	-	-	-
12-11-21	1	7	2.50	1,000	-	-	-	-

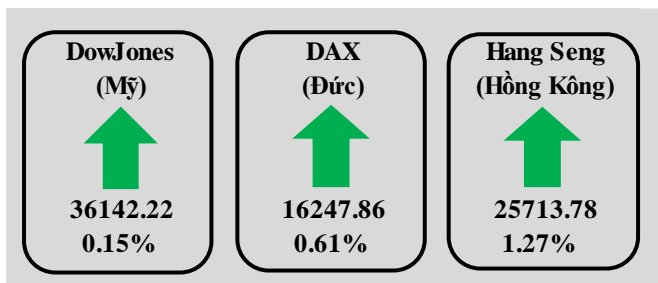
	VN-Index	HNX-Index	Upcom
Điểm	1466.45	452.25	111.48
%/ngày	-0.69%	1.79%	-0.23%
%/31/12/2020	32.85%	122.7%	49.7%
KLGD (tr.đ.vị)	1223.77	191.31	124.0
GTGD (tỷ đ)	34826.46	4548.79	2544.16
NĐINN mua (tỷ đ)	1972.78	35.43	1.01
NĐINN bán (tỷ đ)	1764.40	27.28	0.85


**Tin trong nước ngày 16/11**

- Thị trường ngoại tệ:** Phiên 16/11, NHNN niêm yết tỷ giá trung tâm ở mức 23.107 VND/USD, tăng nhẹ 03 đồng so với phiên đầu tuần. Tỷ giá mua giao ngay được giữ nguyên niêm yết ở mức 22.650 VND/USD. Tỷ giá bán được niêm yết ở mức 23.750 VND/USD, thấp hơn 50 đồng so với trần tỷ giá. Trên thị trường LNH, tỷ giá chốt phiên ở mức 22.650 VND/USD, không thay đổi so với phiên 15/11. Tỷ giá trên thị trường tự do giảm 10 đồng ở chiều mua vào và 30 đồng ở chiều bán ra, giao dịch tại 23.360 VND/USD và 23.440 VND/USD.
- Thị trường tiền tệ LNH:** Ngày 16/11, lãi suất chào bình quân LNH VND giảm 0,01 – 0,05 đpt ở tất cả các kỳ hạn từ 1M trở xuống so với phiên đầu tuần, cụ thể: ON 0,66%; 1W 0,75%; 2W 0,87 và 1M 1,13%. Lãi suất chào bình quân LNH USD đi ngang ở các kỳ hạn ngắn trong khi giảm 0,01 đpt ở kỳ hạn 1M, giao dịch tại: ON 0,14%; 1W 0,18%; 2W 0,22%, 1M 0,29%. Lợi suất TPCP trên thị trường thứ cấp tiếp tục giảm ở tất cả các kỳ hạn, cụ thể: 3Y 0,65%; 5Y 0,75%; 7Y 1,09%; 10Y 2,06%; 15Y 2,32%.
- Nghiệp vụ thị trường mở:** Phiên hôm qua, NHNN tiếp tục chào thầu 5.000 tỷ đồng trên kênh cầm cố với kỳ hạn 91 ngày, lãi suất ở mức 2,50%. Không có khối lượng trúng thầu, không có khối lượng lưu hành trên kênh này.
- Thị trường chứng khoán:** Hôm qua, sắc đỏ xâm lấn hàng loạt cổ phiếu khiến thị trường điều chỉnh. Kết thúc phiên giao dịch, VN-Index giảm 10,12 điểm (-0,69%) xuống 1.466,45 điểm; HNX-Index tăng 7,97 điểm (+1,79%) lên 452,25 điểm; UPCoM-Index giảm 0,26 điểm (-0,23%) xuống 111,48 điểm. Thanh khoản thị trường tuy giảm so với phiên trước đó nhưng vẫn ở mức rất cao với tổng giá trị giao dịch đạt gần 42.500 tỷ VND. Khối ngoại tiếp tục mua ròng gần 217 tỷ VND trên cả ba sàn.
- Ngày 12/11/2021, Quốc hội đã chính thức thông qua Nghị quyết về Kế hoạch cơ cấu lại nền kinh tế giai đoạn 2021 - 2025.** Tại Nghị quyết, các mục tiêu, chỉ tiêu chủ yếu đến năm 2025 được đưa ra, như sau: Tỷ lệ bội chi NSNN giai đoạn 2021 - 2025 bình quân 3,7% GDP; Bảo đảm tổng vốn đầu tư toàn xã hội bình quân 05 năm khoảng 32 - 34% GDP; Nâng cao chất lượng thể chế quản lý đầu tư công đạt mức tiệm cận quốc tế; Nợ xấu nội bảng của toàn hệ thống các TCTD duy trì ở mức dưới 3%, từng bước phát triển thị trường mua bán nợ chuyên nghiệp, bền vững; Tất cả các NHTM áp dụng theo phương pháp tiêu chuẩn Basel II; Phát triển mạnh các loại thị trường; Quy mô vốn hóa thị trường cổ phiếu đạt tối thiểu 85% GDP, dư nợ thị trường trái phiếu đạt tối thiểu 47% GDP, dư nợ thị trường trái phiếu doanh nghiệp đạt khoảng 20% GDP; Phân đầu đạt khoảng 1,5 triệu doanh nghiệp, trong đó có khoảng 60.000 đến 70.000 doanh nghiệp quy mô vừa và lớn; tỷ trọng đóng góp của khu vực kinh tế tư nhân vào GDP khoảng 55%....



	16 Nov 21	Ngày (%)	Tuần (%)	Đầu năm (%)
USD index	95.92	0.53%	2.09%	6.65%
USD/CNY	6.39	0.15%	0.00%	-2.04%
USD/EUR	0.88	0.42%	2.40%	7.90%
USD/JPY	114.82	0.61%	1.75%	11.22%
USD/KRW	1183.85	0.04%	0.46%	9.16%
USD/SGD	1.36	0.27%	0.76%	2.72%
USD/TWD	27.83	0.28%	0.24%	-0.88%
USD/THB	32.75	0.09%	-0.06%	9.02%
USD/VND Trung tâm	23107	0.01%	-0.01%	-0.10%
USD/VND LNH	22650	0.00%	-0.05%	-1.90%
USD/VND tự do	23360	-0.04%	-0.21%	0.26%
Vàng	1849.91	-0.67%	1.01%	-2.46%
Dầu	80.76	-0.15%	-4.03%	66.45%



Kỳ hạn	LIBOR		SIBOR	
	USD	TĐ	USD	TĐ
ON	0.0743	-0.0008		
SW	0.0730	-0.0013		
1M	0.0889	-0.0023	0.2993	0.0000
2M	0.1246	0.0051		
3M	0.1600	0.0021	0.4364	0.0000
6M	0.2278	0.0024	0.5923	0.0000
1Y	0.3991	0.0049	0.0000	0.0000

Số liệu SIBOR ngày 15/11/2021

### Lãi suất cơ bản các Ngân hàng Trung Ương

NHTW	Đồng tiền	Kỳ trước	Kỳ này	Ngày thay đổi	Cuộc họp tới
Mỹ	USD	1,25%	0,25%	15/03/2020	14/12/2021
Châu Âu	EUR	0,5%	0,00%	10/03/2016	16/12/2021
Anh	GBP	0,25%	0,10%	19/03/2020	16/12/2021
Nhật	JPY	0,10%	-0,10%	28/01/2016	17/12/2021
Australia	AUD	0,25%	0,10%	03/11/2020	07/12/2021

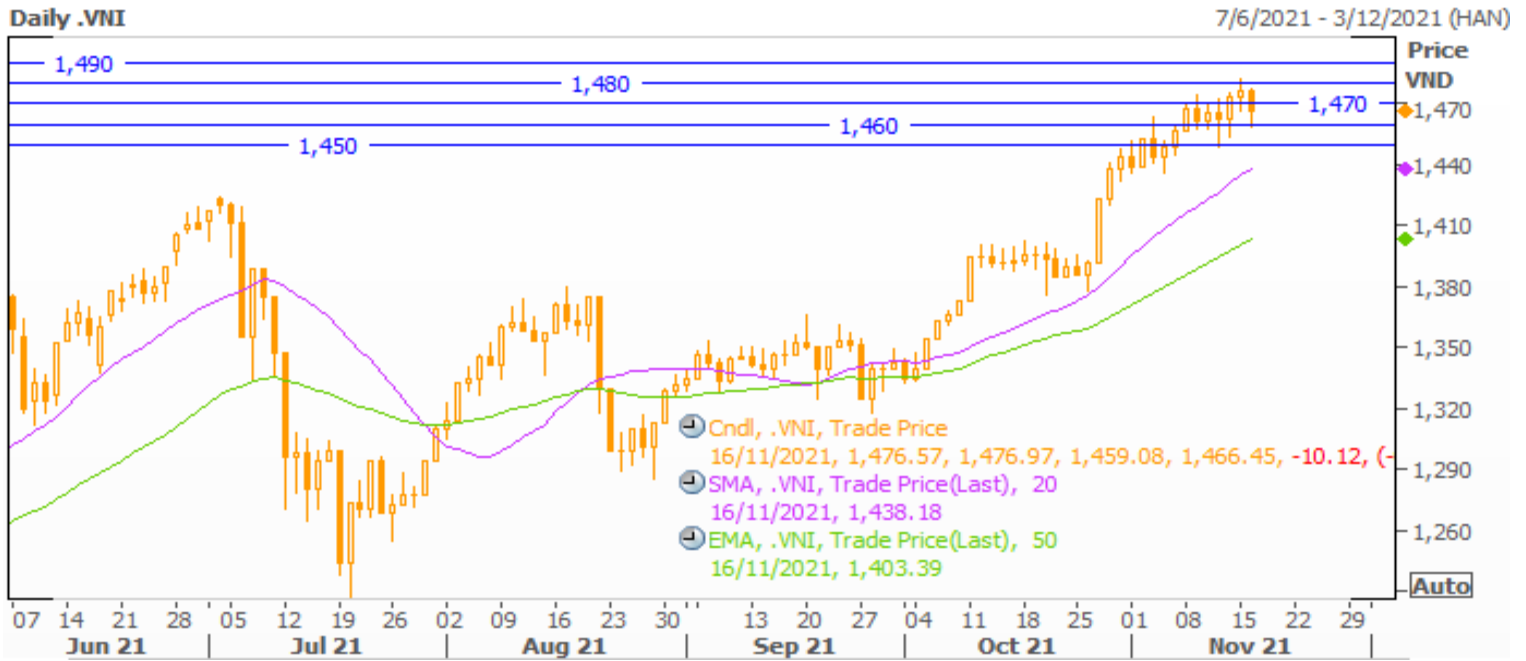
Nguồn: TCTK, NHNN, Hose, HNX, Thomson-Reuters, MSBResearch

## Tin quốc tế

- Thị trường Mỹ đón nhiều thông tin kinh tế tích cực.** Đầu tiên, Văn phòng Thống kê lao động Mỹ cho biết doanh số bán lẻ toàn phần và doanh số bán lẻ lõi của nước này cùng tăng 1,7% m/m trong tháng 10, sau khi lần lượt tăng 0,7% và 0,8% trong tháng 9, vượt qua các mức tăng 1,0% và 1,3% theo kỳ vọng của các chuyên gia. So với cùng kỳ năm 2020, doanh số bán lẻ toàn phần tại Mỹ tăng tới 16,3% trong tháng vừa qua. Tiếp theo, sản lượng công nghiệp tại Mỹ tăng 1,6% m/m trong tháng 10 sau khi giảm 1,3% ở tháng trước đó, cao hơn mức tăng 0,9% theo dự báo. So với cùng kỳ năm trước, sản lượng công nghiệp tại Mỹ tháng vừa qua tăng 5,1%.
- Thị trường lao động nước Anh ghi nhận nhiều chỉ báo quan trọng, hầu hết cho thấy chiều hướng tích cực.** Văn phòng Thống kê Quốc gia Anh cho biết số đơn xin trợ cấp thất nghiệp tại nước này giảm 14,9 nghìn đơn trong tháng 10, nối tiếp đà giảm 85,9 nghìn của tháng 9, nhưng chưa đạt mức giảm 39,2 nghìn theo dự báo. Tiếp theo, tỷ lệ thất nghiệp của nước Anh trong tháng 10 giảm xuống còn 4,3% từ mức 4,5% của tháng 9, thấp hơn mức 4,4% theo kỳ vọng. Cuối cùng, thu nhập bình quân của người dân Anh trong 3 tháng 08-09-10/2021 tăng 5,8% 3m/y, thấp hơn mức tăng 7,2% của 3 tháng 07-08-09/2021, nhưng vẫn cao hơn mức tăng 5,5% theo dự báo. Một số ý kiến cho rằng thị trường lao động Anh tích cực hơn có thể là động lực thúc đẩy NHTW Anh BOE trong động thái tăng LSCS trở lại.
- GDP quý 3 tại Eurozone không thay đổi sau thống kê lần 2.** Theo báo cáo của Văn phòng Thống kê Liên minh Châu Âu, GDP của Eurozone tăng 2,2% q/q trong quý vừa qua, không thay đổi so với kết quả thống kê lần đầu và tích cực hơn mức tăng 2,0% của quý 2. So với cùng kỳ năm 2020, GDP quý 3 của Eurozone tăng 3,7%. Tính riêng khu vực EU27, GDP của khối này trong quý vừa qua tăng 2,1% q/q và 3,9% y/y.
- Lịch công bố các chỉ số kinh tế:**

Ngày	Giờ VN	Mức độ ảnh hưởng	Chỉ số kinh tế	Kỳ này	Dự báo	Kỳ trước
16-11	14:00	*	Thu nhập bình quân tại Anh 3m/y T9	5.8	5.5	7.2
16-11	14:00	*	Tỷ lệ thất nghiệp tại Anh T9	4.3	4.4	4.5
16-11	17:00	*	GDP sơ bộ Eurozone qq Q3	2.2	2.2	2.2
16-11	20:30	***	Doanh số bán lẻ lõi Mỹ mm T10	1.7	1.0	0.7
16-11	20:30	***	Doanh số bán lẻ Mỹ mm T10	1.7	1.3	0.8
16-11	21:15	**	Sản lượng công nghiệp Mỹ mm T10	1.6	0.9	-1.3
17-11	6:50	*	Cán cân thương mại Nhật Bản T10		-0.60T	-0.62T
17-11	14:00	***	CPI Anh yy T10		3.9	3.1
17-11	14:00	*	CPI lõi Anh yy T10		3.1	2.9
17-11	17:00	*	CPI chính thức Eurozone T10		4.1	4.1
17-11	17:00	*	CPI lõi chính thức Eurozone T10		2.1	2.1
17-11	20:30	*	Số cấp phép xây dựng tại Mỹ T10		1.63M	1.59M
17-11	20:30	*	Số nhà khởi công tại Mỹ T10		1.58M	1.56M

## VN-INDEX



VN-Index giảm xuống mức 1466,45 điểm. Khả năng rung lắc của chỉ số có khả năng xảy ra khi VN-Index chưa vượt qua được ngưỡng cản mạnh 1.470 điểm.

Ngưỡng hỗ trợ: 1.460 – 1.450

Ngưỡng kháng cự: 1.480 – 1.490

## NGÂN HÀNG TMCP HÀNG HẢI VIỆT NAM

TNR Tower, 54A Nguyễn Chí Thanh - Đống Đa - Hà Nội

ĐT: 04.3771 8989 - Ext: 6867

### TRUNG TÂM NGHIÊN CỨU KINH TẾ

#### Những người thực hiện:

Nguyễn Nữ Hoài Ninh - Trưởng nhóm

Email: ninhnh1@msb.com.vn

Hoàng Thị Thu Trang - CVCC Phân tích

Email: tranghtt5@msb.com.vn

Nguyễn Trường Giang - CV Phân tích

Email: giangnt12@msb.com.vn

Những thông tin trên đây được Trung tâm Nghiên cứu kinh tế, MSB thu thập từ những nguồn được coi là đáng tin cậy. Những thông tin này chỉ mang tính tham khảo và Trung tâm Nghiên cứu kinh tế không chịu trách nhiệm về bất cứ tổn thất nào gây ra do việc sử dụng những thông tin trên vào mục đích kinh doanh. Những thông tin trên có thể thay đổi do diễn biến của thị trường và Trung tâm Nghiên cứu kinh tế không có trách nhiệm phải thông báo về những sự thay đổi này.

Mọi ý kiến đóng góp, đăng ký hoặc rút tên khỏi danh sách nhận bản tin, xin Quý khách vui lòng liên hệ qua địa chỉ: [Research@msb.com.vn](mailto:Research@msb.com.vn)