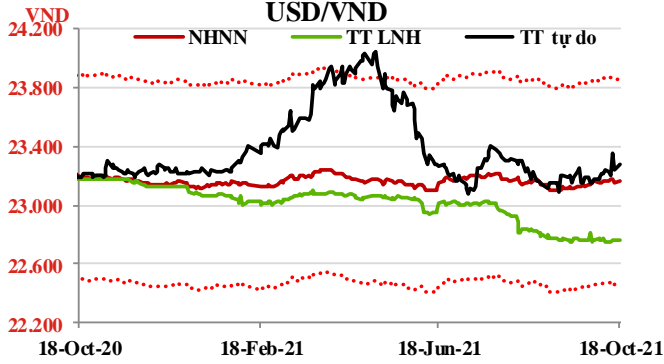


Tin trong nước ngày 18/10

- Thị trường ngoại tệ:** Phiên 18/10, NHNN niêm yết tỷ giá trung tâm ở mức 23.160 VND/USD, chỉ tăng 01 đồng so với phiên cuối tuần trước. Tỷ giá mua giao ngay được giữ nguyên niêm yết ở mức 22.750 VND/USD. Tỷ giá bán được niêm yết ở mức 23.805 VND/USD, thấp hơn 50 đồng so với trần tỷ giá. Trên thị trường LNH, tỷ giá chốt phiên ở mức 22.760 VND/USD, không thay đổi so với phiên 15/10. Tỷ giá trên thị trường tự do tăng mạnh 50 đồng ở chiều mua vào và 70 đồng ở chiều bán ra, giao dịch tại 23.280 - 23.350 VND/USD.
- Thị trường tiền tệ LNH:** Ngày 18/10, lãi suất chào bình quân LNH VND giảm 0,01 – 0,02 đpt ở hầu hết các kỳ hạn từ 1M trở xuống ngoại trừ không thay đổi ở kỳ hạn ON so với phiên trước đó, cụ thể: ON 0,69%; 1W 0,79%; 2W 0,90 và 1M 1,16%. Lãi suất chào bình quân LNH USD giữ nguyên ở kỳ hạn ON trong khi tăng 0,01 đpt ở các kỳ hạn còn lại, giao dịch tại: ON 0,15%; 1W 0,19%; 2W 0,23%, 1M 0,32%. Lợi suất TPCP trên thị trường thứ cấp tăng ở tất cả các kỳ hạn, cụ thể: 3Y 0,77%; 5Y 0,92%; 7Y 1,25%; 10Y 2,16%; 15Y 2,44%.
- Nghiệp vụ thị trường mở:** Phiên hôm qua, NHNN tiếp tục chào thầu 1.000 tỷ đồng trên kênh cầm cố với kỳ hạn 07 ngày, lãi suất ở mức 2,50%. Không có khối lượng trúng thầu, không còn khối lượng lưu hành trên kênh này.
- Thị trường chứng khoán:** Hôm qua, sắc xanh áp đảo ở nhóm vốn hóa lớn, giúp các chỉ số đi lên ngay từ đầu phiên. Kết thúc phiên giao dịch, VN-Index tăng 2,83 điểm (+0,20%) lên 1.395,53 điểm; HNX-Index tăng 0,04 điểm (+0,01%) lên 384,88 điểm; UPCoM-Index giảm 0,07 điểm (-0,07%) xuống 99,37 điểm. Thanh khoản thị trường ở mức khá cao với tổng giá trị giao dịch đạt trên 28.600 tỷ VND. Khối ngoại tiếp tục bán ròng hơn 613 tỷ VND trên cả ba sàn.
- Bộ Tài chính cho biết, tính đến hết ngày 30/09, lũy kế thu NSNN 9 tháng đạt 1.084,7 nghìn tỷ đồng, bằng 80,75% dự toán, tăng 10,75% so với cùng kỳ năm 2020.** Trong đó, NSTW ước đạt 76,82% dự toán; NSDP ước đạt 85,56% dự toán. Thu nội địa đạt 878,5 nghìn tỷ đồng, bằng 77,5% dự toán; thu từ dầu thô đạt 29,4 nghìn tỷ đồng, bằng 126,64% dự toán; thu cân đối NS từ hoạt động XNK đạt 176,2 nghìn tỷ đồng, bằng 98,7% dự toán. Tổng chi NSNN lũy kế chi 9 tháng ước đạt 1.030,5 nghìn tỷ đồng, bằng 61,1% dự toán. Chi ĐTPT đạt 218,55 nghìn tỷ đồng, bằng 45,8% dự toán Quốc hội quyết định. So với kế hoạch Thủ tướng giao vốn ĐTC năm nay là 461.300 tỷ đồng, vẫn còn khoảng 242.750 tỷ đồng chưa giải ngân. Ngoài ra, chi trả nợ lãi đạt 79,3 nghìn tỷ đồng, bằng 72,1% dự toán; chi thường xuyên đạt gần 725,3 nghìn tỷ đồng, bằng 70% dự toán. Do tiến độ chi thấp hơn tiến độ thu NS, về tổng thể cân đối NSNN 9 tháng thặng dư 54,2 nghìn tỷ đồng.



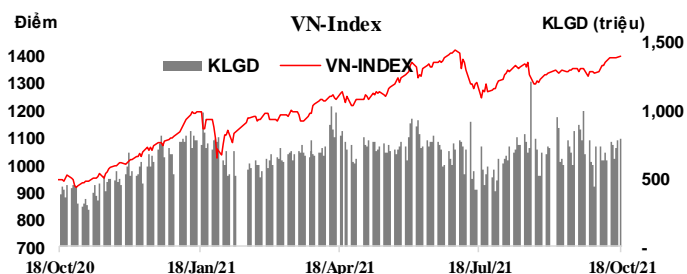
Kỳ hạn	Lãi suất LNH				Trái phiếu		
	VND	D/D	USD	D/D	Kỳ hạn	Lợi suất	D/D
ON	0.69	0.00	0.15	0.00	3Y	0.77	0.001
1W	0.79	-0.02	0.19	0.01	5Y	0.92	0.026
2W	0.90	-0.01	0.23	0.01	7Y	1.25	0.006
1M	1.16	-0.01	0.32	0.01	10Y	2.16	0.019
2M	1.48	0.01	0.40	0.00	15Y	2.44	0.040
3M	1.55	0.00	0.52	0.02			
6M	1.83	0.00	0.84	0.06			
9M	2.43	0.02	1.25	0.11			
1Y	3.00	0.20	1.30	0.09			

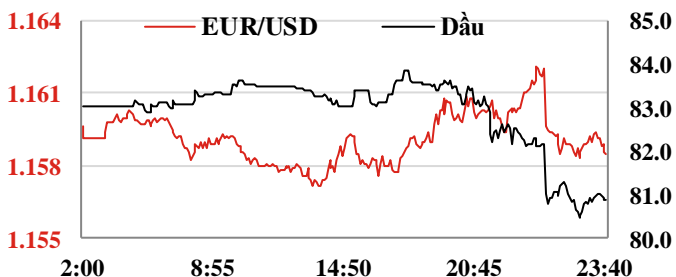
Nguồn: Reuters

Giao dịch mua kỳ hạn trên OMO (tỷ.đ)

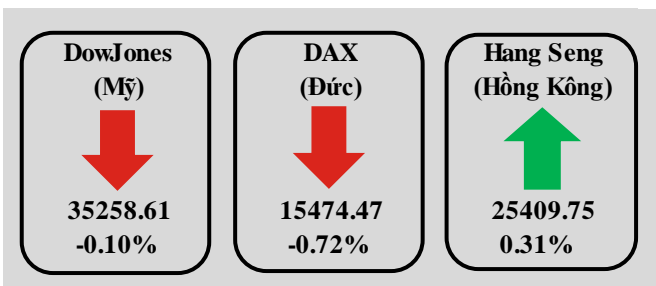
Ngày	Phiên	Kỳ hạn (ngày)	Lãi suất (%)	KL gọi thầu	KL trúng	KL đến hạn	Bom/hút ròng	KL lưu hành
18-10-21	1	7	2.50	1,000	-	-	-	-
15-10-21	1	7	2.50	1,000	-	-	-	-
14-10-21	1	7	2.50	1,000	-	-	-	-

	VN-Index	HNX-Index	Upcom
Điểm	1395.53	384.88	99.37
%/ngày	0.20%	0.01%	-0.07%
%/31/12/2020	26.42%	89.5%	33.5%
KLGD (tr.d.vi)	795.92	122.55	113.5
GTGD (tỷ đ)	23652.56	2764.60	2186.80
NĐINN mua (tỷ đ)	1203.42	29.09	0.77
NĐINN bán (tỷ đ)	1810.37	34.84	1.39





	18 Oct 21	Ngày (%)	Tuần (%)	Đầu năm (%)
USD index	93.95	0.02%	-0.38%	4.47%
USD/CNY	6.43	-0.08%	-0.33%	-1.47%
USD/EUR	0.86	-0.08%	-0.50%	5.20%
USD/JPY	114.31	0.10%	0.89%	10.72%
USD/KRW	1185.47	0.29%	-0.82%	9.31%
USD/SGD	1.35	0.09%	-0.43%	2.13%
USD/TWD	27.99	0.14%	-0.20%	-0.30%
USD/THB	33.48	0.24%	-0.56%	11.45%
USD/VND Trung tâm	23160	0.00%	-0.04%	0.13%
USD/VND LNH	22760	0.01%	0.03%	-1.42%
USD/VND tự do	23280	0.22%	0.39%	-0.09%
Vàng	1764.60	-0.15%	0.61%	-6.95%
Dầu	82.44	0.19%	2.38%	69.91%



Kỳ hạn	LIBOR		SIBOR	
	USD	TĐ	USD	TĐ
ON	0.0721	0.0010		
SW	0.0740	-0.0009		
1M	0.0856	0.0053	0.2650	0.0000
2M	0.1036	0.0023		
3M	0.1315	0.0079	0.4346	0.0000
6M	0.1663	0.0058	0.5911	0.0000
1Y	0.3021	0.0225	0.0000	0.0000

Số liệu SIBOR ngày 15/10/2021

Lãi suất cơ bản các Ngân hàng Trung Ương

NHTW	Đồng tiền	Kỳ trước	Kỳ này	Ngày thay đổi	Cuộc họp tới
Mỹ	USD	1,25%	0,25%	15/03/2020	02/11/2021
Châu Âu	EUR	0,5%	0,00%	10/03/2016	28/10/2021
Anh	GBP	0,25%	0,10%	19/03/2020	04/11/2021
Nhật	JPY	0,10%	-0,10%	28/01/2016	27/10/2021
Australia	AUD	0,25%	0,10%	03/11/2020	02/11/2021

Nguồn: TCTK, NHNN, Hose, HNX, Thomson-Reuters, MSBResearch

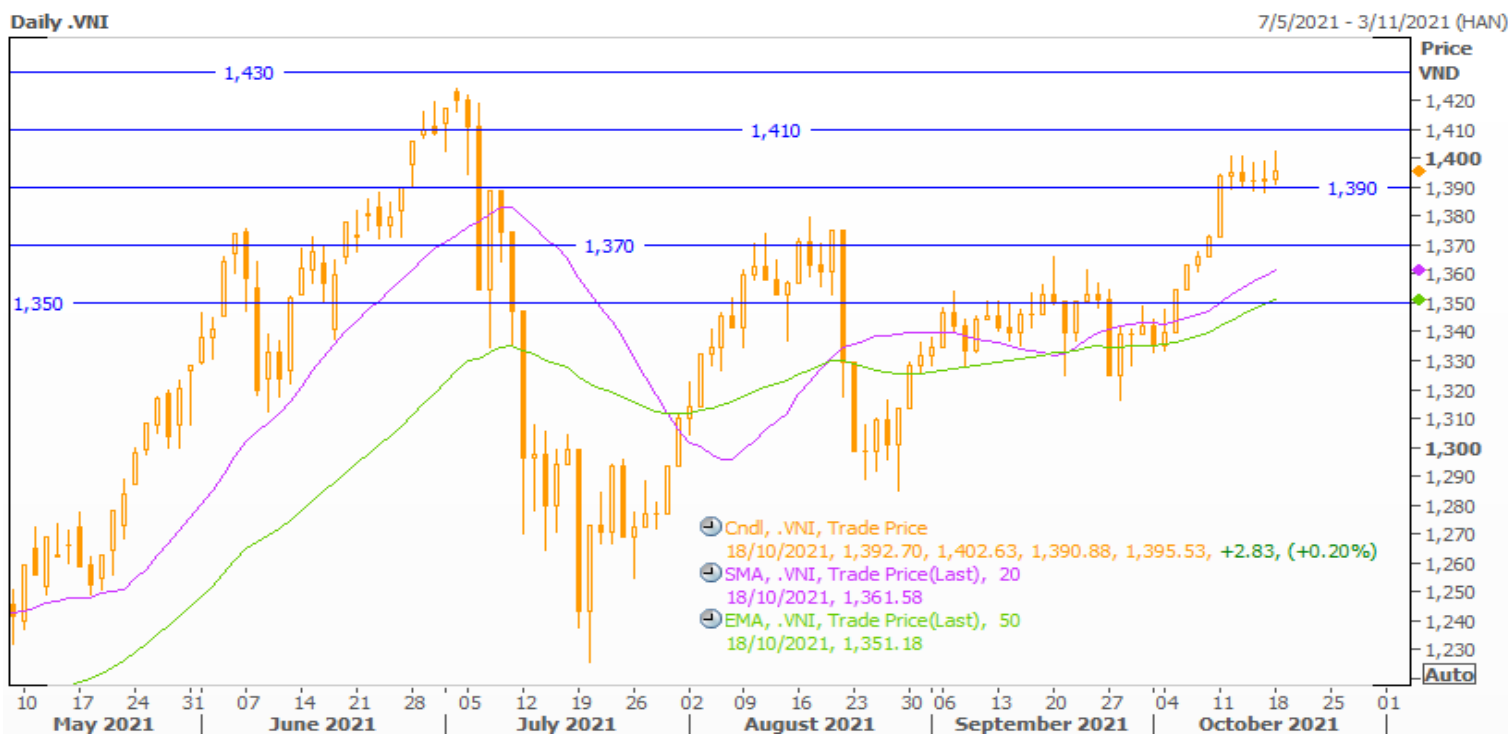
Tin quốc tế

- Sản lượng công nghiệp Mỹ tiếp tục suy giảm trong tháng 9, nhưng vẫn khép lại quý 3 tương đối tích cực.** Theo thống kê của Cục Dự trữ Liên bang Mỹ (Fed), sản lượng công nghiệp của nước này giảm 1,3% m/m trong tháng 9, nối tiếp đà giảm 0,1% của tháng trước đó, trái với dự báo tăng nhẹ ở mức 0,3%. Nguyên nhân chính được các chuyên gia đưa ra là do ảnh hưởng từ cơn bão lớn Ida khiến các khu khai thác dầu mỏ phải ngừng hoạt động trong thời gian khá dài. Tuy nhiên, nhìn chung trong quý 3, sản lượng công nghiệp của nước Mỹ vẫn tăng khoảng 4,3% so với cùng kỳ năm 2020, đánh dấu quý thứ 5 liên tiếp có sức tăng y/y lớn hơn 4%.
- Giá nhà tại Anh tăng mạnh trở lại.** Công ty Rightmove khảo sát cho biết giá nhà bình quân tại nước Anh tăng tới 1,8% m/m trong tháng 10, sau khi tăng nhẹ 0,3% ở tháng trước đó, và thậm chí đã cho thấy sức giảm nhẹ ở tháng 8. Đây là tháng 10 có mức tăng giá cao nhất kể từ năm 2015. Rightmove phân tích cho rằng thị trường nhà ở nóng lên khi có các tín hiệu của NHTW Anh BOE về việc tăng lãi suất trở lại. Nguồn cung nhà ở mới cũng tăng lên đáng kể trong tháng này, tuy nhiên không đủ để đáp ứng nhu cầu rất mạnh từ người tiêu dùng. Giá nhà bình quân tại nước Anh hiện tại vào khoảng 344 nghìn GBP/căn, tăng 6,5% so với cùng kỳ năm 2020.
- GDP của Trung Quốc trong quý 3 chưa đạt kỳ vọng.** Văn phòng Thống kê Quốc gia Trung Quốc cho biết GDP của nước này tăng 4,9% q/y trong quý 3, thấp hơn mức tăng 7,9% của quý trước đó và đồng thời thấp hơn mức 5,0% theo dự báo của các chuyên gia. Bloomberg cho rằng nguyên nhân chính khiến GDP quý 3 của Trung Quốc giảm tốc mạnh một phần do nước này cố gắng tránh các rủi ro của việc cho vay liên quan đến bất động sản. Một số chuyên gia nhận định Trung Quốc hiện tại vẫn đang phải đối mặt với một số bất ổn lớn, đặc biệt là tình trạng thiếu hụt năng lượng. Cũng liên quan tới thông tin kinh tế quý 3, doanh số bán lẻ của Trung Quốc tăng 4,4% y/y trong tháng 9, cao hơn mức tăng 2,5% của tháng 8 đồng thời vượt qua mức tăng 3,5% theo dự báo. Cuối cùng, sản lượng công nghiệp của Trung Quốc tăng 3,1% y/y trong tháng 9, thấp hơn mức tăng 5,3% của tháng 8, đồng thời thấp hơn mức tăng 3,9% theo dự báo.

Lịch công bố các chỉ số kinh tế:

Ngày	Giờ VN	Mức độ ảnh hưởng	Chỉ số kinh tế	Kỳ này	Dự báo	Kỳ trước
18-10	9:00	***	GDP Trung Quốc q/y Q3	4,9	5,0	7,9
18-10	9:00	**	Doanh số bán lẻ Trung Quốc yyT9	4,4	3,5	2,5
18-10	9:00	*	Sản lượng công nghiệp Trung Quốc yy T9	3,1	3,9	5,3
18-10	20:15	**	Sản lượng công nghiệp Mỹ mm T9	-1,3	0,3	-0,1
19-10	7:30	***	Biên bản cuộc họp NHTW Úc RBA			
19-10	19:30	*	Số cấp phép xây dựng nhà tại Mỹ T9		1,67M	1,72M
19-10	19:30	*	Số nhà khởi công tại Mỹ T9		1,61M	1,62M

VN-INDEX



VN-Index tăng nhẹ lên mức 1395,53 điểm. Khả năng, xu hướng chung của VN-Index trong những phiên tới sẽ vẫn là tiếp tục vận động tích lũy đi ngang trong vùng 1.380 – 1.400 điểm.

Ngưỡng hỗ trợ: 1.370 – 1.350

Ngưỡng kháng cự: 1.410 – 1.430

NGÂN HÀNG TMCP HÀNG HẢI VIỆT NAM

TNR Tower, 54A Nguyễn Chí Thanh - Đống Đa - Hà Nội
ĐT: 04.3771 8989 - Ext: 6867

TRUNG TÂM NGHIÊN CỨU KINH TẾ

Những người thực hiện:

Nguyễn Nữ Hoài Ninh - Trưởng nhóm
Email: ninhnh1@msb.com.vn

Hoàng Thị Thu Trang - CVCC Phân tích
Email: trangtt5@msb.com.vn

Nguyễn Trường Giang - CV Phân tích
Email: giangnt12@msb.com.vn

Những thông tin trên đây được Trung tâm Nghiên cứu kinh tế, MSB thu thập từ những nguồn được coi là đáng tin cậy. Những thông tin này chỉ mang tính tham khảo và Trung tâm Nghiên cứu kinh tế không chịu trách nhiệm về bất cứ tổn thất nào gây ra do việc sử dụng những thông tin trên vào mục đích kinh doanh. Những thông tin trên có thể thay đổi do diễn biến của thị trường và Trung tâm Nghiên cứu kinh tế không có trách nhiệm phải thông báo về những sự thay đổi này.

Mọi ý kiến đóng góp, đăng ký hoặc rút tên khỏi danh sách nhận bản tin, xin Quý khách vui lòng liên hệ qua địa chỉ: Research@msb.com.vn