
Lãi suất LNH
Trái phiếu

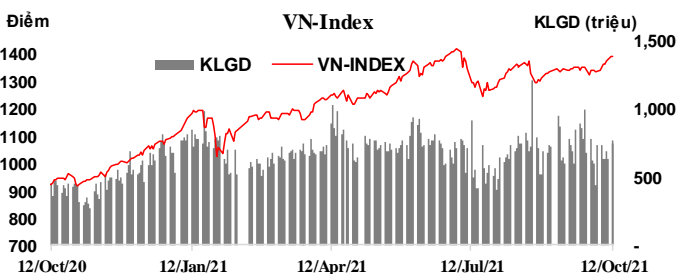
Kỳ hạn	Lãi suất LNH				Trái phiếu		
	VND	D/D	USD	D/D	Kỳ hạn	Lợi suất	D/D
ON	0.68	-0.01	0.15	0.01	3Y	0.78	-0.008
1W	0.80	-0.01	0.18	0.01	5Y	0.93	-0.007
2W	0.90	-0.01	0.22	0.01	7Y	1.25	0.005
1M	1.17	0.01	0.31	0.02	10Y	2.15	0.001
2M	1.47	0.03	0.40	0.01	15Y	2.41	-0.003
3M	1.58	0.01	0.51	0.04			
6M	1.86	0.05	0.78	0.04			
9M	2.45	0.04	1.14	0.04			
1Y	3.04	0.25	1.20	0.01			

Nguồn: Reuters

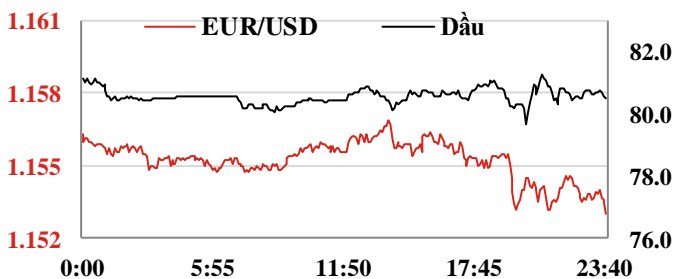
Giao dịch mua kỳ hạn trên OMO (tỷ đ)

Ngày	Phiên	Kỳ hạn (ngày)	Lãi suất (%)	KL gọi thầu	KL trúng	KL đến hạn	Bơm/hút ròng	KL lưu hành
12-10-21	1	7	2.50	1,000	-	-	-	-
11-10-21	1	7	2.50	1,000	-	-	-	-
08-10-21	1	7	2.50	1,000	-	-	-	-

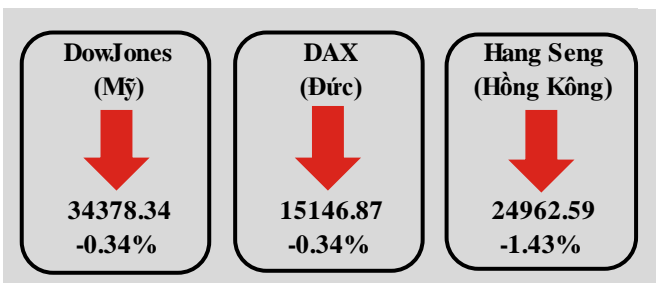
	VN-Index	HNX-Index	Upcom
Điểm	1394.80	375.68	98.81
%/ngày	0.05%	0.36%	0.01%
%/31/12/2020	26.36%	85.0%	32.7%
KLGD (tr.đ.vị)	742.81	105.24	97.0
GTGD (tỷ đ)	22191.97	2450.28	2030.52
NDINN mua (tỷ đ)	2011.83	25.01	0.74
NDINN bán (tỷ đ)	2053.18	37.29	0.52


Tin trong nước ngày 12/10

- Thị trường ngoại tệ:** Phiên 12/10, NHNN niêm yết tỷ giá trung tâm ở mức 23.174 VND/USD, tăng 04 đồng so với phiên đầu tuần. Tỷ giá mua giao ngay được giữ nguyên niêm yết ở mức 22.750 VND/USD. Tỷ giá bán được niêm yết ở mức 23.819 VND/USD, thấp hơn 50 đồng so với trần tỷ giá. Trên thị trường LNH, tỷ giá chốt phiên ở mức 22.756 VND/USD, tăng nhẹ 02 đồng so với phiên 11/10. Tỷ giá trên thị trường tự do tăng mạnh 80 đồng ở chiều mua vào và 145 đồng ở chiều bán ra, giao dịch tại 23.270 - 23.350 VND/USD.
- Thị trường tiền tệ LNH:** Ngày 12/10, lãi suất chào bình quân LNH VND giảm 0,01 đpt ở các kỳ hạn ngắn trong khi tăng 0,01 đpt ở kỳ hạn 1M, cụ thể: ON 0,68%; 1W 0,80%; 2W 0,90 và 1M 1,17%. Lãi suất chào bình quân LNH USD tăng trở lại 0,01 – 0,02 đpt ở tất cả các kỳ hạn từ 1M trở xuống, giao dịch tại: ON 0,15%; 1W 0,18%; 2W 0,22%, 1M 0,31%. Lợi suất TPCP trên thị trường thứ cấp tăng ở các kỳ hạn 7Y và 10 Y trong khi giảm ở các kỳ còn lại, cụ thể: 3Y 0,78%; 5Y 0,93%; 7Y 1,25%; 10Y 2,15%; 15Y 2,41%.
- Nghiệp vụ thị trường mở:** Phiên hôm qua, NHNN tiếp tục chào thầu 1.000 tỷ đồng trên kênh cầm cố với kỳ hạn 07 ngày, lãi suất ở mức 2,50%. Không có khối lượng trúng thầu, không còn khối lượng lưu hành trên kênh này.
- Thị trường chứng khoán:** Hôm qua, các chỉ số không thể bứt phá mà chỉ dao động quanh mốc tham chiếu. Kết thúc phiên giao dịch, VN-Index tăng 0,71 điểm (+0,05%) lên 1.394,8 điểm; HNX-Index tăng 1,34 điểm (+0,36%) lên 375,68 điểm; UPCoM-Index tăng 0,01 điểm (+0,01%) lên 98,81 điểm. Thanh khoản thị trường tương tự phiên trước đó với tổng giá trị giao dịch đạt gần 26.700 tỷ VND. Khối ngoại bán ròng nhẹ hơn 53 tỷ VND trên cả ba sàn.
- Theo Tổng cục Hải quan, tháng 9/2021, cán cân thương mại hàng hóa cả nước thặng dư 0,36 tỷ USD** sau khi liên tiếp thâm hụt từ tháng 4 đến tháng 8; lũy kế từ đầu năm đến 30/09, cả nước nhập siêu 2,55 tỷ USD. Cụ thể, trong tháng 9, kim ngạch XK đạt 27,03 tỷ USD, giảm 0,7% so với tháng 8; NK đạt 26,67 tỷ, giảm 2,5%. Từ 01/01 đến 30/09, kim ngạch XK đạt 240,63 tỷ USD, tăng 18,8% so với cùng kỳ 2020; NK đạt 243,18 tỷ, tăng mạnh 30,8%; tổng kim ngạch XNK đạt 483,81 tỷ USD, tăng 24,49% so với cùng kỳ năm ngoái.



	12 Oct 21	Ngày (%)	Tuần (%)	Đầu năm (%)
USD index	94.52	0.21%	0.58%	5.09%
USD/CNY	6.45	-0.02%	0.05%	-1.17%
USD/EUR	0.87	0.21%	0.60%	5.95%
USD/JPY	113.60	0.26%	1.93%	10.03%
USD/KRW	1197.29	0.17%	0.91%	10.40%
USD/SGD	1.36	0.15%	0.01%	2.73%
USD/TWD	28.13	0.31%	0.82%	0.21%
USD/THB	33.33	-1.01%	-1.45%	10.95%
USD/VND Trung tâm	23174	0.02%	0.09%	0.19%
USD/VND LNH	22756	0.01%	-0.02%	-1.44%
USD/VND tự do	23270	0.34%	0.43%	-0.13%
Vàng	1759.93	0.35%	0.00%	-7.20%
Dầu	80.64	0.15%	2.17%	66.20%



Kỳ hạn	LIBOR		SIBOR	
	USD	TĐ	USD	TĐ
ON	0.0740	0.0740		
SW	0.0749	-0.0013		
1M	0.0879	0.0025	0.2650	-0.0007
2M	0.1025	0.0008		
3M	0.1268	0.0050	0.4345	0.0000
6M	0.1571	0.0006	0.5911	0.0000
1Y	0.2614	0.0047	0.0000	0.0000

Số liệu SIBOR ngày 11/10/2021

Lãi suất cơ bản các Ngân hàng Trung Ương

NHTW	Đồng tiền	Kỳ trước	Kỳ này	Ngày thay đổi	Cuộc họp tới
Mỹ	USD	1,25%	0,25%	15/03/2020	02/11/2021
Châu Âu	EUR	0,5%	0,00%	10/03/2016	28/10/2021
Anh	GBP	0,25%	0,10%	19/03/2020	04/11/2021
Nhật	JPY	0,10%	-0,10%	28/01/2016	27/10/2021
Australia	AUD	0,25%	0,10%	03/11/2020	02/11/2021

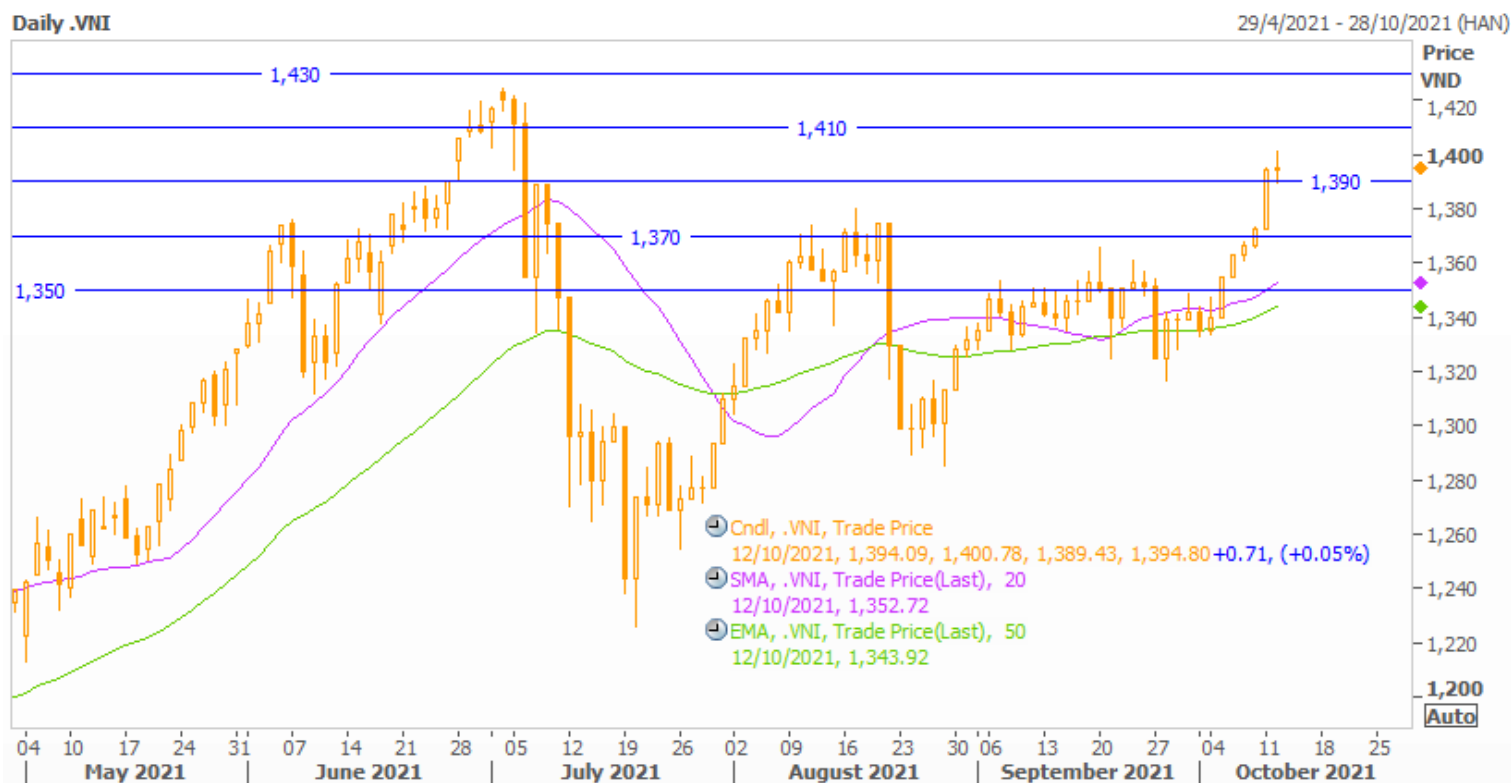
Nguồn: TCTK, NHNN, Hose, HNX, Thomson-Reuters, MSBResearch

Tin quốc tế

- Quỹ Tiền tệ Quốc tế IMF hạ nhẹ triển vọng kinh tế thế giới năm 2021.** Cụ thể, trong báo cáo vừa ra ngày 12/10, IMF dự báo kinh tế thế giới sẽ tăng 5,9% trong năm nay, thấp hơn 0,1 đpt so với dự báo đưa ra hồi tháng 07/2021. Tuy nhiên, GDP thế giới năm 2022 vẫn được giữ nguyên triển vọng tăng trưởng 4,9%. Trong các nước phát triển, Mỹ được dự báo tăng 6,0% trong năm 2021 (-1,0 đpt so dự báo trước), tiếp theo là Eurozone tăng 5,0% (+0,4 đpt), Nhật Bản tăng 2,4% (-0,4 đpt) và nước Anh tăng 6,8% (-0,2 đpt). Trong năm 2022, Mỹ có thể tăng 5,2% (+0,3 đpt), Eurozone tăng 4,3% (giữ nguyên); Nhật Bản tăng 3,2% (+0,2 đpt) và Anh tăng 5,0% (+0,2 đpt). Tại Châu Á, Trung Quốc được dự báo tăng 8,0% trong năm nay (-0,1 đpt), sau đó tăng 5,6% năm 2022 (-0,1 đpt). Nhóm ASEAN5 (gồm Indonesia, Malaysia, Philippines, Thái Lan và Việt Nam) được dự báo lần lượt tăng 2,9% năm 2021 (-1,4 đpt) và 5,8% năm 2022 (-0,5 đpt).
- Thị trường lao động Mỹ ghi nhận thông tin quan trọng.** Văn phòng Thống kê Lao động Mỹ cho biết nước này tạo ra 10,44 triệu cơ hội việc làm trong tháng 8, thấp hơn mức 10,93 triệu của tháng 7, đồng thời thấp hơn mức 10,95 triệu cơ hội theo kỳ vọng. Các chuyên gia nhận định mức cơ hội việc làm trên rất cao, đứng thứ hai trong lịch sử nước này. Mặc dù vậy, con số trên cũng cho thấy nhiều công ty tại Mỹ đang rơi vào tình trạng thiếu hụt nhân lực nghiêm trọng, nếu tình trạng này kéo dài có thể kìm hãm đà phục hồi kinh tế quốc nội.
- Nước Anh đón một số thông tin tích cực về thị trường lao động.** Văn phòng Thống kê Quốc gia Anh ONS cho biết tỷ lệ thất nghiệp tại nước này ở mức 4,5% trong tháng 8, giảm nhẹ xuống từ mức 4,6% của tháng 7 và khớp với dự báo của các chuyên gia. Tiếp theo, thu nhập bình quân của người lao động Anh trong 3 tháng 06-07-08/2021 tăng 7,2% 3m/y; thấp hơn mức 8,3% của 3 tháng 05-06-07/2021 nhưng cao hơn mức 6,9% theo dự báo. ONS khẳng định trong báo cáo rằng thị trường lao động có dấu hiệu đang tiếp tục phục hồi, điều này đẩy lên các nghi ngờ cho thị trường rằng NHTW Anh BOE có thể bắt đầu thu hẹp nới lỏng CSTT sớm hơn dự kiến.
- Lịch công bố các chỉ số kinh tế:**

Ngày	Giờ VN	Mức độ ảnh hưởng	Chỉ số kinh tế	Kỳ này	Dự báo	Kỳ trước
12-10	6:30	*	PPI Nhật Bản yy T9	-0.6	1.3	1.5
12-10	13:00	*	Thu nhập bình quân tại Anh 3m/y T8	7.2	6.9	8.3
12-10	13:00	*	Tỷ lệ thất nghiệp tại Anh T8	4.5	4.5	4.6
12-10	16:00	**	Niêm tin kinh tế ZEW Eurozone T10	21.0	26.5	31.1
12-10	21:00	**	Số cơ hội việc làm mới tại Mỹ T8	10.44M	10.95M	10.93M
13-10	6:50	*	Giá trị đơn đặt hàng máy móc lõi Nhật Bản nm T8		1.6	0.9
13-10	13:00	*	CPI chính thức của Đức mm T9		0.0	0.0
13-10	13:00	*	GDP nước Anh nm T8		0.5	0.1
13-10	13:00	*	Sản lượng công nghiệp Anh nm T8		0.2	1.2
13-10	19:30	***	CPI Mỹ mm T9		0.3	0.3
13-10	19:30	***	CPI lõi Mỹ mm T9		0.2	0.1

VN-INDEX



VN-Index tiếp tục nhích nhẹ lên mức 1394,80 điểm. Dự báo, trong phiên giao dịch tiếp theo, VN-Index có thể tiếp tục tăng để hướng tới ngưỡng kháng cự tâm lý 1.400 điểm.

Ngưỡng hỗ trợ: 1.340 – 1.320

Ngưỡng kháng cự: 1.380 – 1.400

NGÂN HÀNG TMCP HÀNG HẢI VIỆT NAM

TNR Tower, 54A Nguyễn Chí Thanh - Đống Đa - Hà Nội
ĐT: 04.3771 8989 - Ext: 6867

TRUNG TÂM NGHIÊN CỨU KINH TẾ

Những người thực hiện:

Nguyễn Nữ Hoài Ninh - Trưởng nhóm
Email: ninhnh1@msb.com.vn

Hoàng Thị Thu Trang - CVCC Phân tích
Email: tranghtt5@msb.com.vn

Nguyễn Trường Giang - CV Phân tích
Email: giangnt12@msb.com.vn

Những thông tin trên đây được Trung tâm Nghiên cứu kinh tế, MSB thu thập từ những nguồn được coi là đáng tin cậy. Những thông tin này chỉ mang tính tham khảo và Trung tâm Nghiên cứu kinh tế không chịu trách nhiệm về bất cứ tổn thất nào gây ra do việc sử dụng những thông tin trên vào mục đích kinh doanh. Những thông tin trên có thể thay đổi do diễn biến của thị trường và Trung tâm Nghiên cứu kinh tế không có trách nhiệm phải thông báo về những sự thay đổi này.

Mọi ý kiến đóng góp, đăng ký hoặc rút tên khỏi danh sách nhận bản tin, xin Quý khách vui lòng liên hệ qua địa chỉ: Research@msb.com.vn