

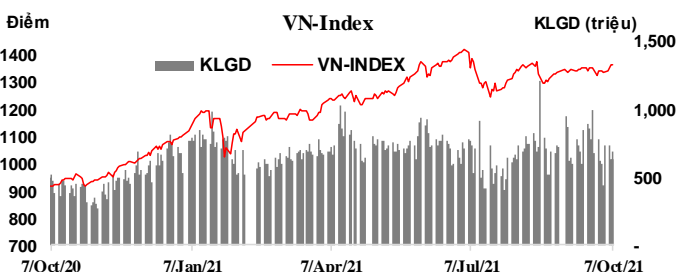
Kỳ hạn	Lãi suất LNH				Trái phiếu		
	VND	D/D	USD	D/D	Kỳ hạn	Lợi suất	D/D
ON	0.68	-0.01	0.13	-0.01	3Y	0.80	-0.031
1W	0.80	0.00	0.17	-0.01	5Y	0.92	-0.005
2W	0.90	0.00	0.21	-0.01	7Y	1.23	-0.006
1M	1.18	0.02	0.28	-0.02	10Y	2.13	0.005
2M	1.45	-0.01	0.39	-0.02	15Y	2.40	0.003
3M	1.58	0.02	0.47	-0.06			
6M	1.84	-0.02	0.80	-0.04			
9M	2.45	-0.03	1.23	0.06			
1Y	2.84	-0.16	1.30	0.08			

Nguồn: Reuters

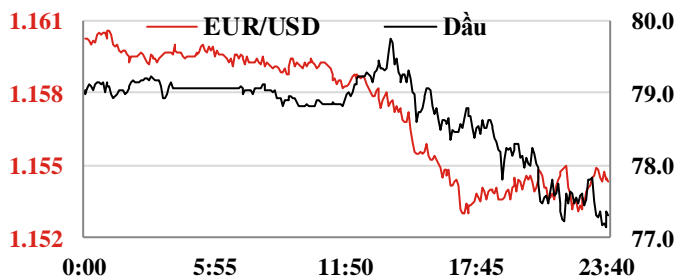
Giao dịch mua kỳ hạn trên OMO (tỷ đ)

Ngày	Phiên	Kỳ hạn (ngày)	Lãi suất (%)	KL gọi thầu	KL trúng	KL đến hạn	Bom/hút ròng	KL lưu hành
07-10-21	1	7	2.50	1,000	-	-	-	-
06-10-21	1	7	2.50	1,000	-	-	-	-
05-10-21	1	7	2.50	1,000	-	-	-	-

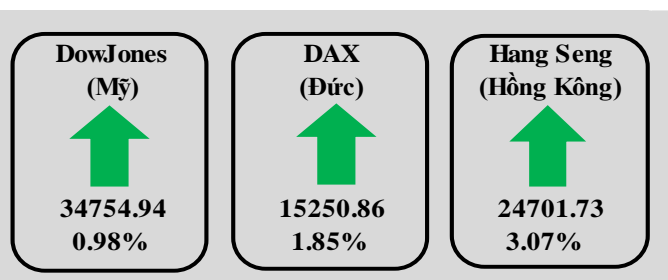
	VN-Index	HNX-Index	Upcom
Điểm	1365.99	370.40	97.96
%/ngày	0.23%	0.52%	0.60%
%31/12/2020	23.75%	82.4%	31.6%
KLGD (tr.d.vị)	693.03	102.28	93.5
GTGD (tỷ đ)	19926.41	2045.60	1902.61
NĐINN mua (tỷ đ)	877.60	9.99	3.38
NĐINN bán (tỷ đ)	1456.93	20.49	4.25


Tin trong nước ngày 07/10

- Thị trường ngoại tệ:** Phiên 07/10, NHNN niêm yết tỷ giá trung tâm ở mức 23.170 VND/USD, tăng mạnh 12 đồng so với phiên trước đó. Tỷ giá mua giao ngay được giữ nguyên niêm yết ở mức 22.750 VND/USD. Tỷ giá bán được niêm yết ở mức 23.815 VND/USD, thấp hơn 50 đồng so với trần tỷ giá. Trên thị trường LNH, tỷ giá chốt phiên ở mức 22.770 VND/USD, tăng nhẹ 08 đồng so với phiên 06/10. Tỷ giá trên thị trường tự do tăng 20 đồng ở chiều mua vào trong khi giữ nguyên ở chiều bán ra, giao dịch tại 23.170 - 23.220 VND/USD.
- Thị trường tiền tệ LNH:** Ngày 07/10, lãi suất chào bình quân LNH VND giảm 0,01 đpt ở kỳ hạn ON trong khi đi ngang ở các kỳ hạn 1W và 2W, tăng 0,02 đpt ở kỳ hạn 1M so với phiên trước đó, cụ thể: ON 0,68%; 1W 0,80%; 2W 0,90 và 1M 1,18%. Lãi suất chào bình quân LNH USD giảm 0,01 – 0,02 đpt ở tất cả các kỳ hạn từ 1M trở xuống, giao dịch tại: ON 0,13; 1W 0,17%; 2W 0,21%, 1M 0,28%. Lợi suất TPCP trên thị trường thứ cấp giảm ở các kỳ hạn ngắn trong khi tăng ở các kỳ hạn từ 7Y trở lên, cụ thể: 3Y 0,80%; 5Y 0,92%; 7Y 1,23%; 10Y 2,13%; 15Y 2,40%.
- Nghiệp vụ thị trường mở:** Phiên hôm qua, NHNN tiếp tục chào thầu 1.000 tỷ đồng trên kênh cầm cố với kỳ hạn 07 ngày, lãi suất ở mức 2,50%. Không có khối lượng trúng thầu, không còn khối lượng lưu hành trên kênh này.
- Thị trường chứng khoán:** Hôm qua, nhóm cổ phiếu dầu khí, khí đốt, xăng dầu đồng loạt giảm giá, gây áp lực lên thị trường chung, tuy nhiên, nhiều cổ phiếu ngân hàng đồng loạt tăng giá, phần nào giữ nhịp thị trường giúp các chỉ số biến động giằng co trong biên độ hẹp trên mốc tham chiếu. Kết thúc phiên giao dịch, VN-Index tăng 3,17 điểm (0+,23%) lên 1.365,99 điểm; HNX-Index tăng 1,93 điểm (+0,52%) lên 370,4 điểm; UPCoM-Index tăng 0,58 điểm (+0,60%) lên 97,96 điểm. Thanh khoản thị trường tăng nhẹ so với phiên trước đó với tổng giá trị giao dịch đạt gần 23.900 tỷ VND. Khối ngoại bán ròng gần 591 tỷ VND trên cả ba sàn.
- Tại phiên thẩm tra về tình hình kinh tế - xã hội của Ủy ban Kinh tế của Quốc hội,** Phó Thống đốc NHNN Nguyễn Kim Anh cho biết, tỷ lệ nợ xấu nội bảng và nợ xấu tiềm ẩn cuối năm nay dự kiến sẽ ở mức 7,1% - 7,7%, xấp xỉ 8%. Kết quả này được dự báo trên cơ sở ngân hàng thực hiện cơ cấu lại nợ, giãn hoãn theo Thông tư 01, Thông tư 03 và Thông tư 14. Tính đến ngày 31/8/2021, các TCTD đã cơ cấu lại thời hạn trả nợ giữ nguyên nhóm nợ cho 215.320 khách hàng với dư nợ 227.009 tỷ đồng, lũy kế giá trị nợ được cơ cấu từ 23/1/2020 là khoảng 520.000 tỷ đồng.



	7 Oct 21	Ngày (%)	Tuần (%)	Đầu năm (%)
USD index	94.22	-0.05%	-0.01%	4.76%
USD/CNY	6.45	0.00%	0.00%	-1.22%
USD/EUR	0.87	0.05%	0.27%	5.74%
USD/JPY	111.59	0.16%	0.29%	8.09%
USD/KRW	1190.88	0.06%	0.56%	9.81%
USD/SGD	1.36	-0.03%	0.07%	2.82%
USD/TWD	27.99	0.06%	0.65%	-0.30%
USD/THB	33.78	-0.09%	0.33%	12.45%
USD/VND Trung tâm	23170	0.05%	0.03%	0.17%
USD/VND LNH	22770	0.04%	0.00%	-1.38%
USD/VND tự do	23150	0.00%	0.09%	-0.64%
Vàng	1755.29	-0.41%	-0.08%	-7.45%
Dầu	78.30	1.12%	4.36%	61.38%



Kỳ hạn	LIBOR		SIBOR	
	USD	TĐ	USD	TĐ
ON	0.0724	-0.0004		
SW	0.0779	0.0025		
1M	0.0860	-0.0011	0.0000	-0.2657
2M	0.1084	-0.0006		
3M	0.1236	-0.0004	0.0000	-0.5911
6M	0.1559	-0.0003	0.0000	-0.5911
1Y	0.2431	0.0020	0.0000	0.0000

Lãi suất cơ bản các Ngân hàng Trung Ương

NHTW	Đồng tiền	Kỳ trước	Kỳ này	Ngày thay đổi	Cuộc họp tới
Mỹ	USD	1,25%	0,25%	15/03/2020	02/11/2021
Châu Âu	EUR	0,5%	0,00%	10/03/2016	28/10/2021
Anh	GBP	0,25%	0,10%	19/03/2020	04/11/2021
Nhật	JPY	0,10%	-0,10%	28/01/2016	27/10/2021
Australia	AUD	0,25%	0,10%	03/11/2020	02/11/2021

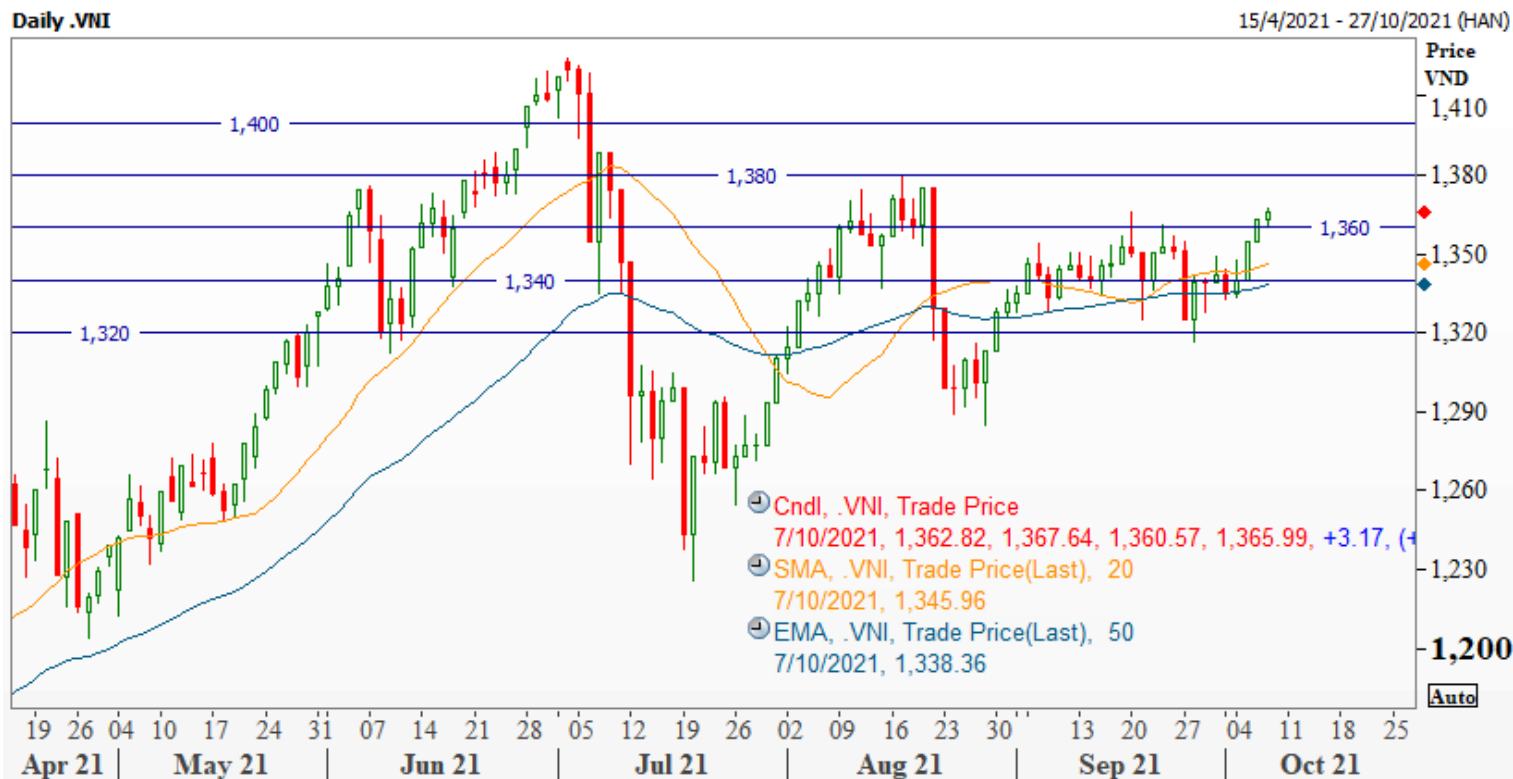
Nguồn: TCTK, NHNN, Hose, HNX, Thomson-Reuters, MSBResearch

Tin quốc tế

- Thị trường lao động Mỹ đón thông tin tích cực.** Bộ Lao động Mỹ ra báo cáo cho biết số đơn xin trợ cấp thất nghiệp lần đầu tuần kết thúc ngày 02/10 ở mức 326 nghìn đơn, giảm xuống từ mức 364 nghìn đơn của tuần trước đó và tích cực hơn khá nhiều so với mức 350 nghìn đơn theo dự báo. Theo đó, số đơn trung bình của 4 tuần gần nhất ở mức 344 nghìn đơn, giảm nhẹ 3,5 nghìn đơn so với 4 tuần trước đó. Các chuyên gia cho biết thị trường lao động nước Mỹ gần đây liên tiếp cho thấy sự tích cực. Số doanh nghiệp phản ánh về việc thiếu hụt nhân lực cũng đang giảm dần và nhiều khả năng số đơn xin trợ cấp thất nghiệp sẽ tiếp tục giảm xuống trong những tháng cuối năm 2021.
- Sản lượng công nghiệp tại nước Đức suy yếu trong tháng 8.** Cục thể, Văn phòng Thống kê Liên bang Đức Destatis cho biết sản lượng công nghiệp tại nước này giảm 4,0% m/m trong tháng 8 sau khi tăng 1,3% ở tháng trước đó, sâu hơn nhiều so với mức giảm 0,4% theo dự báo của các chuyên gia. So với cùng kỳ năm 2020, sản lượng công nghiệp trong tháng 8 cho thấy mức tăng 1,7%; song vẫn thấp hơn khoảng 9,0% so với tháng 02/2020-thời điểm trước khi đại dịch Covid-19 tác động tới kinh tế Đức. Các công ty sản xuất tại nước Đức tiếp tục cho biết sự thiếu hụt nguồn cung và các loại hàng hóa thay thế đã khiến cho sản lượng sụt giảm. Trong các loại mặt hàng, nhóm phương tiện giao thông và vận tải cho thấy sự suy giảm mạnh nhất ở mức 17,5% m/m.
- Lĩnh vực dịch vụ của nước Úc tiếp tục trong tình trạng suy giảm ở tháng 9.** Tổ chức AIG của Úc cho biết PMI lĩnh vực dịch vụ của nước này ở mức 45,7 điểm trong tháng 9, tăng nhẹ so với mức 45,6 điểm của tháng trước đó. Đây là tháng thứ hai liên tiếp mà lĩnh vực dịch vụ ở trạng thái thu hẹp, nguyên nhân chính do nước Úc áp dụng chính sách giãn cách xã hội nhằm ngăn chặn sự lây lan của dịch bệnh. Mặc dù vậy, một số ý kiến cho rằng tình trạng thu hẹp của lĩnh vực dịch vụ chỉ ở mức vừa phải và có thể phục hồi nhanh chóng ngay trong tháng 10. Các doanh nghiệp của nước này đã có sự chuẩn bị khá tốt cho đợt giãn cách xã hội gần nhất và đồng thời giữ niềm tin về triển vọng kinh tế quốc nội Úc trong trung hạn.

Lịch công bố các chỉ số kinh tế:

Ngày	Giờ VN	Mức độ ảnh hưởng	Chỉ số kinh tế	Kỳ này	Dự báo	Kỳ trước
07-10	4:30	*	PMI lĩnh vực dịch vụ Úc T9	45.7		45.6
07-10	13:00	*	Sản lượng công nghiệp Đức mm T8	-4.0	-0.4	1.3
07-10	19:30	**	Số đơn xin trợ cấp thất nghiệp lần đầu tại Mỹ we	326K	350K	364K
08-10	6:30	*	Thu nhập bình quân tại Nhật Bản yy T8		0.3	0.6
08-10	6:30	*	Chỉ tiêu hộ gia đình Nhật Bản yy T8		-1.2	0.7
08-10	19:30	***	Thu nhập bình quân theo giờ tại Mỹ mm T9		0.4	0.6
08-10	19:30	***	Số thay đổi việc làm khu vực phi nông nghiệp Mỹ T9		490K	235K
08-10	19:30	***	Tỷ lệ thất nghiệp tại Mỹ T9		5.1	5.2



VN-Index tiếp tục tăng nhẹ lên mức 1365,99 điểm và thanh khoản thị trường cải thiện nhẹ so với hai phiên trước.

Ngưỡng hỗ trợ: 1.340 – 1.320

Ngưỡng kháng cự: 1.380 – 1.400

NGÂN HÀNG TMCP HÀNG HẢI VIỆT NAM

TNR Tower, 54A Nguyễn Chí Thanh - Đống Đa - Hà Nội
ĐT: 04.3771 8989 - Ext: 6867

TRUNG TÂM NGHIÊN CỨU KINH TẾ

Những người thực hiện:

Nguyễn Nữ Hoài Ninh - Trưởng nhóm
Email: ninhnh1@msb.com.vn

Hoàng Thị Thu Trang - CVCC Phân tích
Email: tranght5@msb.com.vn

Nguyễn Trường Giang - CV Phân tích
Email: giangnt12@msb.com.vn

Những thông tin trên đây được Trung tâm Nghiên cứu kinh tế, MSB thu thập từ những nguồn được coi là đáng tin cậy. Những thông tin này chỉ mang tính tham khảo và Trung tâm Nghiên cứu kinh tế không chịu trách nhiệm về bất cứ tổn thất nào gây ra do việc sử dụng những thông tin trên vào mục đích kinh doanh. Những thông tin trên có thể thay đổi do diễn biến của thị trường và Trung tâm Nghiên cứu kinh tế không có trách nhiệm phải thông báo về những sự thay đổi này.

Mọi ý kiến đóng góp, đăng ký hoặc rút tên khỏi danh sách nhận bản tin, xin Quý khách vui lòng liên hệ qua địa chỉ: Research@msb.com.vn