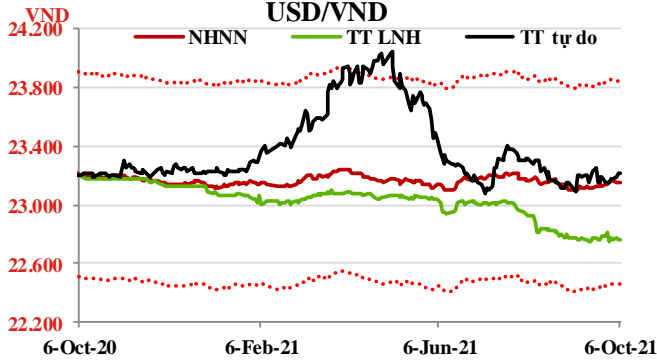


Tin trong nước ngày 06/10

- Thị trường ngoại tệ:** Phiên 06/10, NHNN niêm yết tỷ giá trung tâm ở mức 23.158 VND/USD, tăng trở lại 04 đồng so với phiên trước đó. Tỷ giá mua giao ngay được giữ nguyên niêm yết ở mức 22.750 VND/USD. Tỷ giá bán được niêm yết ở mức 23.803 VND/USD, thấp hơn 50 đồng so với trần tỷ giá. Trên thị trường LNH, tỷ giá chốt phiên ở mức 22.762 VND/USD, tăng nhẹ 02 đồng so với phiên 05/10. Tỷ giá trên thị trường tự do giảm 10 đồng ở chiều mua vào trong khi giữ nguyên ở chiều bán ra, giao dịch tại 23.150 - 23.220 VND/USD.
- Thị trường tiền tệ LNH:** Ngày 06/10, lãi suất chào bình quân LNH VND đi ngang ở tất cả các kỳ hạn từ 1M trở xuống so với phiên trước đó, cụ thể: ON 0,69%; 1W 0,80%; 2W 0,90 và 1M 1,16%. Lãi suất chào bình quân LNH USD giảm 0,01 đpt ở các kỳ hạn ON và 1M trong khi không thay đổi ở các kỳ hạn 1W và 2W, giao dịch tại: ON 0,14; 1W 0,18%; 2W 0,22%, 1M 0,30%. Lợi suất TPCP trên thị trường thứ cấp giảm ở các kỳ hạn 5Y và 7Y trong khi tăng ở các kỳ hạn còn lại, cụ thể: 3Y 0,83%; 5Y 0,93%; 7Y 1,23%; 10Y 2,13%; 15Y 2,39%.
- Nghiệp vụ thị trường mở:** Phiên hôm qua, NHNN tiếp tục chào thầu 1.000 tỷ đồng trên kênh cầm cố với kỳ hạn 07 ngày, lãi suất ở mức 2,50%. Không có khối lượng trúng thầu, không còn khối lượng lưu hành trên kênh này.
- Thị trường trái phiếu:** Ngày 06/10, KBNN huy động thành công 4.480/8.000 tỷ đồng TPCP gọi thầu (tỷ lệ trúng thầu 56%). Trong đó, kỳ hạn 5 năm đầu thầu thất bại, kỳ hạn 10 năm huy động được 2.310/3.000 tỷ đồng, kỳ hạn 15 năm huy động 1.160/2.000 tỷ đồng, kỳ hạn 30 năm huy động 1.010/2.000 tỷ đồng. Lãi suất trúng thầu kỳ hạn 10 năm tại 2,13%/năm (+0,01%); kỳ hạn 15 năm tại 2,37%/năm (+0,02%); kỳ hạn 30 năm không đổi tại 2,98%/năm.
- Thị trường chứng khoán:** Hôm qua, nhiều cổ phiếu vốn hóa lớn tăng giá ngay từ đầu phiên giao dịch, giúp kéo các chỉ số lên trên mốc tham chiếu. Chốt phiên, VN-Index tăng 8,19 điểm (+0,60%) lên 1.362,82 điểm; HNX-Index tăng 1,97 điểm (+0,54%) lên 368,47 điểm; UPCoM-Index tăng 0,48 điểm (+0,50%) lên 97,38 điểm. Thanh khoản thị trường giảm nhẹ so với phiên trước đó với tổng giá trị giao dịch đạt gần 23.300 tỷ VND. Khối ngoại bán ròng gần 539 tỷ VND trên cả ba sàn.
- Theo Tổng cục Hải quan, số thu NSNN từ hoạt động xuất, nhập khẩu tính từ ngày 1-30/09 đạt 25.604 tỷ đồng, lũy kế từ đầu năm 2021 đến ngày 30/09 đạt 285.624 tỷ đồng, bằng 90,6% dự toán được giao, bằng 86,29% chỉ tiêu phân đầu, tăng 25,83% so với cùng kỳ năm 2020.**


Lãi suất LNH
Trái phiếu

Kỳ hạn	Lãi suất LNH				Trái phiếu		
	VND	D/D	USD	D/D	Kỳ hạn	Lợi suất	D/D
ON	0.69	0.00	0.14	-0.01	3Y	0.83	0.010
1W	0.80	0.00	0.18	0.00	5Y	0.93	-0.006
2W	0.90	0.00	0.22	0.00	7Y	1.23	-0.007
1M	1.16	0.00	0.30	-0.01	10Y	2.13	0.003
2M	1.46	-0.01	0.41	0.00	15Y	2.39	0.008
3M	1.56	-0.01	0.53	0.01			
6M	1.86	0.03	0.84	0.02			
9M	2.48	0.02	1.17	0.03			
1Y	3.00	0.03	1.22	0.02			

Nguồn: Reuters

Giao dịch mua kỳ hạn trên OMO (tỷ đ)

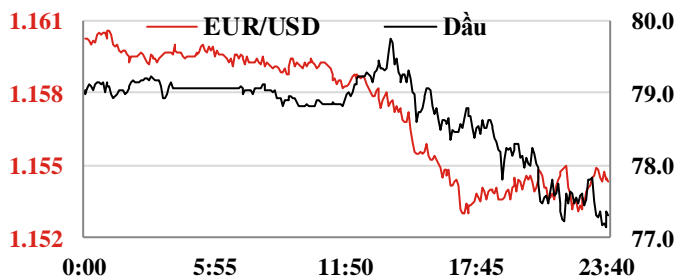
Ngày	Phiên	Kỳ hạn (ngày)	Lãi suất (%)	KL gọi thầu	KL trúng	KL đến hạn	Bom/hút ròng	KL lưu hành
05-10-21	1	7	2.50	1,000	-	-	-	-
04-10-21	1	7	2.50	1,000	-	-	-	-
01-10-21	1	7	2.50	1,000	-	-	-	-

Thị trường TPCP sơ cấp

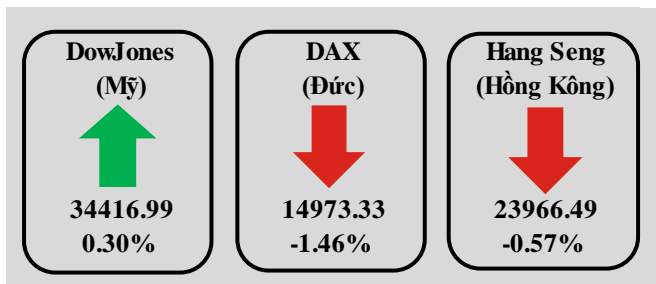
đơn vị: tỷ đồng

TCPH	Ngày ĐT	Kỳ hạn	KL gọi thầu	KL trúng thầu	LS trúng thầu	Thay đổi
MOF	6-Oct-21	5	1000	0	0.00%	0.00%
MOF	6-Oct-21	10	3000	2310	2.13%	0.01%
MOF	6-Oct-21	15	2000	1160	2.37%	0.02%
MOF	6-Oct-21	30	2000	1010	2.98%	0.00%
Tổng			8000	4480		

	VN-Index	HNX-Index	Upcom
Điểm	1362.82	368.47	97.38
%/ngày	0.60%	0.54%	0.50%
%/31/12/2020	23.46%	81.4%	30.8%
KLGD (tr.đ.v)	637.00	98.01	88.4
GTGD (tỷ đ)	19436.63	2075.30	1755.99
NDINN mua (tỷ đ)	949.85	27.06	1.06
NDINN bán (tỷ đ)	1481.30	33.60	1.60



	6 Oct 21	Ngày (%)	Tuần (%)	Đầu năm (%)
USD index	94.27	0.31%	-0.08%	4.81%
USD/CNY	6.45	0.00%	-0.39%	-1.22%
USD/EUR	0.87	0.35%	0.34%	5.69%
USD/JPY	111.41	-0.04%	-0.49%	7.91%
USD/KRW	1190.21	0.31%	0.26%	9.75%
USD/SGD	1.36	0.13%	-0.16%	2.85%
USD/TWD	27.97	0.24%	0.41%	-0.36%
USD/THB	33.81	-0.03%	-0.41%	12.55%
USD/VND Trung tâm	23158	0.02%	0.01%	0.12%
USD/VND LNH	22762	0.01%	0.03%	-1.41%
USD/VND tự do	23150	-0.09%	0.22%	-0.64%
Vàng	1762.48	0.14%	2.11%	-7.07%
Dầu	77.43	-1.90%	3.47%	59.58%



Kỳ hạn	LIBOR		SIBOR	
	USD	TĐ	USD	TĐ
ON	0.0728	0.0029		
SW	0.0754	0.0025		
1M	0.0871	0.0014	0.2657	0.0000
2M	0.1090	0.0026		
3M	0.1240	0.0000	0.4345	0.0000
6M	0.1561	0.0010	0.5911	0.0000
1Y	0.2411	0.0043	0.0000	0.0000

Số liệu SIBOR ngày 05/10/2021

Lãi suất cơ bản các Ngân hàng Trung Ương

NHTW	Đồng tiền	Kỳ trước	Kỳ này	Ngày thay đổi	Cuộc họp tới
Mỹ	USD	1,25%	0,25%	15/03/2020	02/11/2021
Châu Âu	EUR	0,5%	0,00%	10/03/2016	28/10/2021
Anh	GBP	0,25%	0,10%	19/03/2020	04/11/2021
Nhật	JPY	0,10%	-0,10%	28/01/2016	27/10/2021
Australia	AUD	0,25%	0,10%	03/11/2020	02/11/2021

Nguồn: TCTK, NHNN, Hose, HNX, Thomson-Reuters, MSBResearch

Tin quốc tế

- IMF dự báo lạm phát hạ nhiệt trong năm 2022, tuy nhiên rủi ro về nguồn cung có thể gây ra hiệu ứng đảo chiều.** Cụ thể, cơ quan này cho rằng lạm phát của thế giới sẽ chạm đỉnh vào mùa thu năm nay và giảm xuống mức như trước đại dịch vào giữa năm sau. Đối với các nước phát triển, mức lạm phát sẽ đạt đỉnh ở 3,6% sau đó hạ nhiệt xuống mức khoảng 2,0%. Đối với thị trường mới nổi và các nước đang phát triển, lạm phát mùa thu năm nay vào khoảng 6,8% và giảm xuống còn khoảng 4,0% vào giữa năm 2022. Mặc dù vậy, IMF cảnh báo giá nhà tăng mạnh, nguồn cung nguyên liệu thô thiếu hụt, giá nhiên liệu và lương thực leo thang đang là thực trạng xảy ra tại nhiều nơi trên thế giới. Những áp lực này mặc dù được cho là ngắn hạn, song có thể khiến lạm phát tăng cao hơn so với dự báo nói trên.
- Thị trường lao động tại Mỹ đón thông tin tích cực.** Tổ chức Xử lý Dữ liệu Tự động ADP Mỹ khảo sát cho biết khu vực phi nông nghiệp của nước này tạo ra 568 nghìn việc làm mới trong tháng 9, cao hơn mức 340 nghìn của tháng 8 đồng thời vượt khá mạnh so với dự báo ở mức 425 nghìn. Trong đó, doanh nghiệp nhỏ đóng góp 63 nghìn việc làm mới, doanh nghiệp vừa và nhỏ đóng góp 115 nghìn và các doanh nghiệp lớn đóng góp 390 nghìn. Chia theo lĩnh vực kinh tế, lĩnh vực sản xuất hàng hóa tạo ra 102 nghìn việc làm mới trong khi lĩnh vực dịch vụ tạo ra 466 nghìn. Các chuyên gia cho biết tháng 9 cho kết quả tương đối lạc quan, song mức tạo việc làm trung bình của cả quý 3 chỉ ở 410 nghìn việc làm mới/tháng, giảm tương đối mạnh so với mức 750 nghìn việc làm mới/tháng của quý 2.
- Khu vực Eurozone đón một số thông tin kinh tế tiêu cực.** Đầu tiên, giá trị đơn đặt hàng nhà máy tại nước Đức giảm mạnh 7,7% m/m trong tháng 8 sau khi tăng 4,9% ở tháng trước đó, sâu hơn nhiều so với mức giảm chỉ 2,3% theo dự báo của các chuyên gia. Tiếp theo, doanh số bán lẻ tại khu vực Eurozone tăng 0,3% m/m trong tháng 8 sau khi giảm 2,3% ở tháng 7, thấp hơn so với mức tăng 0,7% theo kỳ vọng. So với cùng kỳ năm 2020, doanh số bán lẻ của Eurozone đi ngang trong tháng 8 (0,0% y/y).

Lịch công bố các chỉ số kinh tế:

Ngày	Giờ VN	Mức độ ảnh hưởng	Chỉ số kinh tế	Kỳ này	Dự báo	Kỳ trước
06-10	13:00	*	Giá trị đơn đặt hàng nhà máy Đức nm T8	-7.7	-2.3	4.9
06-10	16:00	*	Doanh số bán lẻ Eurozone mm T8	0.3	0.7	-2.3
06-10	19:15	***	Số việc làm thay đổi khu vực phi nông nghiệp ADP Mỹ T9	568K	425K	340K
07-10	4:30	*	PMI lĩnh vực dịch vụ Úc T9	45.7		45.6
07-10	13:00	*	Sản lượng công nghiệp Đức nm T8		-0.4	1.0
07-10	19:30	**	Số đơn xin trợ cấp thất nghiệp lần đầu tại Mỹ we		350K	362K

Daily .VNI

14/4/2021 - 26/10/2021 (HAN)



VN-Index tiếp tục tăng lên mức 1362,82 điểm. Trong ngắn hạn, VN-Index sẽ dự báo kiểm tra lại vùng kháng cự 1.380 điểm và được kỳ vọng hình thành xu hướng tăng mới.

Nguỡng hỗ trợ: 1.340 – 1.320

Nguỡng kháng cự: 1.380 – 1.400

NGÂN HÀNG TMCP HÀNG HẢI VIỆT NAM

TNR Tower, 54A Nguyễn Chí Thanh - Đống Đa - Hà Nội

ĐT: 04.3771 8989 - Ext: 6867

TRUNG TÂM NGHIÊN CỨU KINH TẾ

Những người thực hiện:

Nguyễn Nữ Hoài Ninh - Trưởng nhóm

Email: ninhnh1@msb.com.vn

Hoàng Thị Thu Trang - CVCC Phân tích

Email: trangtt5@msb.com.vn

Nguyễn Trường Giang - CV Phân tích

Email: giangnt12@msb.com.vn

Những thông tin trên đây được Trung tâm Nghiên cứu kinh tế, MSB thu thập từ những nguồn được coi là đáng tin cậy. Những thông tin này chỉ mang tính tham khảo và Trung tâm Nghiên cứu kinh tế không chịu trách nhiệm về bất cứ tổn thất nào gây ra do việc sử dụng những thông tin trên vào mục đích kinh doanh. Những thông tin trên có thể thay đổi do diễn biến của thị trường và Trung tâm Nghiên cứu kinh tế không có trách nhiệm phải thông báo về những sự thay đổi này.

Mọi ý kiến đóng góp, đăng ký hoặc rút tên khỏi danh sách nhận bản tin, xin Quý khách vui lòng liên hệ qua địa chỉ: Research@msb.com.vn