

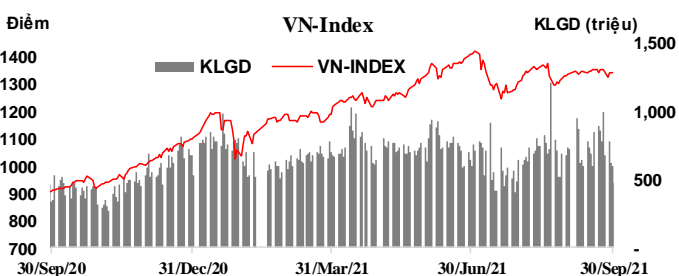
Kỳ hạn	Lãi suất LNH				Trái phiếu		
	VND	D/D	USD	D/D	Kỳ hạn	Lợi suất	D/D
ON	0.70	0.00	0.14	0.00	3Y	0.83	-0.006
1W	0.80	0.00	0.17	-0.01	5Y	0.95	-0.001
2W	0.90	-0.03	0.21	-0.01	7Y	1.26	-0.011
1M	1.14	-0.03	0.29	-0.01	10Y	2.14	0.000
2M	1.42	-0.05	0.41	0.00	15Y	2.40	-0.012
3M	1.54	-0.04	0.52	0.01			
6M	1.79	-0.04	0.82	0.02			
9M	2.43	0.00	1.08	0.03			
1Y	2.82	-0.11	1.16	0.04			

Nguồn: Reuters

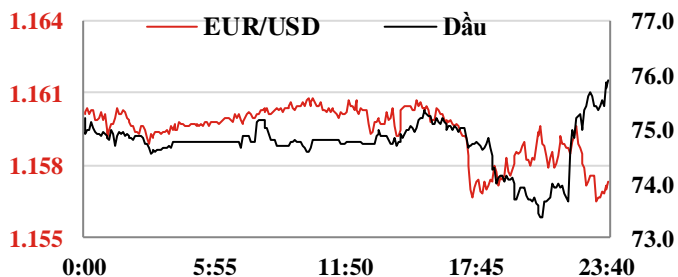
Giao dịch mua kỳ hạn trên OMO (tỷ đ)

Ngày	Phiên	Kỳ hạn (ngày)	Lãi suất (%)	KL gọi thầu	KL trúng	KL đến hạn	Bom/hút rỗng	KL lưu hành
30-09-21	1	7	2.50	1,000	-	-	-	-
29-09-21	1	7	2.50	1,000	-	-	-	-
28-09-21	1	7	2.50	1,000	-	-	-	-

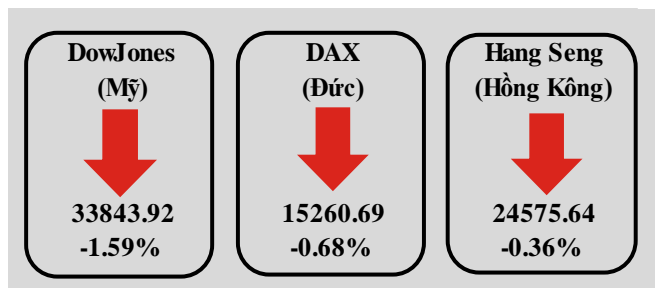
	VN-Index	HNX-Index	Upcom
Điểm	1342.06	357.33	96.56
%/ngày	0.21%	0.86%	0.65%
%/31/12/2020	21.58%	75.9%	29.7%
KLGD (tr.đ.vi)	476.91	90.73	60.0
GTGD (tỷ đ)	15185.91	1913.74	1199.99
NĐINN mua (tỷ đ)	1254.97	21.26	0.43
NĐINN bán (tỷ đ)	1434.79	9.26	0.48


Tin trong nước ngày 30/09

- Thị trường ngoại tệ:** Phiên 30/09, NHNN niêm yết tỷ giá trung tâm ở mức 23.162 VND/USD, tăng tiếp 07 đồng so với phiên trước đó. Tỷ giá mua giao ngay được giữ nguyên niêm yết ở mức 22.750 VND/USD. Tỷ giá bán được niêm yết ở mức 23.807 VND/USD, thấp hơn 50 đồng so với trần tỷ giá. Trên thị trường LNH, tỷ giá chốt phiên ở mức 22.770 VND/USD, tăng 15 đồng so với phiên 29/09. Tỷ giá trên thị trường tự do tăng 30 đồng ở cả hai chiều mua vào và bán ra, giao dịch tại 23.130 - 23.180 VND/USD.
- Thị trường tiền tệ LNH:** Ngày 30/09, lãi suất chào bình quân LNH VND đi ngang ở các kỳ hạn ON ngắn trong khi giảm 0,03 đpt ở các kỳ hạn 2W và 1M so với phiên trước đó, cụ thể: ON 0,70%; 1W 0,80%; 2W 0,90 và 1M 1,14%. Lãi suất chào bình quân LNH USD không thay đổi ở kỳ hạn ON trong khi giảm 0,01 đpt ở các kỳ hạn còn lại từ 1M trở xuống, giao dịch tại: ON 0,14; 1W 0,17%; 2W 0,21%, 1M 0,29%. Lợi suất TPCP trên thị trường thứ cấp giảm ở hầu hết các kỳ hạn ngoại trừ giữ nguyên ở kỳ hạn 10Y, cụ thể: 3Y 0,83%; 5Y 0,95%; 7Y 1,26%; 10Y 2,14%; 15Y 2,40%.
- Nghiệp vụ thị trường mở:** Phiên hôm qua, NHNN tiếp tục chào thầu 1.000 tỷ đồng trên kênh cầm cố với kỳ hạn 07 ngày, lãi suất ở mức 2,50%. Không có khối lượng trúng thầu, không còn khối lượng lưu hành trên kênh này.
- Thị trường chứng khoán:** Hôm qua, các chỉ số tăng điểm ngay từ đầu phiên trước sự nâng đỡ của nhiều cổ phiếu vốn hóa lớn, tuy nhiên, biến động sau đó không có nhiều điểm đáng chú ý, giao dịch trên thị trường diễn ra cầm chừng. Kết thúc phiên giao dịch, VN-Index 2,85 điểm (+0,21%) lên 1.342,06 điểm; HNX-Index tăng 3,04 điểm (+0,86%) lên 357,33 điểm; UPCoM-Index tăng 0,62 điểm (+0,65%) lên 96,56 điểm. Thanh khoản thị trường tiếp tục giảm so với phiên trước đó với tổng giá trị giao dịch đạt trên 18.300 tỷ VND. Khối ngoại tiếp tục bán ròng khoảng gần 168 tỷ VND trên cả ba sàn.
- Theo Tổng cục Thống kê, chỉ số giá tiêu dùng CPI tháng 9/2021 giảm 0,62% so với tháng trước.** So với cùng kỳ năm 2020, CPI tháng 9/2021 tăng 2,06%, mức tăng thấp nhất so với cùng kỳ trong giai đoạn 2016-2021. Lạm phát cơ bản tháng 9/2021 giảm 0,26% so với tháng trước và tăng 0,74% so với cùng kỳ năm trước. Bình quân 9 tháng năm 2021, lạm phát cơ bản tăng 0,88% so với cùng kỳ năm 2020, thấp hơn mức CPI bình quân chung, điều này phản ánh biến động giá tiêu dùng chủ yếu do giá lương thực, giá xăng dầu, giá gas tăng.



	30 Sep 21	Ngày (%)	Tuần (%)	Đầu năm (%)
USD index	94.23	-0.11%	0.82%	4.77%
USD/CNY	6.45	-0.39%	-0.21%	-1.22%
USD/EUR	0.86	0.12%	1.34%	5.46%
USD/JPY	111.27	-0.62%	0.88%	7.78%
USD/KRW	1184.23	-0.24%	0.82%	9.20%
USD/SGD	1.36	-0.26%	0.62%	2.75%
USD/TWD	27.81	-0.18%	0.22%	-0.94%
USD/THB	33.67	-0.82%	0.87%	12.08%
USD/VND Trung tâm	23162	0.03%	0.10%	0.13%
USD/VND LNH	22770	0.07%	0.02%	-1.38%
USD/VND tự do	23130	0.13%	0.41%	-0.73%
Vàng	1756.66	1.77%	0.81%	-7.37%
Dầu	75.03	0.27%	2.36%	54.64%



Kỳ hạn	LIBOR		SIBOR	
	USD	TĐ	USD	TĐ
ON	0.0746	0.0044		
SW	0.0734	0.0009		
1M	0.0803	-0.0021	0.2657	0.0000
2M	0.1114	0.0011		
3M	0.1301	-0.0008	0.4292	0.0000
6M	0.1585	0.0011	0.5911	0.0000
1Y	0.2366	-0.0040	0.0000	0.0000

Số liệu SIBOR ngày 29/09/2021

Lãi suất cơ bản các Ngân hàng Trung Ương

NHTW	Đồng tiền	Kỳ trước	Kỳ này	Ngày thay đổi	Cuộc họp tới
Mỹ	USD	1,25%	0,25%	15/03/2020	02/11/2021
Châu Âu	EUR	0,5%	0,00%	10/03/2016	28/10/2021
Anh	GBP	0,25%	0,10%	19/03/2020	04/11/2021
Nhật	JPY	0,10%	-0,10%	28/01/2016	27/10/2021
Australia	AUD	0,25%	0,10%	03/11/2020	05/10/2021

Nguồn: TCTK, NHNN, Hose, HNX, Thomson-Reuters, MSBResearch

Tin quốc tế

- Nước Mỹ đón một số thông tin kinh tế trái chiều.** Đầu tiên, GDP của nước này được công bố chính thức tăng 6,7% q/q trong quý 2, điều chỉnh tăng nhẹ từ mức 6,6% theo thống kê sơ bộ và đồng thời cao hơn mức tăng 6,3% của quý 1. Về phía thông tin tiêu cực, số đơn xin trợ cấp thất nghiệp lần đầu của Mỹ tuần kết thúc ngày 25/09 ở mức 362 nghìn đơn, tăng nhẹ từ mức 351 nghìn đơn của tuần trước đó và trái với dự báo giảm xuống còn 333 nghìn đơn. Đây là tuần tăng số đơn thất nghiệp thứ hai liên tiếp. Một số chuyên gia nhận định số đơn xin trợ cấp thất nghiệp tăng lên do dịch bệnh vẫn đang lây lan khá mạnh, tuy nhiên tình trạng này sẽ được kiểm soát trong tương lai gần khi làn sóng Covid thứ 4 đang đi qua vùng đỉnh.
- GDP quý 2 của nước Anh được điều chỉnh tích cực hơn so với sơ bộ.** Cụ thể, Văn phòng Thống kê Quốc gia Anh cho biết GDP của nước này chính thức tăng 5,5% q/q trong quý 2 sau khi giảm 1,5% ở quý trước đó, được điều chỉnh lên từ mức tăng 4,8% theo thống kê sơ bộ. Như vậy, GDP của nước Anh chỉ còn dưới ngưỡng trước khi đại dịch tác động khoảng 3,3%; lạc quan hơn nhiều so với mức 4,4% như kết quả ban đầu. Nguyên nhân chủ yếu khiến GDP quý 2 tăng mạnh là do Anh chính thức mở cửa hoàn toàn nền kinh tế kể từ giữa tháng 7. Trong cấu phần của GDP quý 2, mức chi tiêu của người dân là yếu tố tăng trưởng tích cực nhất, với sức bật lên tới 7,2% q/q.
- Lĩnh vực sản xuất của Trung Quốc quay trở lại tình trạng thu hẹp.** Cụ thể, PMI lĩnh vực sản xuất của Trung Quốc ở mức 49,6 điểm trong tháng 9, giảm nhẹ từ 50,1 điểm của tháng 8 và đồng thời thấp hơn mức 50,0 điểm theo dự báo. Đây là tháng giảm điểm thứ 7 liên tiếp đối với chỉ số trên, đánh dấu lần đầu tiên rơi vào tình trạng thu hẹp kể từ tháng 02/2020. Reuters nhận định tình trạng kiểm soát dịch bệnh quá gắt gao đã ảnh hưởng không nhỏ tới sức phục hồi kinh tế nói chung và lĩnh vực sản xuất nói riêng tại Trung Quốc. Bên cạnh đó, các chính sách bảo vệ môi trường gần đây của Chính phủ nước này cũng khiến giá năng lượng tăng cao, gây khó khăn về chi phí đầu vào cho các doanh nghiệp.
- Lịch công bố các chỉ số kinh tế:**

Ngày	Giờ VN	Mức độ ảnh hưởng	Chỉ số kinh tế	Kỳ này	Dự báo	Kỳ trước
30-09	8:00	**	PMI lĩnh vực sản xuất Trung Quốc T9	49,6	50,0	50,1
30-09	13:00	*	GDP chính thức Anh qq Q2	5,5	4,8	4,8
30-09	All day	*	CPI sơ bộ Đức mm T9	0,0	0,1	0,0
30-09	16:00	*	Tỷ lệ thất nghiệp Eurozone T8	7,5	7,5	7,6
30-09	19:30	**	GDP chính thức Mỹ qq Q2	6,7	6,6	6,6
30-09	19:30	**	Số đơn xin trợ cấp thất nghiệp lần đầu tại Mỹ ww	362K	333K	351K
01-10	6:30	*	Tỷ lệ thất nghiệp Nhật Bản T8		2,9	2,8
01-10	14:55	**	PMI chính thức lĩnh vực sản xuất Đức T9		58,5	58,5
01-10	19:30	**	PCE lõi Mỹ mm T8		0,2	0,3
01-10	21:00	***	PMI lĩnh vực sản xuất ISM Mỹ T9		59,6	59,9
01-10	21:00	**	Nhiệm tin tiêu dùng UoM Mỹ sau điều chỉnh T9		71,0	71,0

VN-INDEX



VN-Index tăng nhẹ lên mức 1342,06 điểm. Trong ngắn hạn, VN-Index có khả năng tiếp tục xu hướng đi ngang với kháng cự trên tại vùng 1.365-1.370 điểm và hỗ trợ phía dưới quanh vùng đáy cũ 1.285-1.300 điểm.

Nguỡng hỗ trợ: 1.320 – 1.300

Nguỡng kháng cự: 1.360 – 1.380

NGÂN HÀNG TMCP HÀNG HẢI VIỆT NAM

TNR Tower, 54A Nguyễn Chí Thanh - Đống Đa - Hà Nội

ĐT: 04.3771 8989 - Ext: 6867

TRUNG TÂM NGHIÊN CỨU KINH TẾ

Những người thực hiện:

Nguyễn Nữ Hoài Ninh - Trưởng nhóm

Email: ninhnh1@msb.com.vn

Hoàng Thị Thu Trang - CVCC Phân tích

Email: tranght5@msb.com.vn

Nguyễn Trường Giang - CV Phân tích

Email: giangnt12@msb.com.vn

Những thông tin trên đây được Trung tâm Nghiên cứu kinh tế, MSB thu thập từ những nguồn được coi là đáng tin cậy. Những thông tin này chỉ mang tính tham khảo và Trung tâm Nghiên cứu kinh tế không chịu trách nhiệm về bất cứ tổn thất nào gây ra do việc sử dụng những thông tin trên vào mục đích kinh doanh. Những thông tin trên có thể thay đổi do diễn biến của thị trường và Trung tâm Nghiên cứu kinh tế không có trách nhiệm phải thông báo về những sự thay đổi này.

Mọi ý kiến đóng góp, đăng ký hoặc rút tên khỏi danh sách nhận bản tin, xin Quý khách vui lòng liên hệ qua địa chỉ: Research@msb.com.vn