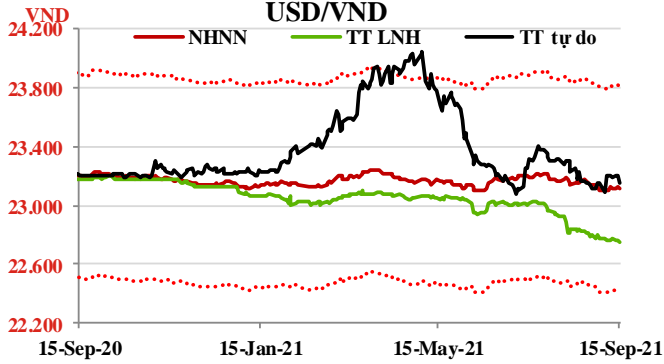


Tin trong nước ngày 15/09

- Thị trường ngoại tệ:** Phiên 15/09, NHNN niêm yết tỷ giá trung tâm ở mức 23.117 VND/USD, giảm trở lại 13 đồng so với phiên trước đó. Tỷ giá mua giao ngay được giữ nguyên niêm yết ở mức 22.750 VND/USD. Tỷ giá bán được niêm yết ở mức 23.761 VND/USD, thấp hơn 50 đồng so với trần tỷ giá. Trên thị trường LNH, tỷ giá chốt phiên ở mức 22.755 VND/USD, giảm 08 đồng so với phiên 14/09. Tỷ giá trên thị trường tự do tăng 30 đồng ở chiều mua vào trong khi giảm 50 đồng ở chiều bán ra, giao dịch tại 23.080 - 23.150 VND/USD.
- Thị trường tiền tệ LNH:** Ngày 15/09, lãi suất chào bình quân LNH VND giảm 0,01 – 0,02 đpt ở các kỳ hạn ON và 2W trong khi đi ngang ở kỳ hạn 1W và tăng 0,01 đpt ở kỳ hạn 1M so với phiên trước đó, cụ thể: ON 0,69%; 1W 0,80%; 2W 0,91 và 1M 1,17%. Lãi suất chào bình quân LNH USD giảm 0,01 – 0,02 đpt ở tất cả các kỳ hạn từ 1M trở xuống, giao dịch tại: ON 0,13; 1W 0,16%; 2W 0,21%, 1M 0,29%. Lợi suất TPCP trên thị trường thứ cấp không thay đổi ở kỳ hạn 3Y trong khi tăng ở các kỳ hạn 5Y và 15Y, giảm ở các kỳ hạn 7Y và 10Y, cụ thể: 3Y 0,70%; 5Y 0,82%; 7Y 1,15%; 10Y 2,06%; 15Y 2,28%.
- Nghiệp vụ thị trường mở:** Phiên hôm qua, NHNN tiếp tục chào thầu 1.000 tỷ đồng trên kênh cầm cố với kỳ hạn 07 ngày, lãi suất ở mức 2,50%. Không có khối lượng trúng thầu, không còn khối lượng lưu hành trên kênh này.
- Thị trường trái phiếu:** Ngày 15/09, KBNN huy động thành công 8.240/11.000 tỷ đồng TPCP gọi thầu (tỷ lệ trúng thầu 75%). Trong đó, kỳ hạn 5 năm huy động được 616/1.000 tỷ đồng, kỳ hạn 10 năm huy động 3.100/4.500 tỷ đồng, kỳ hạn 15 năm huy động 3.024/4.000 tỷ đồng, kỳ hạn 20 năm huy động được toàn bộ 1.500 tỷ đồng. Lãi suất các kỳ hạn lần lượt tại 0,82%/năm (không đổi); 2,06%/năm (+0,01%); 2,29%/năm (+0,01%); 2,8%/năm (-0,02%).
- Thị trường chứng khoán:** Hôm qua, nhiều cổ phiếu vốn hóa lớn tăng mạnh giúp cả 3 sàn tràn ngập sắc xanh. Kết thúc phiên giao dịch, VN-Index tăng 6,13 điểm (+0,46%) lên 1.345,83 điểm; HNX-Index tăng 2,89 điểm (+0,83%) lên 350,75 điểm; UPCoM-Index tăng 0,8 điểm (0,84%) lên 95,81 điểm. Thanh khoản thị trường tương tự phiên trước đó với tổng giá trị giao dịch đạt trên 24.600 tỷ VND. Khối ngoại bán ròng nhẹ gần 14 tỷ VND trên cả ba sàn.
- Theo Bộ Kế hoạch và Đầu tư, nếu dịch bệnh được kiểm soát tốt trong tháng 9, từ quý IV chuyển sang trạng thái bình thường mới, dự báo tăng trưởng GDP năm 2021 cả nước có khả năng đạt 3,5 - 4%. Nếu GDP đạt mức này, đây sẽ là năm thứ hai GDP Việt Nam không hoàn thành kế hoạch tăng trưởng.**


Lãi suất LNH
Trái phiếu

Kỳ hạn	Lãi suất LNH				Trái phiếu		
	VND	D/D	USD	D/D	Kỳ hạn	Lợi suất	D/D
ON	0.69	-0.01	0.13	-0.01	3Y	0.70	0.000
1W	0.80	0.00	0.16	-0.01	5Y	0.82	0.004
2W	0.91	-0.02	0.21	-0.01	7Y	1.15	-0.006
1M	1.17	0.01	0.29	-0.02	10Y	2.06	-0.004
2M	1.45	-0.02	0.41	0.01	15Y	2.28	0.001
3M	1.56	-0.01	0.48	-0.01			
6M	1.81	-0.01	0.85	0.06			
9M	2.47	-0.01	1.08	0.03			
1Y	2.82	-0.30	1.16	0.03			

Nguồn: Reuters

Giao dịch mua kỳ hạn trên OMO (tỷ đ)

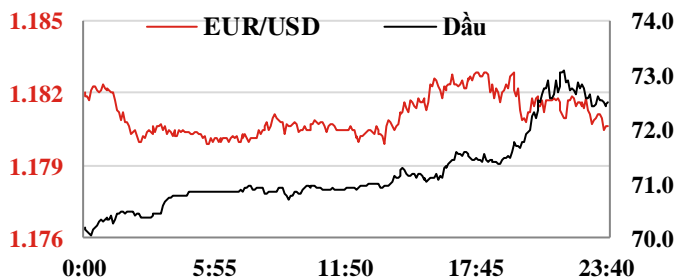
Ngày	Phiên	Kỳ hạn (ngày)	Lãi suất (%)	KL gọi thầu	KL trúng	KL đến hạn	Bom/hút ròng	KL lưu hành
15-09-21	1	7	2.50	1,000	-	-	-	-
14-09-21	1	7	2.50	1,000	-	-	-	-
13-09-21	1	7	2.50	1,000	-	-	-	-

Thị trường TPCP sơ cấp

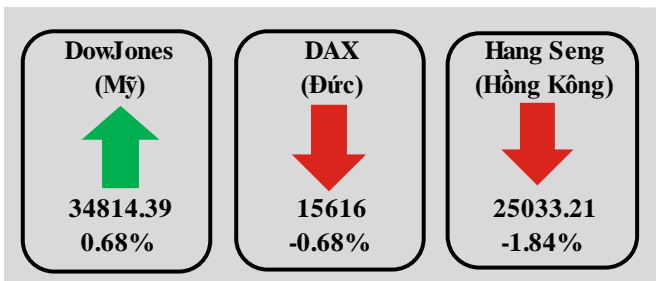
đơn vị: tỷ đồng

TCPH	Ngày ĐT	Kỳ hạn	KL gọi thầu	KL trúng thầu	LS trúng thầu	Thay đổi
MOF	15-Sep-21	5	1000	616	0.82%	0.00%
MOF	15-Sep-21	10	4500	3100	2.06%	0.01%
MOF	15-Sep-21	15	4000	3024	2.29%	0.01%
MOF	15-Sep-21	20	1500	1500	2.80%	-0.02%
Tổng			11000	8240		

	VN-Index	HNX-Index	Upcom
Điểm	1345.83	350.75	95.81
%/ngày	0.46%	0.83%	0.84%
%/31/12/2020	21.92%	72.7%	28.7%
KLGD (tr.d.v)	692.09	169.17	127.4
GTGD (tỷ đ)	19190.97	3122.12	2294.08
NĐINN mua (tỷ đ)	1637.09	24.14	0.78
NĐINN bán (tỷ đ)	1655.20	19.95	0.47



	15 Sep 21	Ngày (%)	Tuần (%)	Đầu năm (%)
USD index	92.55	-0.08%	-0.11%	2.90%
USD/CNY	6.43	-0.10%	-0.45%	-1.43%
USD/EUR	0.85	-0.11%	-0.02%	3.37%
USD/JPY	109.36	-0.28%	-0.79%	5.93%
USD/KRW	1166.23	-0.51%	-0.03%	7.54%
USD/SGD	1.34	-0.22%	-0.35%	1.50%
USD/TWD	27.66	-0.11%	-0.15%	-1.46%
USD/THB	32.87	-0.15%	0.37%	9.42%
USD/VND Trung tâm	23117	-0.06%	0.03%	-0.06%
USD/VND LNH	22755	-0.04%	-0.04%	-1.44%
USD/VND tự do	23080	0.13%	0.35%	-0.94%
Vàng	1792.59	-0.65%	0.20%	-5.48%
Dầu	72.61	3.05%	4.78%	49.65%



Kỳ hạn	LIBOR		SIBOR	
	USD	TĐ	USD	TĐ
ON	0.0721	0.0003		
SW	0.0736	0.0001		
1M	0.0841	-0.0005	0.2671	0.0000
2M	0.0973	0.0006		
3M	0.1200	0.0020	0.4292	0.0000
6M	0.1484	0.0005	0.5911	0.0000
1Y	0.2216	-0.0009	0.0000	0.0000

Số liệu SIBOR ngày 14/09/2021

Lãi suất cơ bản các Ngân hàng Trung Ương

NHTW	Đồng tiền	Kỳ trước	Kỳ này	Ngày thay đổi	Cuộc họp tới
Mỹ	USD	1,25%	0,25%	15/03/2020	21/09/2021
Châu Âu	EUR	0,5%	0,00%	10/03/2016	28/10/2021
Anh	GBP	0,25%	0,10%	19/03/2020	23/09/2021
Nhật	JPY	0,10%	-0,10%	28/01/2016	22/09/2021
Australia	AUD	0,25%	0,10%	03/11/2020	05/10/2021

Nguồn: TCTK, NHNN, Hose, HNX, Thomson-Reuters, MSBResearch

Tin quốc tế

- Sản lượng công nghiệp tại Mỹ nổi dài đà tăng trong tháng 8.** Cục Dự trữ Liên bang Mỹ Fed thông kê cho biết sản lượng công nghiệp của nước này tăng 0,4% m/m trong tháng 8, nối tiếp đà tăng 0,9% của tháng trước đó và gần khớp với dự báo tăng 0,5% của các chuyên gia. Đây là tháng tăng thứ 6 liên tiếp đối với chỉ số này. Nhiều ý kiến cho rằng đà tăng sản lượng công nghiệp của nước Mỹ sẽ còn kéo dài ít nhất cho tới hết quý I/2022. Reuters cho rằng sản lượng công nghiệp Mỹ hiện tại vẫn đang bị ức chế do thiếu hụt nguồn cung nhân lực, và yếu tố này có thể được gỡ bỏ vào thời điểm kết thúc năm 2021.
- CPI tại Anh tăng mạnh trong tháng 8.** Văn phòng Thống kê Quốc gia Anh cho biết CPI toàn phần và CPI lõi của nước này lần lượt tăng 3,2% và 3,1% y/y trong tháng 8, cao hơn nhiều so với mức tăng 2,0% và 1,8% của tháng 7, đồng thời vượt qua dự báo cùng tăng 2,9%. Đây là mức CPI toàn phần cao nhất của nước này trong vòng 9 năm trở lại đây. Nguyên nhân chính khiến cho CPI tăng cao chủ yếu do sự thiếu hụt nguồn cung và chi phí vận chuyển tăng cao trong tháng vừa qua. Mặc dù vậy, mức CPI trên vẫn nằm trong dự đoán của NHTW Anh BOE. Trong cuộc họp hồi tháng 08, cơ quan này dự báo CPI toàn phần có thể đạt mức tăng 4,0% y/y trong năm nay. Việc CPI tăng cao đột biến cũng ủng hộ cho phát biểu gần đây của Thống đốc NHTW Anh Andrew Baily, rằng nước này đã đạt được các điều kiện tối thiểu để tăng LSCS trở lại.
- Doanh số bán lẻ của Trung Quốc giảm tốc trong tháng 8.** Tổng Cục Thống kê Trung Quốc cho biết doanh số bán lẻ của nước này tăng 2,5% y/y trong tháng 8, thấp hơn nhiều so với mức tăng 8,5% của tháng 7, và đồng thời thấp hơn mức tăng 6,9% theo dự báo. Đây là mức tăng y/y thấp nhất của chỉ báo này kể từ tháng 10/2020. Các chuyên gia cho rằng doanh số bán lẻ của Trung Quốc yếu đi do các chính sách phong tỏa kinh tế và ít nói lòng CSTT của Chính phủ nước này. Chuyên gia kinh tế trưởng của Đại học Maccquarie (Úc) Larry Hu nhận định các chính sách của Chính phủ Trung Quốc phụ thuộc nhiều vào độ phủ và tính hiệu quả trong chương trình tiêm vaccine của Trung Quốc.
- Lịch công bố các chỉ số kinh tế:**

Ngày	Giờ VN	Mức độ ảnh hưởng	Chỉ số kinh tế	Kỳ này	Dự báo	Kỳ trước
15-09	9:00	**	Doanh số bán lẻ Trung Quốc yy T8	2.5	6.9	8.5
15-09	13:00	***	CPI Anh yy T8	3.2	2.9	2.0
15-09	13:00	*	CPI lõi Anh yy T8	3.1	2.9	1.8
15-09	16:00	*	Sản lượng công nghiệp Eurozone mm T7	1.5	0.6	-0.3
15-09	20:15	**	Sản lượng công nghiệp Mỹ mm T8	0.4	0.5	0.9
16-09	8:30	***	Tỷ lệ thất nghiệp Úc T8		5.0	4.6
16-09	16:00	*	Cán cân thương mại Eurozone T7		16.8B	12.4B
16-09	19:30	***	Doanh số bán lẻ lõi Mỹ mm T8		-0.1	-0.4
16-09	19:30	***	Doanh số bán lẻ toàn phần Mỹ mm T8		-0.7	-1.1
16-09	21:00	**	Số đơn xin trợ cấp thất nghiệp lần đầu tại Mỹ w		325K	310K

Daily .VNI

24/3/2021 - 5/10/2021 (HAN)



VN-Index tăng lên mức 1345,83 điểm. VN-Index được dự báo có thể tiếp tục biến động giằng co với biên độ trong khoảng 1.325-1.350 điểm (ngưỡng tâm lý SMA20 và SMA50).

Ngưỡng hỗ trợ: 1.320 – 1.300

Ngưỡng kháng cự: 1.360 – 1.380

NGÂN HÀNG TMCP HÀNG HẢI VIỆT NAM

TNR Tower, 54A Nguyễn Chí Thanh - Đống Đa - Hà Nội

ĐT: 04.3771 8989 - Ext: 6867

TRUNG TÂM NGHIÊN CỨU KINH TẾ

Những người thực hiện:

Nguyễn Nữ Hoài Ninh - Trưởng nhóm

Email: ninhnh1@msb.com.vn

Hoàng Thị Thu Trang - CVCC Phân tích

Email: tranghtt5@msb.com.vn

Nguyễn Trường Giang - CV Phân tích

Email: giangnt12@msb.com.vn

Những thông tin trên đây được Trung tâm Nghiên cứu kinh tế, MSB thu thập từ những nguồn được coi là đáng tin cậy. Những thông tin này chỉ mang tính tham khảo và Trung tâm Nghiên cứu kinh tế không chịu trách nhiệm về bất cứ tổn thất nào gây ra do việc sử dụng những thông tin trên vào mục đích kinh doanh. Những thông tin trên có thể thay đổi do diễn biến của thị trường và Trung tâm Nghiên cứu kinh tế không có trách nhiệm phải thông báo về những sự thay đổi này.

Mọi ý kiến đóng góp, đăng ký hoặc rút tên khỏi danh sách nhận bản tin, xin Quý khách vui lòng liên hệ qua địa chỉ: Research@msb.com.vn