

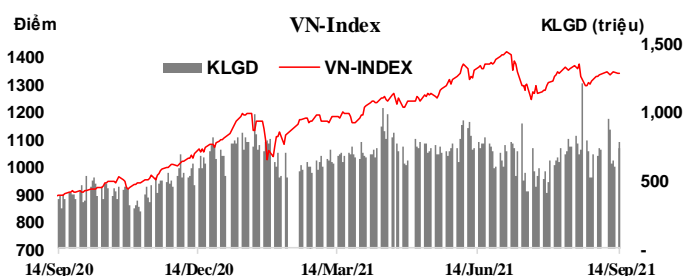
Kỳ hạn	Lãi suất LNH				Trái phiếu		
	VND	D/D	USD	D/D	Kỳ hạn	Lợi suất	D/D
ON	0.70	0.01	0.14	0.01	3Y	0.70	0.009
1W	0.80	0.00	0.17	0.01	5Y	0.82	-0.001
2W	0.93	0.00	0.22	0.01	7Y	1.16	0.000
1M	1.16	0.00	0.31	0.00	10Y	2.07	0.010
2M	1.47	-0.01	0.40	0.00	15Y	2.28	0.001
3M	1.57	-0.01	0.49	0.02			
6M	1.82	0.04	0.79	0.01			
9M	2.48	0.04	1.05	0.05			
1Y	3.12	0.24	1.13	0.03			

Nguồn: Reuters

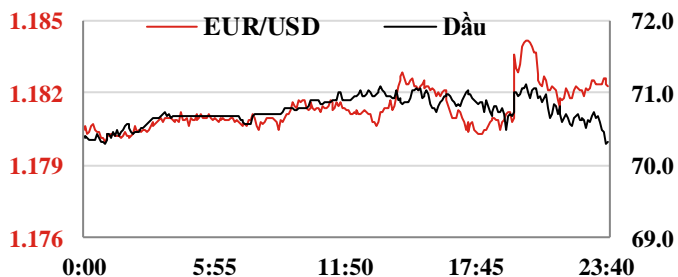
Giao dịch mua kỳ hạn trên OMO (tỷ đ)

Ngày	Phiên	Kỳ hạn (ngày)	Lãi suất (%)	KL gọi thầu	KL trúng	KL đến hạn	Bom/hút ròng	KL lưu hành
14-09-21	1	7	2.50	1,000	-	-	-	-
13-09-21	1	7	2.50	1,000	-	-	-	-
10-09-21	1	7	2.50	1,000	-	-	-	-

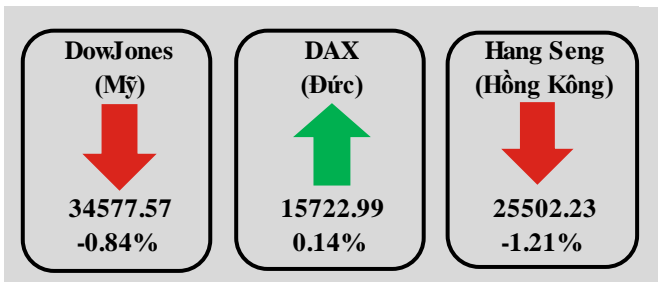
	VN-Index	HNX-Index	Upcom
Điểm	1339.70	347.86	95.01
%/ngày	-0.13%	-0.34%	-0.26%
%/31/12/2020	21.36%	71.3%	27.6%
KLGD (tr.đ.vị)	730.45	165.06	90.7
GTGD (tỷ đ)	19659.01	3137.13	1571.32
NĐINN mua (tỷ đ)	1434.43	167.08	1.25
NĐINN bán (tỷ đ)	2172.83	11.23	0.51


Tin trong nước ngày 14/09

- Thị trường ngoại tệ:** Phiên 14/09, NHNN niêm yết tỷ giá trung tâm ở mức 23.130 VND/USD, tăng mạnh 17 đồng so với phiên trước đó. Tỷ giá mua giao ngay được giữ nguyên niêm yết ở mức 22.750 VND/USD. Tỷ giá bán được niêm yết ở mức 23.774 VND/USD, thấp hơn 50 đồng so với trần tỷ giá. Trên thị trường LNH, tỷ giá chốt phiên ở mức 22.763 VND/USD, giảm nhẹ 01 đồng so với phiên 13/09. Tỷ giá trên thị trường tự do giữ nguyên ở cả hai chiều mua vào và bán ra, giao dịch tại 23.050 - 23.200 VND/USD.
- Thị trường tiền tệ LNH:** Ngày 14/09, lãi suất chào bình quân LNH VND tăng 0,01 đpt ở kỳ hạn ON trong khi đi ngang ở các kỳ hạn còn lại từ 1M trở xuống so với phiên đầu tuần, cụ thể: ON 0,70%; 1W 0,80%; 2W 0,93 và 1M 1,16%. Lãi suất chào bình quân LNH USD tăng 0,01 đpt ở hầu hết các kỳ hạn ngoại trừ không thay đổi ở kỳ hạn 1M, giao dịch tại: ON 0,14; 1W 0,17%; 2W 0,22%, 1M 0,31%. Lợi suất TPCP trên thị trường thứ cấp giảm ở kỳ hạn 5Y, đi ngang ở kỳ hạn 7Y trong khi tăng ở các kỳ hạn còn lại, cụ thể: 3Y 0,70%; 5Y 0,82%; 7Y 1,16%; 10Y 2,07%; 15Y 2,28%.
- Nghiệp vụ thị trường mở:** Phiên hôm qua, NHNN tiếp tục chào thầu 1.000 tỷ đồng trên kênh cầm cố với kỳ hạn 07 ngày, lãi suất ở mức 2,50%. Không có khối lượng trúng thầu, không còn khối lượng lưu hành trên kênh này.
- Thị trường chứng khoán:** Hôm qua, nhiều cổ phiếu vốn hóa lớn gây áp lực khiến các chỉ số giảm điểm. Kết thúc phiên giao dịch, VN-Index giảm 1,73 điểm (-0,13%) xuống 1.339,70 điểm; HNX-Index giảm 1,19 điểm (-0,34%) xuống 347,86 điểm; UPCoM-Index giảm 0,25 điểm (-0,26%) xuống 95,01 điểm. Thanh khoản thị trường giảm mạnh so với phiên trước đó với tổng giá trị giao dịch đạt gần 24.400 tỷ VND. Khối ngoại tiếp tục bán ròng hơn 581 tỷ VND trên cả ba sàn.
- Theo Tổng cục Hải quan, trong tháng 8, cán cân thương mại hàng hóa cả nước thâm hụt 109 triệu USD.** Tính trong 8 tháng/2021, CCTM hàng hóa thâm hụt 2,63 tỷ USD, ngược lại với con số xuất siêu 13,69 tỷ USD của cùng kỳ năm trước. Tổng trị giá XNK hàng hóa cả nước trong tháng 8 đạt 54,57 tỷ USD, giảm 4,2% so với tháng trước. Trong đó, kim ngạch XK đạt 27,23 tỷ USD, giảm 2,3% so với tháng trước; NK đạt 27,34 tỷ USD, giảm 6,1%. Lũy kế đến hết tháng 8/2021, tổng trị giá XNK hàng hóa của cả nước đạt 429,68 tỷ USD, tăng 27,5% so với cùng kỳ năm trước. Trong đó trị giá hàng hóa XK đạt 213,52 tỷ USD, tăng 21,8%, NK đạt 216,15 tỷ USD, tăng 33,7%.



	14 Sep 21	Ngày (%)	Tuần (%)	Đầu năm (%)
USD index	92.62	0.04%	0.12%	2.99%
USD/CNY	6.44	-0.09%	-0.43%	-1.33%
USD/EUR	0.85	0.10%	0.31%	3.48%
USD/JPY	109.67	-0.24%	-0.54%	6.23%
USD/KRW	1172.23	0.17%	0.88%	8.09%
USD/SGD	1.34	0.17%	-0.13%	1.72%
USD/TWD	27.69	0.15%	0.25%	-1.36%
USD/THB	32.92	0.67%	0.83%	9.59%
USD/VND Trung tâm	23130	0.05%	0.12%	0.00%
USD/VND LNH	22763	-0.04%	0.01%	-1.41%
USD/VND tự do	23050	0.04%	0.22%	-1.07%
Vàng	1804.27	0.95%	0.56%	-4.86%
Dầu	70.46	1.06%	3.09%	45.22%



Kỳ hạn	LIBOR		SIBOR	
	USD	TĐ	USD	TĐ
ON	0.0719	-0.0015		
SW	0.0735	-0.0013		
1M	0.0846	0.0009	0.2671	0.0000
2M	0.0966	-0.0029		
3M	0.1180	0.0020	0.4291	0.0000
6M	0.1479	-0.0008	0.5911	0.0000
1Y	0.2225	-0.0006	0.0000	0.0000

Số liệu SIBOR ngày 13/09/2021

Lãi suất cơ bản các Ngân hàng Trung Ương

NHTW	Đồng tiền	Kỳ trước	Kỳ này	Ngày thay đổi	Cuộc họp tới
Mỹ	USD	1,25%	0,25%	15/03/2020	21/09/2021
Châu Âu	EUR	0,5%	0,00%	10/03/2016	28/10/2021
Anh	GBP	0,25%	0,10%	19/03/2020	23/09/2021
Nhật	JPY	0,10%	-0,10%	28/01/2016	22/09/2021
Australia	AUD	0,25%	0,10%	03/11/2020	05/10/2021

Nguồn: TCTK, NHNN, Hose, HNX, Thomson-Reuters, MSBResearch

Tin quốc tế

- CPI tại Mỹ tăng chậm hơn so với dự báo.** Văn phòng Thống kê Lao động Mỹ cho biết CPI toàn phần và CPI lõi của nước này lần lượt tăng 0,3% và 0,1% m/m trong tháng 8, nối tiếp đà tăng 0,5% và 0,3% của tháng 7 nhưng chưa đạt mức tăng 0,4% và 0,3% theo kỳ vọng của các chuyên gia. So với cùng kỳ năm trước, CPI toàn phần và CPI lõi tại Mỹ lần lượt tăng 5,3% và 4,0%. Nhiều ý kiến cho biết việc CPI giảm tốc là tín hiệu tốt, trong bối cảnh nước Mỹ đang đối mặt với áp lực giá cả nguyên vật liệu thô rất lớn kể từ khi bước vào quá trình hồi phục. Thông tin về CPI tháng 8 cũng có thể sẽ ảnh hưởng tới kỳ vọng của thị trường lên các quyết định của Fed trong cuộc họp diễn ra ngày 21-22/09 theo giờ Việt Nam.
- Thị trường lao động Anh đón một số thông tin tích cực.** Văn phòng Thống kê Quốc gia Anh ONS cho biết tỷ lệ thất nghiệp tại quốc gia này trong tháng 7 ở mức 4,6%; giảm xuống từ mức 4,7% của tháng 6 khớp với dự báo. Bên cạnh đó, thu nhập của người dân Anh tăng 8,3% 3m/y trong 3 tháng 05-06-07/2021, thấp hơn một chút so với mức tăng 8,8% của 3 tháng 04-05-06, và gần đúng như dự báo ở mức tăng 8,2%. Các chuyên gia của ONS cho rằng thu nhập bình quân của người lao động Anh đang chịu ảnh hưởng nhất thời từ biến chủng Delta của dịch Covid-19. Trong một bài phát biểu gần đây, Thống đốc NHTW Anh Andrew Bailey cho rằng điều kiện tối thiểu để nâng LSCS đã được đáp ứng. Thị trường hiện đang chờ đợi cuộc họp của NHTW này diễn ra vào ngày 23/09 theo giờ Việt Nam.
- Giá nhà tại nước Úc tăng vọt trong quý 2.** Văn phòng Thống kê Úc cho biết chỉ số giá nhà tại nước này tăng 6,7% q/q trong quý 2, cao hơn mức tăng 5,4% của quý trước đó, đồng thời cao hơn mức tăng 6,2% theo dự báo. So với cùng kỳ năm 2020, giá nhà tại nước Úc trong quý 2 tăng tới 16,8%, lên mức 836 nghìn AUD/căn. Reuters dự báo giá nhà của nước Úc sẽ tiếp tục tăng nhẹ kể từ nay cho tới cuối năm 2021 do giá cả nguyên vật liệu leo thang, mặc cho nhu cầu mua nhà của người dân nước này đang có dấu hiệu hạ nhiệt.
- Lịch công bố các chỉ số kinh tế:**

Ngày	Giờ VN	Mức độ ảnh hưởng	Chỉ số kinh tế	Kỳ này	Dự báo	Kỳ trước
14-09	13:00	*	Thu nhập bình quân tại Anh 3m/y T7	8.3	8.2	8.8
14-09	13:00	*	Tỷ lệ thất nghiệp tại Anh T7	4.6	4.6	4.7
14-09	19:30	***	CPI toàn phần Mỹ mm T8	0.3	0.4	0.5
14-09	19:30	***	CPI lõi Mỹ mm T8	0.1	0.3	0.3
15-09	9:00	**	Doanh số bán lẻ Trung Quốc yy T8		6.9	8.5
15-09	13:00	***	CPI Anh yy T8		2.9	2.0
15-09	13:00	*	CPI lõi Anh yy T8		2.9	1.8
15-09	16:00	*	Sản lượng công nghiệp Eurozone mm T7		0.6	-0.3
15-09	20:15	**	Sản lượng công nghiệp Mỹ mm T8		0.5	0.9

VN-INDEX

Daily .VNI

23/3/2021 - 4/10/2021 (HAN)



VN-Index tiếp tục giảm nhẹ xuống mức 1339,70 điểm. VN-Index đang trong khoảng giằng co và có khả năng sự bứt phá trong những phiên tới để bắt đầu một xu hướng mới.

Nguỡng hỗ trợ: 1.320 – 1.300

Nguỡng kháng cự: 1.360 – 1.380

NGÂN HÀNG TMCP HÀNG HẢI VIỆT NAM

TNR Tower, 54A Nguyễn Chí Thanh - Đống Đa - Hà Nội
ĐT: 04.3771 8989 - Ext: 6867

TRUNG TÂM NGHIÊN CỨU KINH TẾ

Những người thực hiện:

Nguyễn Nữ Hoài Ninh - Trưởng nhóm

Email: ninhnh1@msb.com.vn

Hoàng Thị Thu Trang - CVCC Phân tích

Email: tranght5@msb.com.vn

Nguyễn Trường Giang - CV Phân tích

Email: giangnt12@msb.com.vn

00

Những thông tin trên đây được Trung tâm Nghiên cứu kinh tế, MSB thu thập từ những nguồn được coi là đáng tin cậy. Những thông tin này chỉ mang tính tham khảo và Trung tâm Nghiên cứu kinh tế không chịu trách nhiệm về bất cứ tổn thất nào gây ra do việc sử dụng những thông tin trên vào mục đích kinh doanh. Những thông tin trên có thể thay đổi do diễn biến của thị trường và Trung tâm Nghiên cứu kinh tế không có trách nhiệm phải thông báo về những sự thay đổi này.

Mọi ý kiến đóng góp, đăng ký hoặc rút tên khỏi danh sách nhận bản tin, xin Quý khách vui lòng liên hệ qua địa chỉ: Research@msb.com.vn