

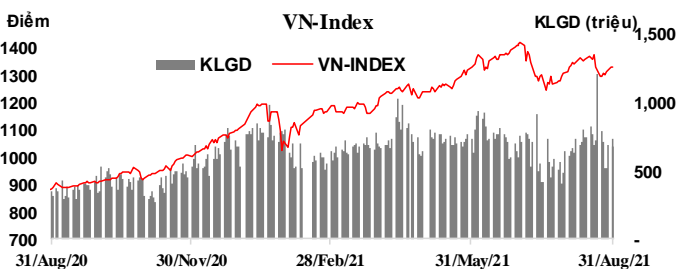
Kỳ hạn	Lãi suất LNH				Trái phiếu		
	VND	D/D	USD	D/D	Kỳ hạn	Lợi suất	D/D
ON	0.70	0.00	0.14	0.00	3Y	0.70	0.000
1W	0.85	-0.02	0.17	-0.01	5Y	0.84	-0.002
2W	0.96	-0.02	0.22	0.00	7Y	1.20	0.001
1M	1.20	0.00	0.30	0.00	10Y	2.06	0.001
2M	1.45	0.00	0.41	0.00	15Y	2.28	0.000
3M	1.58	0.00	0.50	-0.01			
6M	1.80	0.02	0.87	0.05			
9M	2.44	0.01	1.14	0.06			
1Y	2.83	-0.09	1.22	0.07			

Nguồn: Reuters

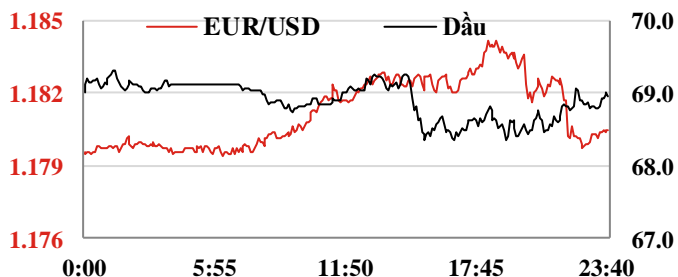
Giao dịch mua kỳ hạn trên OMO (tỷ đ)

Ngày	Phiên	Kỳ hạn (ngày)	Lãi suất (%)	KL gọi thầu	KL trúng	KL đến hạn	Bom/hút ròng	KL lưu hành
31-08-21	1	7	2.50	1,000	-	-	-	-
30-08-21	1	7	2.50	1,000	-	-	-	-
27-08-21	1	7	2.50	1,000	-	-	-	-

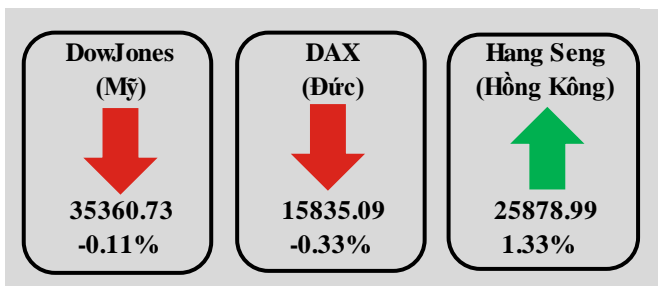
	VN-Index	HNX-Index	Upcom
Điểm	1331.47	342.81	93.77
%/ngày	0.25%	0.44%	0.59%
%/31/12/2020	20.62%	68.8%	26.0%
KLGD (tr.d.v)	733.83	144.04	100.0
GTGD (tỷ đ)	22887.80	3112.89	1980.34
NĐINN mua (tỷ đ)	1567.65	113.67	0.61
NĐINN bán (tỷ đ)	1759.34	25.17	0.53


Tin trong nước ngày 31/08

- Thị trường ngoại tệ:** Phiên 31/08, NHNN niêm yết tỷ giá trung tâm ở mức 23.130 VND/USD, giảm tiếp 07 đồng so với phiên đầu tuần. Tỷ giá mua giao ngay được giữ nguyên niêm yết ở mức 22.750 VND/USD. Tỷ giá bán được niêm yết ở mức 23.774 VND/USD, thấp hơn 50 đồng so với trần tỷ giá. Trên thị trường LNH, tỷ giá chốt phiên ở mức 22.800 VND/USD, tăng mạnh 20 đồng so với phiên 30/08. Tỷ giá trên thị trường tự do không thay đổi ở chiều mua vào trong khi tăng 40 đồng ở chiều bán ra, giao dịch tại 22.950 - 23.150 VND/USD.
- Thị trường tiền tệ LNH:** Ngày 31/08, lãi suất chào bình quân LNH VND đi ngang ở các kỳ hạn ON và 1M trong khi giảm 0,02 đpt ở các kỳ hạn 1W và 2W so với phiên đầu tuần, cụ thể: ON 0,70%; 1W 0,85%; 2W 0,96 và 1M 1,20%. Lãi suất chào bình quân LNH USD giữ nguyên ở hầu hết các kỳ hạn từ 1M trở xuống ngoại trừ giảm 0,01 đpt ở kỳ hạn 1W, giao dịch tại: ON 0,14; 1W 0,17%; 2W 0,22%, 1M 0,30%. Lợi suất TPCP trên thị trường thứ cấp không thay đổi ở các kỳ hạn 3Y và 15Y, giảm nhẹ ở kỳ hạn 5Y và tăng nhẹ ở các kỳ hạn còn lại, giao dịch tại: 3Y 0,70%; 5Y 0,84%; 7Y 1,20%; 10Y 2,06%; 15Y 2,28%.
- Nghiệp vụ thị trường mở:** Phiên hôm qua, NHNN tiếp tục chào thầu 1.000 tỷ đồng trên kênh cầm cố với kỳ hạn 07 ngày, lãi suất ở mức 2,50%. Không có khối lượng trúng thầu, không còn khối lượng lưu hành trên kênh này.
- Thị trường chứng khoán:** Hôm qua, các chỉ số tăng điểm ngay từ đầu phiên trước sự nâng đỡ của một số cổ phiếu vốn hóa lớn. Kết thúc phiên giao dịch, VN-Index tăng 3,33 điểm (+0,25%) lên 1.331,47 điểm; HNX-Index tăng 1,51 điểm (+0,44%) lên 342,81 điểm; UPCoM-Index tăng 0,55 điểm (+0,59%) lên 93,77 điểm. Thanh khoản thị trường cải thiện so với phiên trước đó với tổng giá trị giao dịch đạt gần 28.000 tỷ VND. Khối ngoại tiếp tục bán ròng hơn 103 tỷ VND trên cả ba sàn.
- Theo Tổng cục Thống kê, số doanh nghiệp đăng ký thành lập mới trong tháng 8/2021 là 5.761 DN với số vốn đăng ký là 67.956 tỷ đồng, giảm 57% về số DN và giảm 76,5% về vốn đăng ký so với cùng kỳ năm 2020, giảm 34,1% về số DN và giảm 44,6% về vốn đăng ký so với tháng 7/2021. Tháng 8/2021 ghi nhận có 3.865 DN quay trở lại hoạt động, giảm 19,1% so với cùng kỳ năm 2020 và giảm 21,9% so với tháng 7/2021; có 6.441 DN rút lui khỏi thị trường, giảm 18,9% so với cùng kỳ năm 2020, trong đó có: 3.118 DN đăng ký tạm ngừng kinh doanh, tăng 0,5% so với cùng kỳ năm 2020; 2.511 DN chờ làm thủ tục giải thể, giảm 26,7% so với cùng kỳ năm 2020; 812 DN đã giải thể, chấm dứt tồn tại, giảm 42,7% so với cùng kỳ năm 2020.**



	31 Aug 21	Ngày (%)	Tuần (%)	Đầu năm (%)
USD index	92.63	-0.03%	-0.29%	2.99%
USD/CNY	6.46	-0.08%	-0.16%	-0.99%
USD/EUR	0.85	-0.10%	-0.46%	3.44%
USD/JPY	110.02	0.09%	0.36%	6.57%
USD/KRW	1158.73	-0.48%	-0.42%	6.85%
USD/SGD	1.34	-0.04%	-0.70%	1.80%
USD/TWD	27.65	-0.40%	-0.94%	-1.51%
USD/THB	32.22	-0.80%	-2.01%	7.26%
USD/VND Trung tâm	23130	-0.03%	-0.15%	0.00%
USD/VND LNH	22800	0.09%	-0.06%	-1.25%
USD/VND tự do	22950	0.00%	-0.43%	-1.50%
Vàng	1813.43	0.18%	0.60%	-4.38%
Dầu	68.50	-1.03%	1.42%	41.18%



Kỳ hạn	LIBOR		SIBOR	
	USD	TĐ	USD	TĐ
ON	0.0734	-0.0028		
SW	0.0785	-0.0044		
1M	0.0825	-0.0035	0.2650	0.0000
2M	0.0953	-0.0029		
3M	0.1196	-0.0003	0.4288	0.0000
6M	0.1496	-0.0051	0.5911	0.0000
1Y	0.2279	-0.0073	0.0000	0.0000

Số liệu SIBOR ngày 27/08/2021

Lãi suất cơ bản các Ngân hàng Trung Ương

NHTW	Đồng tiền	Kỳ trước	Kỳ này	Ngày thay đổi	Cuộc họp tới
Mỹ	USD	1,25%	0,25%	15/03/2020	21/09/2021
Châu Âu	EUR	0,5%	0,00%	10/03/2016	09/09/2021
Anh	GBP	0,25%	0,10%	19/03/2020	23/09/2021
Nhật	JPY	0,10%	-0,10%	28/01/2016	22/09/2021
Australia	AUD	0,25%	0,10%	03/11/2020	07/09/2021

Nguồn: TCTK, NHNN, Hose, HNX, Thomson-Reuters, MSBResearch

Tin quốc tế

- Niềm tin tiêu dùng tại Mỹ giảm khá mạnh trong tháng 8.** Hạng Conference Board khảo sát được chỉ số niềm tin tiêu dùng tại nước Mỹ ở mức 113,8 điểm trong tháng 8, giảm từ mức 125,1 điểm của tháng 7, đồng thời xuống thấp hơn nhiều so với mức 122,9 điểm theo dự báo của các chuyên gia. Đây là mức niềm tin tiêu dùng thấp nhất kể từ tháng 2 năm nay. Dữ liệu khảo sát cho thấy nhiều ý kiến đánh giá triển vọng về kinh tế và thị trường lao động sẽ gặp ảnh hưởng trong ngắn hạn bởi sự lây lan trở lại của đại dịch Covid-19.
- Lạm phát tại Eurozone tăng mạnh trong tháng 8.** Cụ thể, Văn phòng Thống kê Liên minh Châu Âu cho biết CPI toàn phần và CPI lõi của khu vực này lần lượt tăng 3,0% và 1,6% y/y trong tháng 8, cao hơn mức 2,2% và 0,7% của tháng trước đó, đồng thời cao hơn mức 2,7% và 1,5% theo kỳ vọng. Nguyên nhân chính do sự tăng giá mạnh tới từ hầu hết các nhóm mặt hàng quan trọng. Trong đó: giá nhiên liệu tăng 15,4% y/y; giá mặt hàng công nghiệp phi năng lượng tăng 2,7%; giá đồ ăn-uống-thuốc lá tăng 2,0% và giá dịch vụ tăng 1,1%. Mức CPI y/y toàn phần kể trên là mức tăng cao nhất của khu vực Eurozone kể từ năm 2008 cho tới nay.
- Nhật Bản đón một số thông tin kinh tế quan trọng.** Đầu tiên, tỷ lệ thất nghiệp tại nước này trong tháng 7 giảm xuống còn 2,8%, trái với dự báo đi ngang ở mức 2,9% như kết quả thống kê của tháng 6. Tiếp theo, sản lượng công nghiệp sơ bộ của nước Nhật giảm 1,5% m/m trong tháng 7 sau khi tăng 6,5% ở tháng trước đó, không tiêu cực như mức giảm 2,4% theo dự báo. So với cùng kỳ năm 2020, sản lượng công nghiệp trong tháng 7 vẫn tăng tới 11,6%. Cuối cùng, niềm tin tiêu dùng tại Nhật Bản ở mức 36,7 điểm trong tháng 8, giảm nhẹ từ mức 37,5 điểm của tháng 7 nhưng vẫn cao hơn mức 36,1 điểm theo dự báo.
- Lịch công bố các chỉ số kinh tế:**

Ngày	Giờ VN	Mức độ ảnh hưởng	Chỉ số kinh tế	Kỳ này	Dự báo	Kỳ trước
31-08	6:30	*	Tỷ lệ thất nghiệp Nhật Bản T7	2,8	2,9	2,9
31-08	8:30	*	Số cấp phép xây dựng nhà tại Úc nm T7	-8,6	-5,0	-5,5
31-08	12:00	*	Niềm tin tiêu dùng Nhật Bản T8	36,7	36,1	37,5
31-08	16:00	*	CPI sơ bộ Eurozone yy T8	3,0	2,7	2,2
31-08	16:00	*	CPI lõi sơ bộ Eurozone yy T8	1,6	1,5	0,7
31-08	20:00	*	Niềm tin tiêu dùng Conference Board Mỹ T8	113,8	122,9	125,1
01-09	8:30	***	GDP Úc qq Q2		0,5	1,8
01-09	13:00	*	Doanh số bán lẻ Đức nm T7		-0,9	4,2
01-09	14:55	**	PMI chính thức lĩnh vực sản xuất Đức T8		62,7	62,7
01-09	15:00	*	PMI chính thức lĩnh vực sản xuất Eurozone T8		61,5	61,5
01-09	16:00	*	Tỷ lệ thất nghiệp Eurozone T8		7,6	7,7

Daily .VNI

11/3/2021 - 22/9/2021 (HAN)



VN-Index tăng nhẹ lên mức 1331,47 điểm. Trong phiên giao dịch trước kỳ nghỉ lễ, VN-Index có thể tiếp tục hồi phục kỹ thuật với vùng kháng cự gần nhất trong khoảng 1.340-1.350 điểm (SMA20-50).

Nguỡng hỗ trợ: 1.310 – 1.290

Nguỡng kháng cự: 1.350 – 1.370

NGÂN HÀNG TMCP HÀNG HẢI VIỆT NAM

TNR Tower, 54A Nguyễn Chí Thanh - Đống Đa - Hà Nội
ĐT: 04.3771 8989 - Ext: 6867

TRUNG TÂM NGHIÊN CỨU KINH TẾ

Những người thực hiện:

Nguyễn Nữ Hoài Ninh - Trưởng nhóm
Email: ninhnh1@msb.com.vn

Hoàng Thị Thu Trang - CVCC Phân tích
Email: tranght5@msb.com.vn

Nguyễn Trường Giang - CV Phân tích
Email: giangnt12@msb.com.vn

Những thông tin trên đây được Trung tâm Nghiên cứu kinh tế, MSB thu thập từ những nguồn được coi là đáng tin cậy. Những thông tin này chỉ mang tính tham khảo và Trung tâm Nghiên cứu kinh tế không chịu trách nhiệm về bất cứ tổn thất nào gây ra do việc sử dụng những thông tin trên vào mục đích kinh doanh. Những thông tin trên có thể thay đổi do diễn biến của thị trường và Trung tâm Nghiên cứu kinh tế không có trách nhiệm phải thông báo về những sự thay đổi này.

Mọi ý kiến đóng góp, đăng ký hoặc rút tên khỏi danh sách nhận bản tin, xin Quý khách vui lòng liên hệ qua địa chỉ: Research@msb.com.vn