

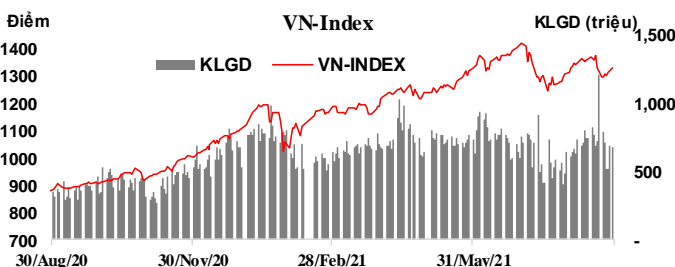
Kỳ hạn	Lãi suất LNH				Trái phiếu		
	VND	D/D	USD	D/D	Kỳ hạn	Lợi suất	D/D
ON	0.70	0.00	0.14	-0.01	3Y	0.70	0.012
1W	0.87	0.03	0.18	0.00	5Y	0.84	0.000
2W	0.98	0.02	0.22	0.00	7Y	1.20	-0.005
1M	1.20	0.01	0.30	-0.02	10Y	2.06	-0.014
2M	1.45	0.00	0.41	0.00	15Y	2.28	-0.003
3M	1.58	0.02	0.51	-0.02			
6M	1.78	-0.03	0.82	0.00			
9M	2.43	-0.02	1.08	-0.01			
1Y	2.92	-0.06	1.15	0.01			

Nguồn: Reuters

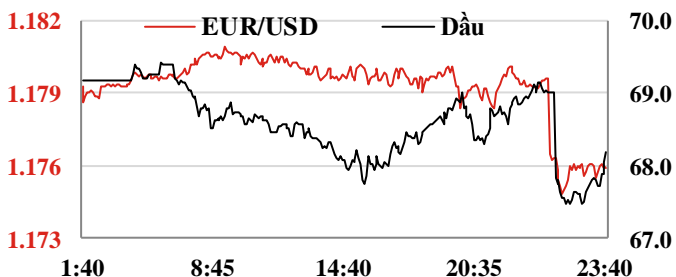
Giao dịch mua kỳ hạn trên OMO (tỷ đ)

Ngày	Phiên	Kỳ hạn (ngày)	Lãi suất (%)	KL gọi thầu	KL trúng	KL đến hạn	Bom/hút ròng	KL lưu hành
26-08-21	1	7	2.50	1,000	-	-	-	-
25-08-21	1	7	2.50	1,000	-	-	-	-
24-08-21	1	7	2.50	1,000	-	-	-	-

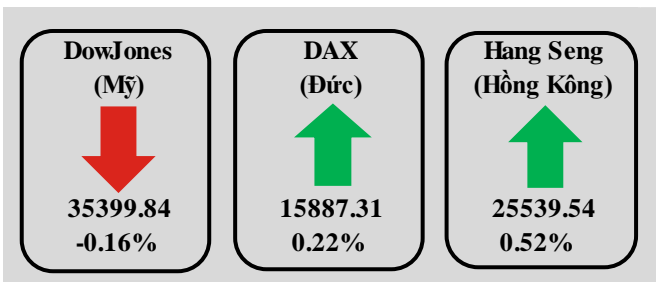
	VN-Index	HNX-Index	Upcom
Điểm	1328.14	341.30	93.22
%/ngày	1.14%	0.74%	1.18%
%/31/12/2020	20.32%	68.0%	25.2%
KLGD (tr.đ.vị)	676.54	134.95	88.5
GTGD (tỷ đ)	21392.90	2643.52	1710.41
NDINN mua (tỷ đ)	1676.55	13.37	0.38
NDINN bán (tỷ đ)	2068.85	29.49	0.20


Tin trong nước ngày 30/08

- Thị trường ngoại tệ:** Phiên 30/08, NHNN niêm yết tỷ giá trung tâm ở mức 23.137 VND/USD, giảm 05 đồng so với phiên cuối tuần trước. Tỷ giá mua giao ngay được giữ nguyên niêm yết ở mức 22.750 VND/USD. Tỷ giá bán được niêm yết ở mức 23.781 VND/USD, thấp hơn 50 đồng so với trần tỷ giá. Trên thị trường LNH, tỷ giá chốt phiên ở mức 22.780 VND/USD, giảm nhẹ 03 đồng so với phiên 27/08. Tỷ giá trên thị trường tự do giảm 60 đồng ở chiều mua vào trong khi giữ nguyên ở chiều bán ra, giao dịch tại 22.950 - 23.110 VND/USD.
- Thị trường tiền tệ LNH:** Ngày 30/08, lãi suất chào bình quân LNH VND đi ngang ở kỳ hạn ON trong khi tăng 0,01 – 0,03 đpt ở các kỳ hạn còn lại từ 1M trở xuống so với phiên cuối tuần trước, cụ thể: ON 0,70%; 1W 0,87%; 2W 0,98 và 1M 1,20%. Lãi suất chào bình quân LNH USD giảm 0,01 – 0,02 đpt ở các kỳ hạn ON và 1M trong khi không thay đổi ở các kỳ hạn 1W và 2W, giao dịch tại: ON 0,14; 1W 0,18%; 2W 0,22%, 1M 0,30%. Lợi suất TPCP trên thị trường thứ cấp tăng ở kỳ hạn 3Y trong khi không thay đổi ở kỳ hạn 5Y và giảm ở các kỳ hạn còn lại, giao dịch tại: 3Y 0,70%; 5Y 0,84%; 7Y 1,20%; 10Y 2,06%; 15Y 2,28%.
- Nghiệp vụ thị trường mở:** Phiên hôm qua, NHNN tiếp tục chào thầu 1.000 tỷ đồng trên kênh cầm cố với kỳ hạn 07 ngày, lãi suất ở mức 2,50%. Không có khối lượng trúng thầu, không còn khối lượng lưu hành trên kênh này.
- Thị trường chứng khoán:** Hôm qua, nhiều cổ phiếu lớn tăng giá ngay từ đầu phiên giao dịch, kéo các chỉ số lên trên mốc tham chiếu, nhóm cổ phiếu ngân hàng hồi phục nhẹ sau khi giao dịch tiêu cực tuần trước. Kết thúc phiên giao dịch, VN-Index tăng 14,94 điểm (+1,14%) lên 1.328,14 điểm; HNX-Index tăng 2,51 điểm (+0,74%) lên 341,3 điểm; UPCoM-Index tăng 1,09 điểm (+1,18%) lên 93,22 điểm. Thanh khoản thị trường giảm nhẹ so với phiên trước đó với tổng giá trị giao dịch đạt trên 25.700 tỷ VND. Khối ngoại bán ròng hơn 408 tỷ VND trên cả ba sàn.
- Theo Bộ Kế hoạch và Đầu tư, tính đến ngày 20/08/2021, tổng vốn đăng ký cấp mới, điều chỉnh và góp vốn, mua cổ phần, mua phần vốn góp (GVMCP) của nhà ĐTNN đạt 19,12 tỷ USD, bằng 97,9% so với cùng kỳ năm 2020. Cụ thể, có 1.135 dự án mới được cấp giấy chứng nhận đăng ký ĐT (giảm 36,8%), tổng vốn đăng ký đạt gần 11,33 tỷ USD (tăng 16,3% so với cùng kỳ); 639 lượt dự án đăng ký điều chỉnh vốn ĐT (giảm 11%), tổng vốn đăng ký tăng thêm đạt gần 5 tỷ USD (tăng 2,3% so với cùng kỳ); 2.720 lượt GVMCP của nhà ĐTNN (giảm 43,4%), tổng giá trị vốn góp đạt gần 2,81 tỷ USD (giảm 43,4% so với cùng kỳ). Tính tới 20/08/2021, ước tính các dự án ĐTNN đã giải ngân được 11,58 tỷ USD, tăng 2% so với cùng kỳ năm 2020.**



	30 Aug 21	Ngày (%)	Tuần (%)	Đầu năm (%)
USD index	92.65	-0.04%	-0.33%	3.02%
USD/CNY	6.47	-0.08%	-0.23%	-0.91%
USD/EUR	0.85	-0.02%	-0.44%	3.54%
USD/JPY	109.92	0.09%	0.22%	6.47%
USD/KRW	1164.34	0.27%	-0.43%	7.36%
USD/SGD	1.35	-0.02%	-0.80%	1.85%
USD/TWD	27.76	-0.39%	-0.60%	-1.11%
USD/THB	32.48	-0.15%	-2.32%	8.12%
USD/VND Trung tâm	23137	-0.02%	-0.17%	0.03%
USD/VND LNH	22780	-0.11%	-0.21%	-1.33%
USD/VND tự do	22950	-0.26%	-0.43%	-1.50%
Vàng	1810.17	-0.36%	0.28%	-4.55%
Dầu	69.21	0.68%	5.44%	42.64%



Kỳ hạn	LIBOR		SIBOR	
	USD	TĐ	USD	TĐ
ON	0.0761	0.0004		
SW	0.0829	-0.0013		
1M	0.0860	0.0014	0.2650	0.0000
2M	0.0981	-0.0005		
3M	0.1199	-0.0009	0.4288	0.0000
6M	0.1548	-0.0031	0.5911	0.0000
1Y	0.2351	-0.0003	0.0000	0.0000

Số liệu ngày 27/08/2021

Lãi suất cơ bản các Ngân hàng Trung Ương

NHTW	Đồng tiền	Kỳ trước	Kỳ này	Ngày thay đổi	Cuộc họp tới
Mỹ	USD	1,25%	0,25%	15/03/2020	21/09/2021
Châu Âu	EUR	0,5%	0,00%	10/03/2016	09/09/2021
Anh	GBP	0,25%	0,10%	19/03/2020	23/09/2021
Nhật	JPY	0,10%	-0,10%	28/01/2016	22/09/2021
Australia	AUD	0,25%	0,10%	03/11/2020	07/09/2021

Nguồn: TCTK, NHNN, Hose, HNX, Thomson-Reuters, MSBResearch

Tin quốc tế

- Doanh số nhà chờ bán tại Mỹ tiếp tục suy giảm trong tháng vừa qua.** Cụ thể, Hiệp hội Môi giới Quốc gia Mỹ NAR cho biết doanh số nhà chờ bán tại nước này trong tháng 7 giảm 1,8% m/m, nối tiếp đà giảm 1,9% của tháng 6, trái với kỳ vọng tăng 0,5% của các chuyên gia. So với cùng kỳ năm 2020, doanh số nhà chờ bán của tháng 7 đã giảm 8,5%. Nhà kinh tế trưởng của NAR Lawrence Yun nhận định thị trường bất động sản Mỹ đang hạ nhiệt so với thời điểm đầu năm, tuy nhiên nguồn cung vẫn đang yếu hơn so với nhu cầu của thị trường. Trong những tháng sắp tới, giá nhà bình quân có thể tiếp tục đi lên và khiến cho nhu cầu tiếp tục hạ nhiệt.
- CPI của nước Đức trong tháng 8 không còn tăng mạnh như tháng trước đó.** Văn phòng Thống kê Liên bang Đức Destatis cho biết CPI tháng 8 của nước này đi ngang so với tháng 7 (0,0% m/m) sau khi tăng 0,9% ở tháng trước đó, trái với dự báo tiếp tục tăng nhẹ 0,1%. So với cùng kỳ năm 2020, CPI của tháng 8 vẫn cho thấy mức tăng 3,9%; đánh dấu mức tăng y/y cao nhất kể từ năm 1993 cho tới nay. Destatis phân tích nguyên nhân chính khiến CPI y/y tăng cao là do giá nguyên liệu và giá lương thực đã leo thang trong vòng một năm trở lại đây. Reuters dự báo CPI của nước Đức sẽ hạ nhiệt trở lại trong năm 2022, tuy nhiên tốc độ hạ nhiệt nhanh hay chậm vẫn tùy thuộc vào nhiều yếu tố.
- Doanh số bán lẻ tại Nhật tăng lên trong tháng 7, nhưng tương lai vẫn bất ổn dưới tác động của dịch.** Văn phòng Thống kê Nhật Bản thông báo doanh số bán lẻ của quốc gia này tăng 2,4% y/y trong tháng 7, tích cực hơn nhiều so với mức tăng 0,1% của tháng 6 và thậm chí cao hơn mức tăng 2,1% theo kỳ vọng. Đây là tháng tăng thứ năm liên tiếp đối với chỉ số này. Mặc dù vậy, nhiều tỉnh thành của Nhật Bản trong tháng 8 đã rơi vào tình trạng khẩn cấp, phong tỏa xã hội do dịch Covid-19 bùng phát trở lại sau sự kiện Olympic, bao gồm thủ đô Tokyo. Reuters dự báo doanh số bán lẻ Nhật Bản có thể chứng kiến sự suy giảm trở lại trong những tháng cuối năm nay.
- Lịch công bố các chỉ số kinh tế:**

Ngày	Giờ VN	Mức độ ảnh hưởng	Chỉ số kinh tế	Kỳ này	Dự báo	Kỳ trước
30-08	6:50	*	Doanh số bán lẻ Nhật Bản yy T7	2.4	2.1	0.1
30-08	All day	*	CPI sơ bộ Đức mm T8	0.0	0.1	0.9
30-08	21:00	**	Doanh số nhà chờ bán tại Mỹ mm T7	-1.8	0.5	-1.9
31-08	6:30	*	Tỷ lệ thất nghiệp Nhật Bản T7		2.9	2.9
31-08	8:30	*	Số cấp phép xây dựng nhà tại Úc mm T7		-5.0	-6.7
31-08	12:00	*	Nhiệm tin tiêu dùng Nhật Bản T8		35.6	37.5
31-08	16:00	*	CPI sơ bộ Eurozone yy T8		2.7	2.2
31-08	16:00	*	CPI lõi sơ bộ Eurozone yy T8		1.5	0.7
31-08	20:00	*	Giá nhà tại Mỹ mm T6		1.9	1.7

Daily .VNI

10/3/2021 - 21/9/2021 (HAN)



VN-Index tăng tích cực lên mức 1328,14 điểm. Với xu hướng giao dịch tích cực, VN-Index có thể vận động trong vùng 1.330-1.350 điểm trong các phiên giao dịch sắp tới.

Ngưỡng hỗ trợ: 1.310 – 1.290

Ngưỡng kháng cự: 1.350 – 1.370

NGÂN HÀNG TMCP HÀNG HẢI VIỆT NAM

TNR Tower, 54A Nguyễn Chí Thanh - Đống Đa - Hà Nội
ĐT: 04.3771 8989 - Ext: 6867

TRUNG TÂM NGHIÊN CỨU KINH TẾ

Những người thực hiện:

Nguyễn Nữ Hoài Ninh - Trưởng nhóm

Email: ninhnh1@msb.com.vn

Hoàng Thị Thu Trang - CVCC Phân tích

Email: trangtt5@msb.com.vn

Nguyễn Trường Giang - CV Phân tích

Email: giangnt12@msb.com.vn

Những thông tin trên đây được Trung tâm Nghiên cứu kinh tế, MSB thu thập từ những nguồn được coi là đáng tin cậy. Những thông tin này chỉ mang tính tham khảo và Trung tâm Nghiên cứu kinh tế không chịu trách nhiệm về bất cứ tổn thất nào gây ra do việc sử dụng những thông tin trên vào mục đích kinh doanh. Những thông tin trên có thể thay đổi do diễn biến của thị trường và Trung tâm Nghiên cứu kinh tế không có trách nhiệm phải thông báo về những sự thay đổi này.

Mọi ý kiến đóng góp, đăng ký hoặc rút tên khỏi danh sách nhận bản tin, xin Quý khách vui lòng liên hệ qua địa chỉ: Research@msb.com.vn