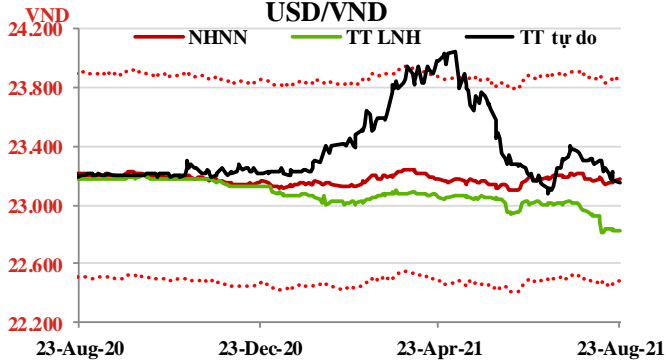


Tin trong nước ngày 23/08

- Thị trường ngoại tệ:** Phiên 23/08, NHNN niêm yết tỷ giá trung tâm ở mức 23.177 VND/USD, tăng mạnh 11 đồng so với phiên cuối tuần trước. Tỷ giá mua giao ngay được giữ nguyên niêm yết ở mức 22.750 VND/USD. Tỷ giá bán được niêm yết ở mức 23.822 VND/USD, thấp hơn 50 đồng so với trần tỷ giá. Trên thị trường LNH, tỷ giá chốt phiên ở mức 22.829 VND/USD, tăng 09 đồng so với phiên 20/08. Tỷ giá trên thị trường tự do giữ nguyên ở chiều mua vào trong khi giảm 20 đồng ở chiều bán ra, giao dịch tại 23.050 - 23.150 VND/USD.
- Thị trường tiền tệ LNH:** Ngày 23/08, lãi suất chào bình quân LNH VND giảm 0,01 – 0,03 đpt ở các kỳ hạn ngắn trong khi tăng 0,01 đpt ở kỳ hạn 1M so với phiên cuối tuần trước, cụ thể: ON 0,71%; 1W 0,87%; 2W 0,98 và 1M 1,23%. Lãi suất chào bình quân LNH USD không thay đổi ở các kỳ hạn 1W và 2W trong khi tăng 0,01 đpt ở các kỳ hạn ON và 1M, giao dịch tại: ON 0,15; 1W 0,18%; 2W 0,22%, 1M 0,32%. Lợi suất TPCP trên thị trường thứ cấp giảm ở các kỳ hạn 3Y và 5Y trong khi đi ngang ở các kỳ hạn còn lại, giao dịch tại: 3Y 0,69%; 5Y 0,84%; 7Y 1,19%; 10Y 2,08%; 15Y 2,28%.
- Nghiệp vụ thị trường mở:** Phiên hôm qua, NHNN tiếp tục chào thầu 1.000 tỷ đồng trên kênh cầm cố với kỳ hạn 07 ngày, lãi suất ở mức 2,50%. Không có khối lượng trúng thầu, không còn khối lượng lưu hành trên kênh này.
- Thị trường chứng khoán:** Hôm qua, các cổ phiếu vốn hóa lớn đồng loạt giảm, kéo các chỉ số lùi xuống dưới mốc tham chiếu. Kết thúc phiên giao dịch, VN-Index giảm 30,57 điểm (-2,30%) xuống 1.298,86 điểm; HNX-Index giảm 3,22 điểm (-0,95%) xuống 334,84 điểm; Upcom-Index giảm 1,24 điểm (-1,34%) xuống 91,46 điểm. Thanh khoản thị trường giảm so với phiên trước đó nhưng vẫn ở mức cao với tổng giá trị giao dịch đạt gần 31.570 tỷ VND. Khối ngoại tiếp tục bán ròng hơn 361 tỷ VND trên cả ba sàn.
- Ngân hàng Chính sách xã hội cho biết, đã tiếp nhận được 308 hồ sơ đề nghị vay vốn của người sử dụng lao động với tổng số tiền 174,6 tỷ đồng để trả lương cho 50.175 lượt người lao động;** trong đó, phê duyệt cho vay 276 lượt người sử dụng lao động với số tiền gần 170,7 tỷ đồng để trả lương cho 49.043 lượt người lao động. Số tiền cho vay kể trên nằm trong gói 7.500 tỷ đồng NHNN tái cấp vốn đối với NHCSXH để cho người sử dụng lao động vay ưu đãi lãi suất 0%/năm trả lương cho người lao động bị ngừng việc và phục hồi sản xuất kinh doanh, thời hạn cho vay tối đa là 364 ngày. Như vậy, với việc mới giải ngân được 170 tỷ đồng sau gần một tháng triển khai, tỷ lệ giải ngân gói tín dụng này mới đạt khoảng 2,2%.



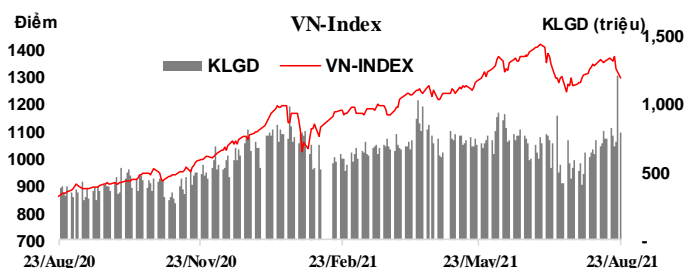
Kỳ hạn	Lãi suất LNH				Trái phiếu		
	VND	D/D	USD	D/D	Kỳ hạn	Lợi suất	D/D
ON	0.71	-0.01	0.15	0.01	3Y	0.69	-0.050
1W	0.87	-0.02	0.18	0.00	5Y	0.84	-0.018
2W	0.98	-0.03	0.22	0.00	7Y	1.19	0.000
1M	1.23	0.01	0.32	0.01	10Y	2.08	0.000
2M	1.44	0.00	0.40	-0.02	15Y	2.28	0.000
3M	1.58	0.02	0.52	0.00			
6M	1.78	-0.06	0.83	0.02			
9M	2.43	-0.04	1.11	0.06			
1Y	2.92	-0.04	1.19	0.09			

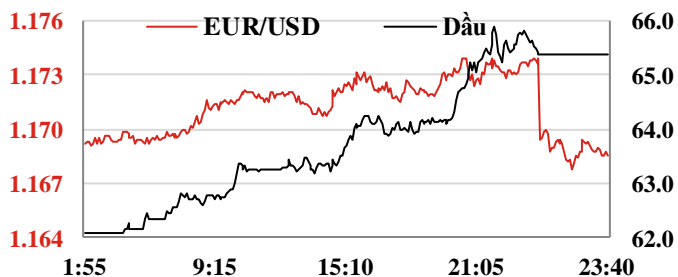
Nguồn: Reuters

Giao dịch mua kỳ hạn trên OMO (tỷ đ)

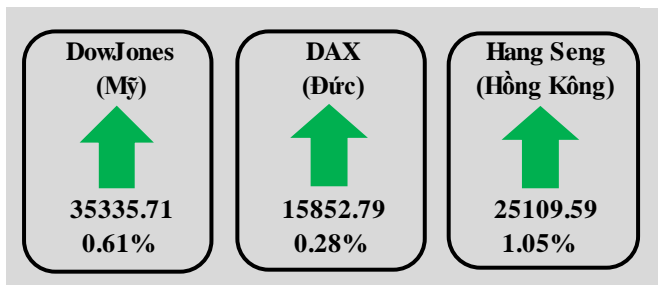
Ngày	Phiên	Kỳ hạn (ngày)	Lãi suất (%)	KL gọi thầu	KL trúng	KL đến hạn	Bom/hút ròng	KL lưu hành
23-08-21	1	7	2.50	1,000	-	-	-	-
20-08-21	1	7	2.50	1,000	-	-	-	-
19-08-21	1	7	2.50	1,000	-	-	-	-

	VN-Index	HNX-Index	Upcom
Điểm	1298.86	334.84	91.46
%/ngày	-2.30%	-0.95%	-1.34%
%/31/12/2020	17.66%	64.8%	22.8%
KLGD (tr.d.v)	795.07	166.82	100.9
GTGD (tỷ đ)	25818.88	3939.72	1810.76
NĐINN mua (tỷ đ)	1410.98	64.95	0.82
NĐINN bán (tỷ đ)	1792.66	44.47	0.64





	23 Aug 21	Ngày (%)	Tuần (%)	Đầu năm (%)
USD index	92.96	-0.58%	0.36%	3.36%
USD/CNY	6.48	-0.32%	0.10%	-0.68%
USD/EUR	0.85	-0.40%	0.29%	4.00%
USD/JPY	109.68	-0.11%	0.41%	6.24%
USD/KRW	1169.36	-0.49%	0.35%	7.83%
USD/SGD	1.36	-0.44%	0.04%	2.66%
USD/TWD	27.93	-0.14%	0.35%	-0.52%
USD/THB	33.25	-0.30%	-0.48%	10.69%
USD/VND Trung tâm	23177	0.05%	0.10%	0.20%
USD/VND LNH	22829	0.04%	-0.03%	-1.12%
USD/VND tự do	23050	0.00%	-0.52%	-1.07%
Vàng	1805.20	1.37%	1.00%	-4.81%
Dầu	65.64	5.33%	-2.45%	35.28%



Kỳ hạn	LIBOR		SIBOR	
	USD	TĐ	USD	TĐ
ON	0.0778	0.0004		
SW	0.0835	0.0008		
1M	0.0844	-0.0015	0.2650	0.0000
2M	0.1016	0.0010		
3M	0.1293	0.0009	0.4294	0.0000
6M	0.1530	0.0004	0.5911	0.0000
1Y	0.2370	0.0004	0.0000	0.0000

Số liệu SIBOR ngày 20/08/2021

Lãi suất cơ bản các Ngân hàng Trung Ương

NHTW	Đồng tiền	Kỳ trước	Kỳ này	Ngày thay đổi	Cuộc họp tới
Mỹ	USD	1,25%	0,25%	15/03/2020	21/09/2021
Châu Âu	EUR	0,5%	0,00%	10/03/2016	09/09/2021
Anh	GBP	0,25%	0,10%	19/03/2020	23/09/2021
Nhật	JPY	0,10%	-0,10%	28/01/2016	22/09/2021
Australia	AUD	0,25%	0,10%	03/11/2020	07/09/2021

Nguồn: TCTK, NHNN, Hose, HNX, Thomson-Reuters, MSBResearch

Tin quốc tế

- Doanh số bán nhà cũ tại Mỹ tăng nhẹ trong tháng 7.** Hiệp hội Môi giới bất động sản Mỹ NAR cho biết, doanh số bán nhà cũ tại quốc gia này ở mức 5,99 triệu căn trong tháng 7, cao hơn một chút so với 5,87 triệu căn ở tháng 6, đồng thời cao hơn mức 5,82 triệu căn theo dự báo. Đây là tháng tăng doanh số thứ hai liên tiếp kể từ sau khi thị trường bất động sản nước này hạ nhiệt trong những tháng quý 2. Mặc dù vậy, ông Lawrence Yun – nhà kinh tế trưởng của NAR vẫn giữ quan điểm thị trường bất động sản Mỹ đang mang những dấu hiệu bão hòa và trầm lắng.
- Kinh tế Eurozone đón một số thông tin quan trọng.** IHS Markit cho biết PMI sơ bộ lĩnh vực sản xuất và lĩnh vực dịch vụ của nước Đức lần lượt ở mức 62,7 và 61,5 điểm trong tháng 8, cùng giảm từ 65,9 và 61,8 điểm của tháng 7. PMI sơ bộ hai lĩnh vực trên tại khu vực Eurozone lần lượt ở mức 61,5 điểm và 59,7 điểm trong tháng này, cùng giảm so với mức 62,8 và 59,8 điểm của tháng 7. IHS Markit phân tích, dịch bệnh quay trở lại mạnh mẽ đã ảnh hưởng lớn tới tâm lý của các doanh nghiệp. Nhiều công ty ngay lập tức cắt giảm chi phí sản xuất, hàng tồn kho và cả nhân lực. Một số chuyên gia dự báo về khả năng các quốc gia tại Eurozone sẽ phải tái thiết lập phong tỏa kinh tế nhằm ngăn chặn sự lây lan của virus, làm chậm đà phục hồi trong giai đoạn cuối năm nay.
- Đà phục hồi kinh tế Anh yếu đi.** IHS Markit khảo sát cho biết PMI sơ bộ lĩnh vực sản xuất của nước Anh ở mức 60,1 điểm trong tháng 8, giảm nhẹ từ 60,4 điểm của tháng 7 và cao hơn một chút so với mức 59,5 điểm theo dự báo. Tình hình ở lĩnh vực dịch vụ bi quan hơn khi PMI trong tháng 8 giảm xuống còn 55,5 điểm từ mức 59,6 điểm của tháng 7, sâu hơn so với mức 59,0 điểm theo dự báo. Cả hai lĩnh vực trên của nước Anh đều đang gặp phải các khó khăn về chi phí đầu vào và thiếu hụt nhân lực, theo đó sản lượng đầu ra không thể tăng lên trong tháng 8 và thậm chí một số doanh nghiệp ghi nhận sự suy giảm.

Lịch công bố các chỉ số kinh tế:

Ngày	Giờ VN	Mức độ ảnh hưởng	Chỉ số kinh tế	Kỳ này	Dự báo	Kỳ trước
23-08	14:30	***	PMI sơ bộ lĩnh vực sản xuất Đức T8	62.7	65.1	65.9
23-08	14:30	***	PMI sơ bộ lĩnh vực dịch vụ Đức T8	61.5	61.0	61.8
23-08	15:00	**	PMI sơ bộ lĩnh vực sản xuất Eurozone T8	61.5	62.0	62.8
23-08	15:00	**	PMI sơ bộ lĩnh vực dịch vụ Eurozone T8	59.7	59.6	59.8
23-08	15:30	**	PMI sơ bộ lĩnh vực sản xuất Anh T8	60.1	59.5	60.4
23-08	15:30	**	PMI sơ bộ lĩnh vực dịch vụ Anh T8	55.5	59.0	59.6
23-08	21:00	*	Doanh số bán nhà cũ tại Mỹ T7	5.99M	5.82M	5.87M
24-08	13:00	*	GDP chính thức Đức qq Q2		1.5	1.5
24-08	21:00	*	Doanh số bán nhà mới tại Mỹ T7		698K	676K

VN-INDEX

Daily .VNI

3/3/2021 - 14/9/2021 (HAN)



VN-Index giảm mạnh xuống mức 1298,86 điểm. Trong một vài phiên giao dịch tiếp theo, VN-Index có thể tiếp tục giảm điểm với vùng hỗ trợ gần nhất trong khoảng 1.200-1.250 điểm, đường xu hướng nối các đáy từ 2020 đến nay.

Ngưỡng hỗ trợ: 1.280 – 1.260

Ngưỡng kháng cự: 1.320 – 1.340

NGÂN HÀNG TMCP HÀNG HẢI VIỆT NAM

TNR Tower, 54A Nguyễn Chí Thanh - Đống Đa - Hà Nội
ĐT: 04.3771 8989 - Ext: 6867

TRUNG TÂM NGHIÊN CỨU KINH TẾ

Những người thực hiện:

Nguyễn Nữ Hoài Ninh - Trưởng nhóm

Email: ninhnh1@msb.com.vn

Hoàng Thị Thu Trang - CVCC Phân tích

Email: trangtt5@msb.com.vn

Nguyễn Trường Giang - CV Phân tích

Email: giangnt12@msb.com.vn

Những thông tin trên đây được Trung tâm Nghiên cứu kinh tế, MSB thu thập từ những nguồn được coi là đáng tin cậy. Những thông tin này chỉ mang tính tham khảo và Trung tâm Nghiên cứu kinh tế không chịu trách nhiệm về bất cứ tổn thất nào gây ra do việc sử dụng những thông tin trên vào mục đích kinh doanh. Những thông tin trên có thể thay đổi do diễn biến của thị trường và Trung tâm Nghiên cứu kinh tế không có trách nhiệm phải thông báo về những sự thay đổi này.

Mọi ý kiến đóng góp, đăng ký hoặc rút tên khỏi danh sách nhận bản tin, xin Quý khách vui lòng liên hệ qua địa chỉ: Research@msb.com.vn