

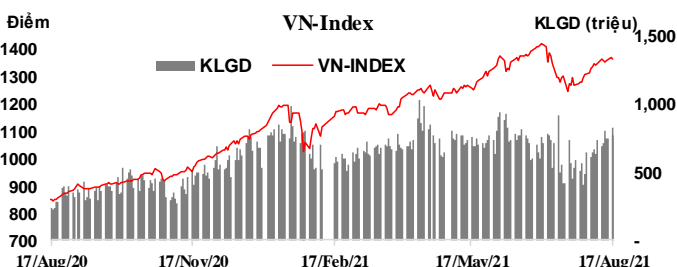
Kỳ hạn	Lãi suất LNH				Trái phiếu		
	VND	D/D	USD	D/D	Kỳ hạn	Lợi suất	D/D
ON	0.80	-0.04	0.14	0.00	3Y	0.75	0.001
1W	0.94	-0.06	0.18	0.01	5Y	0.87	-0.013
2W	1.08	-0.02	0.22	0.00	7Y	1.20	-0.028
1M	1.30	0.01	0.32	0.01	10Y	2.08	-0.001
2M	1.49	-0.01	0.41	0.00	15Y	2.29	-0.006
3M	1.61	0.01	0.52	0.03			
6M	1.87	0.03	0.82	0.03			
9M	2.50	0.00	1.08	0.04			
1Y	3.06	0.08	1.12	0.00			

Nguồn: Reuters

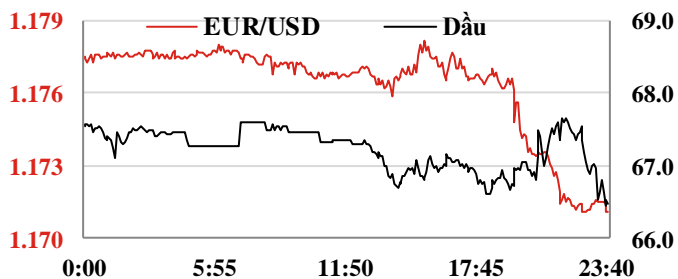
Giao dịch mua kỳ hạn trên OMO (tỷ đ)

Ngày	Phiên	Kỳ hạn (ngày)	Lãi suất (%)	KL gọi thầu	KL trúng	KL đến hạn	Bơm/hút ròng	KL lưu hành
17-08-21	1	7	2.50	1,000	-	-	-	-
16-08-21	1	7	2.50	1,000	-	-	-	-
13-08-21	1	7	2.50	1,000	-	-	-	-

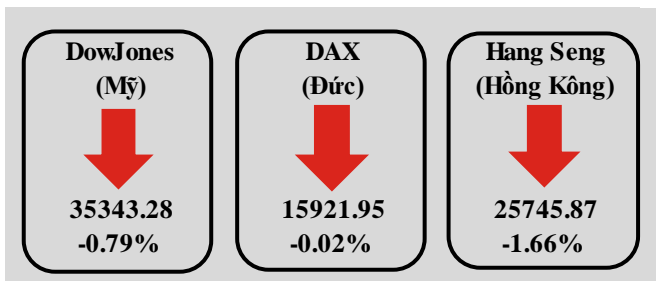
	VN-Index	HNX-Index	Upcom
Điểm	1363.09	343.11	94.20
%/ngày	-0.57%	-0.12%	0.17%
%31/12/2020	23.48%	68.9%	26.5%
KLGD (tr.d.v)	768.61	167.11	78.2
GTGD (tỷ đ)	25774.36	4573.92	1547.55
NĐINN mua (tỷ đ)	980.89	29.97	0.86
NĐINN bán (tỷ đ)	2369.22	86.18	0.37


Tin trong nước ngày 17/08

- Thị trường ngoại tệ:** Phiên 17/08, NHNN niêm yết tỷ giá trung tâm ở mức 23.158 VND/USD, tiếp tục tăng 05 đồng so với phiên đầu tuần. Tỷ giá mua giao ngay được giữ nguyên niêm yết ở mức 22.750 VND/USD. Tỷ giá bán được niêm yết ở mức 23.803 VND/USD, thấp hơn 50 đồng so với trần tỷ giá. Trên thị trường LNH, tỷ giá chốt phiên ở mức 22.834 VND/USD, giảm nhẹ 01 đồng so với phiên 16/08. Tỷ giá trên thị trường tự do giảm mạnh 100 đồng ở chiều mua vào và 40 đồng ở chiều bán ra, giao dịch tại 23.070 - 23.180 VND/USD.
- Thị trường tiền tệ LNH:** Ngày 17/08, lãi suất chào bình quân LNH VND giảm 0,02 – 0,06 đpt ở các kỳ hạn ngắn trong khi tăng 0,01 đpt ở kỳ hạn 1M so với phiên đầu tuần, cụ thể: ON 0,80%; 1W 0,94%; 2W 1,08 và 1M 1,30%. Lãi suất chào bình quân LNH USD không thay đổi ở các kỳ hạn ON và 2W trong khi tăng 0,01 đpt ở các kỳ hạn 1W và 1M, giao dịch tại: ON 0,14%; 1W 0,18%; 2W 0,22%, 1M 0,32%. Lợi suất TPCP trên thị trường thứ cấp giảm ở hầu hết các kỳ hạn ngoại trừ tăng ở kỳ hạn 3Y, giao dịch tại: 3Y 0,75%; 5Y 0,87%; 7Y 1,20%; 10Y 2,08%; 15Y 2,29%.
- Nghiệp vụ thị trường mở:** Phiên hôm qua, NHNN tiếp tục chào thầu 1.000 tỷ đồng trên kênh cầm cố với kỳ hạn 07 ngày, lãi suất ở mức 2,50%. Không có khối lượng trúng thầu, không còn khối lượng lưu hành trên kênh này.
- Thị trường chứng khoán:** Hôm qua, nhiều nhóm cổ phiếu vốn hóa lớn giảm sâu, áp lực bán dâng cao cuối phiên khiến 2 sàn chìm trong sắc đỏ. Kết phiên, VN-Index giảm 7,87 điểm (-0,57%) xuống 1.363,09 điểm; HNX-Index giảm 0,42 điểm (-0,12%) xuống 343,11 điểm; UPCoM-Index tăng 0,16 điểm (+0,17%) lên 94,20 điểm. Thanh khoản thị trường giảm so với các phiên trước đó nhưng vẫn ở mức cao với tổng giá trị giao dịch đạt gần 31.900 tỷ VND. Khối ngoại tiếp tục bán ròng mạnh hơn 1.444 tỷ VND trên cả ba sàn.
- Ngày 16/08, Bộ Kế hoạch và Đầu tư trình Chính phủ dự thảo Nghị quyết hỗ trợ doanh nghiệp trong bối cảnh dịch Covid-19.** Theo dự thảo, Chính phủ phấn đấu đến hết năm 2021 đạt một số chỉ tiêu cụ thể: Lũy kế khoảng 1 triệu lượt DN, khách hàng được hưởng chính sách tín dụng hỗ trợ ứng phó đại dịch Covid-19; khoảng 160.000 DN được hưởng CS gia hạn nộp thuế; miễn, giảm thuế, phí, tiền thuê đất; khoảng 50.000 DN quay trở lại hoạt động; hàng trăm nghìn DN được tiếp cận các CS hỗ trợ về giảm tiền điện, tiền nước, cước viễn thông, chính sách hỗ trợ người lao động, người sử dụng lao động, đào tạo lao động...



	17 Aug 21	Ngày (%)	Tuần (%)	Đầu năm (%)
USD index	93.13	0.54%	0.08%	3.55%
USD/CNY	6.49	0.17%	0.00%	-0.61%
USD/EUR	0.85	0.59%	0.09%	4.31%
USD/JPY	109.57	0.31%	-0.90%	6.13%
USD/KRW	1177.30	1.03%	2.13%	8.56%
USD/SGD	1.36	0.48%	0.21%	3.12%
USD/TWD	27.91	0.28%	0.22%	-0.59%
USD/THB	33.36	-0.15%	-0.27%	11.05%
USD/VND Trung tâm	23158	0.02%	-0.13%	0.12%
USD/VND LNH	22834	-0.004%	-0.24%	-1.10%
USD/VND tự do	23070	-0.43%	-0.56%	-0.99%
Vàng	1785.90	-0.07%	3.31%	-5.83%
Dầu	66.59	-1.04%	-2.49%	37.24%



Kỳ hạn	LIBOR		SIBOR	
	USD	TĐ	USD	TĐ
ON	0.0779	-0.0004		
SW	0.0859	-0.0018		
1M	0.0865	-0.0020	0.2650	0.0000
2M	0.1039	-0.0009		
3M	0.1273	0.0028	0.4292	0.0000
6M	0.1563	0.0009	0.5911	0.0000
1Y	0.2355	-0.0013	0.0000	0.0000

Số liệu SIBOR ngày 16/08/2021

Lãi suất cơ bản các Ngân hàng Trung Ương

NHTW	Đồng tiền	Kỳ trước	Kỳ này	Ngày thay đổi	Cuộc họp tới
Mỹ	USD	1,25%	0,25%	15/03/2020	21/09/2021
Châu Âu	EUR	0,5%	0,00%	10/03/2016	09/09/2021
Anh	GBP	0,25%	0,10%	19/03/2020	23/09/2021
Nhật	JPY	0,10%	-0,10%	28/01/2016	22/09/2021
Australia	AUD	0,25%	0,10%	03/11/2020	07/09/2021

Nguồn: TCTK, NHNN, Hose, HNX, Thomson-Reuters, MSBResearch

Tin quốc tế

- Nước Mỹ đón một số thông tin kinh tế trái chiều.** Đầu tiên, về tiêu cực, doanh số bán lẻ lõi tại Mỹ giảm 0,4% m/m trong tháng 7 sau khi tăng 1,6% ở tháng 6, trái với kỳ vọng tiếp tục tăng nhẹ 0,2%. Doanh số bán lẻ toàn phần của nước này giảm 1,1% m/m trong tháng 7 sau khi tăng 0,7% ở tháng trước đó, sâu hơn mức giảm 0,2% theo dự báo. So với cùng kỳ năm 2020, doanh số bán lẻ toàn phần của Mỹ vẫn tăng khá mạnh 15,8%. Về chiều tích cực, sản lượng công nghiệp tại nước Mỹ tăng 0,9% m/m trong tháng 7, nối tiếp đà tăng 0,2% của tháng trước đó và vượt qua mức tăng 0,5% theo dự báo. So với cùng kỳ năm 2020, sản lượng công nghiệp của tháng 7 tăng 6,6%.
- GDP quý 2 khu vực Eurozone không có sự điều chỉnh trong báo cáo sơ bộ lần 2.** Cụ thể, Văn phòng Thống kê Liên minh Châu Âu cho biết GDP của khu vực này tăng 2,0% q/q trong quý vừa qua, không thay đổi so với kết quả sơ bộ lần 1. Trong quý 1, GDP của khu vực này giảm nhẹ 0,6% q/q. Tại EU27, GDP của khối này tăng 1,9% trong quý 2. So với cùng kỳ năm 2020, GDP của Eurozone và EU27 lần lượt tăng 13,6% và 13,2%.
- Thị trường lao động nước Anh đón một số thông tin tích cực.** Văn phòng Thống kê Quốc gia Anh cho biết thu nhập bình quân của người dân Anh trong 3 tháng 04-05-06/2021 tăng 8,8% 3m/y; cao hơn mức tăng 7,4% của 3 tháng 03-04-05/2021, đồng thời cao hơn mức 8,6% theo dự báo của các chuyên gia. Tiếp theo, tỷ lệ thất nghiệp tại quốc gia này trong tháng 6 giảm nhẹ xuống còn 4,7%; trái với dự báo đi ngang ở mức 4,8% như kết quả thống kê tháng 5. Như vậy lực lượng lao động tại nước Anh đã tăng 182 nghìn người trong tháng 6 vừa qua, lên mức 28,9 triệu người, tuy nhiên vẫn thấp hơn khoảng 201 nghìn người so với mức trước đại dịch.
- Lịch công bố các chỉ số kinh tế:**

Ngày	Giờ VN	Mức độ ảnh hưởng	Chỉ số kinh tế	Kỳ này	Dự báo	Kỳ trước
17-08	13:00	*	Thu nhập bình quân Anh 3m/y T6	8.8	8.6	7.4
17-08	13:00	*	Tỷ lệ thất nghiệp Anh T6	4.7	4.8	4.8
17-08	16:00	*	GDP sơ bộ Eurozone qq Q2	2.0	2.0	2.0
17-08	19:30	***	Doanh số bán lẻ lõi Mỹ mm T7	-0.4	0.2	1.6
17-08	19:30	***	Doanh số bán lẻ toàn phần Mỹ mm T7	-1.1	-0.2	0.7
17-08	20:15	**	Sản lượng công nghiệp Mỹ mm T7	0.9	0.5	0.2
18-08	13:00	***	CPI Anh yy T7		2.3	2.5
18-08	13:00	*	CPI lõi Anh yy T7		2.0	2.3
18-08	19:30	*	Số cấp phép xây dựng nhà tại Mỹ T7		1.61M	1.59M
18-08	19:30	*	Số nhà khởi công tại Mỹ T7		1.60M	1.64M

VN-INDEX



VN-Index giảm nhẹ xuống mức 1363,09 điểm. Đồ thị ngày VN-Index xuất hiện mô hình nến đảo chiều giảm giá là tín hiệu khá tiêu cực, chỉ số có thể tiếp tục giằng co và rung lắc với vùng kháng cự trong khoảng 1.370-1.380 điểm và vùng hỗ trợ trong khoảng 1.320-1.350 điểm.

Nguỡng hỗ trợ: 1.350 – 1.330

Nguỡng kháng cự: 1.390 – 1.410

NGÂN HÀNG TMCP HÀNG HẢI VIỆT NAM

TNR Tower, 54A Nguyễn Chí Thanh - Đống Đa - Hà Nội
ĐT: 04.3771 8989 - Ext: 6867

TRUNG TÂM NGHIÊN CỨU KINH TẾ

Những người thực hiện:

Nguyễn Nữ Hoài Ninh - Trưởng nhóm

Email: ninhnh1@msb.com.vn

Hoàng Thị Thu Trang - CVCC Phân tích

Email: trangtt5@msb.com.vn

Nguyễn Trường Giang - CV Phân tích

Email: giangnt12@msb.com.vn

Những thông tin trên đây được Trung tâm Nghiên cứu kinh tế, MSB thu thập từ những nguồn được coi là đáng tin cậy. Những thông tin này chỉ mang tính tham khảo và Trung tâm Nghiên cứu kinh tế không chịu trách nhiệm về bất cứ tổn thất nào gây ra do việc sử dụng những thông tin trên vào mục đích kinh doanh. Những thông tin trên có thể thay đổi do diễn biến của thị trường và Trung tâm Nghiên cứu kinh tế không có trách nhiệm phải thông báo về những sự thay đổi này.

Mọi ý kiến đóng góp, đăng ký hoặc rút tên khỏi danh sách nhận bản tin, xin Quý khách vui lòng liên hệ qua địa chỉ: Research@msb.com.vn