

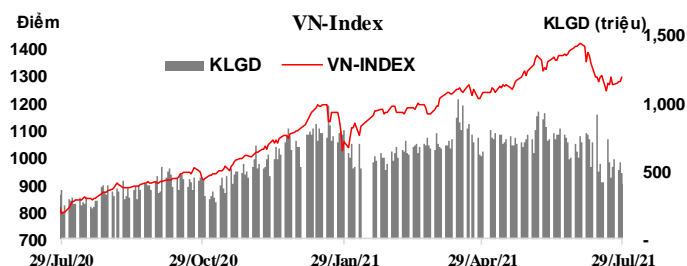
Kỳ hạn	Lãi suất LNH				Trái phiếu		
	VND	D/D	USD	D/D	Kỳ hạn	Lợi suất	D/D
ON	1.01	0.01	0.14	0.00	3Y	0.85	-0.005
1W	1.17	-0.01	0.17	0.00	5Y	1.05	0.015
2W	1.27	-0.01	0.22	0.00	7Y	1.34	0.006
1M	1.44	-0.01	0.32	0.00	10Y	2.18	0.020
2M	1.56	-0.01	0.41	0.00	15Y	2.46	-0.002
3M	1.66	0.00	0.51	0.00			
6M	1.84	-0.01	0.85	-0.05			
9M	2.48	-0.02	1.13	-0.04			
1Y	2.87	-0.09	1.23	-0.03			

Nguồn: Reuters

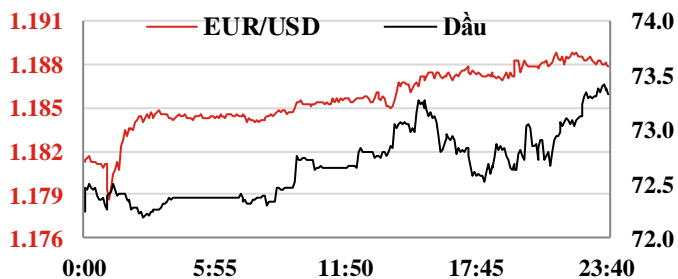
Giao dịch mua kỳ hạn trên OMO (tỷ đ)

Ngày	Phiên	Kỳ hạn (ngày)	Lãi suất (%)	KL gọi thầu	KL trúng	KL đến hạn	Bom/hút ròng	KL lưu hành
29-07-21	1	7	2.50	1,000	-	-	-	-
28-07-21	1	7	2.50	1,000	-	-	-	-
27-07-21	1	7	2.50	1,000	-	-	-	-

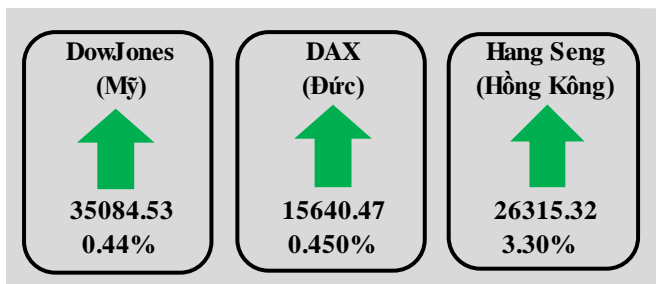
	VN-Index	HNX-Index	Upcom
Điểm	1293.60	310.97	86.14
%/ngày	1.29%	1.54%	1.39%
%/31/12/2020	17.19%	53.1%	15.7%
KLGD (tr.đ.v)	491.06	87.61	41.7
GTGD (tỷ đ)	16279.36	2175.13	827.28
NDINN mua (tỷ đ)	1618.43	43.35	1.94
NDINN bán (tỷ đ)	1689.57	11.81	1.30


Tin trong nước ngày 29/07

- Thị trường ngoại tệ:** Phiên 29/07, NHNN niêm yết tỷ giá trung tâm ở mức 23.212 VND/USD, giảm 06 đồng so với phiên trước đó. Tỷ giá mua kỳ hạn 6 tháng được giữ nguyên niêm yết ở mức 22.975 VND/USD. Tỷ giá bán được niêm yết ở mức 23.858 VND/USD, thấp hơn 50 đồng so với trần tỷ giá. Trên thị trường LNH, tỷ giá chốt phiên ở mức 23.970 VND/USD, tiếp tục giảm 05 đồng so với phiên 28/07. Tỷ giá trên thị trường tự do giảm 40 đồng ở chiều mua vào và 20 đồng ở chiều bán ra, giao dịch tại 23.080 - 23.160 VND/USD.
- Thị trường tiền tệ LNH:** Ngày 29/07, lãi suất chào bình quân LNH VND giảm 0,01 đpt ở hầu hết các kỳ hạn từ 1M trở xuống ngoại trừ tăng 0,01 đpt ở kỳ hạn ON so với phiên trước đó, cụ thể: ON 1,01%; 1W 1,17%; 2W 1,27% và 1M 1,44%. Lãi suất chào bình quân LNH USD giữ nguyên ở tất cả các kỳ hạn, giao dịch tại: ON 0,14%; 1W 0,17%; 2W 0,22%, 1M 0,32%. Lợi suất TPCP trên thị trường thứ cấp giảm ở các kỳ hạn 3Y và 15Y trong khi tăng ở các kỳ hạn còn lại, giao dịch tại: 3Y 0,85%; 5Y 1,05%; 7Y 1,34%; 10Y 2,18%; 15Y 2,46%.
- Nghiệp vụ thị trường mở:** Phiên hôm qua, NHNN tiếp tục chào thầu 1.000 tỷ đồng trên kênh cầm cố với kỳ hạn 07 ngày, lãi suất ở mức 2,50%. Không có khối lượng trúng thầu, không còn khối lượng lưu hành trên kênh này.
- Thị trường chứng khoán:** Hôm qua, nhiều cổ phiếu vốn hóa lớn tăng giá ngay từ đầu phiên giao dịch, kéo các chỉ số lên trên mốc tham chiếu. Kết thúc phiên giao dịch, VN-Index tăng 16,53 điểm (+1,29%) lên 1.293,6 điểm; HNX-Index tăng 4,72 điểm (+1,54%) lên 310,97 điểm; UPCoM-Index tăng 1,18 điểm (+1,39%) lên 86,14 điểm. Thanh khoản thị trường cải thiện tích cực so với phiên trước đó với tổng giá trị giao dịch đạt gần 19.300 tỷ VND. Khối ngoại bán ròng nhẹ gần 39 tỷ VND trên cả ba sàn.
- Tổng cục Thống kê vừa công bố, chỉ số giá tiêu dùng CPI tháng 7/2021 tăng 0,62% so với tháng trước, tăng 2,25% so với tháng 12/2020 và tăng 2,64% so với tháng 7/2020.** Tuy vậy, tính chung 7 tháng năm 2021, CPI tăng 1,64% so với cùng kỳ năm trước, mức tăng thấp nhất kể từ năm 2016. Lạm phát cơ bản tháng 7/2021 giảm 0,06% so với tháng trước và tăng 0,99% so với cùng kỳ năm trước. Lạm phát cơ bản bình quân 7 tháng năm nay tăng 0,89% so với cùng kỳ năm 2020.



	29 Jul 21	Ngày (%)	Tuần (%)	Đầu năm (%)
USD index	91.86	-0.50%	-1.03%	2.14%
USD/CNY	6.46	-0.53%	-0.21%	-1.05%
USD/EUR	0.84	-0.37%	-0.98%	2.75%
USD/JPY	109.46	-0.40%	-0.62%	6.02%
USD/KRW	1143.12	-0.62%	-0.65%	5.41%
USD/SGD	1.35	-0.26%	-0.53%	2.38%
USD/TWD	27.89	-0.16%	-0.48%	-0.65%
USD/THB	32.85	0.06%	-0.09%	9.35%
USD/VND Trung tâm	23212	-0.03%	-0.01%	0.35%
USD/VND LNH	22970	-0.02%	-0.20%	-0.51%
USD/VND tự do	23200	0.00%	0.09%	-0.43%
Vàng	1827.96	1.17%	1.18%	-3.61%
Dầu	73.62	1.70%	2.38%	51.73%



Kỳ hạn	LIBOR		SIBOR	
	USD	TĐ	USD	TĐ
ON	0.0794	-0.0003		
SW	0.0871	0.0000		
1M	0.0958	0.0038	0.2671	0.0000
2M	0.1051	-0.0019		
3M	0.1258	-0.0028	0.4300	0.0000
6M	0.1539	-0.0001	0.5911	0.0000
1Y	0.2370	-0.0001	0.0000	0.0000

Số liệu SIBOR ngày 28/07/2021

Lãi suất cơ bản các Ngân hàng Trung Ương

NHTW	Đồng tiền	Kỳ trước	Kỳ này	Ngày thay đổi	Cuộc họp tới
Mỹ	USD	1,25%	0,25%	15/03/2020	21/09/2021
Châu Âu	EUR	0,5%	0,00%	10/03/2016	09/09/2021
Anh	GBP	0,25%	0,10%	19/03/2020	05/08/2021
Nhật	JPY	0,10%	-0,10%	28/01/2016	22/09/2021
Australia	AUD	0,25%	0,10%	03/11/2020	03/08/2021

Nguồn: TCTK, NHNN, Hose, HNX, Thomson-Reuters, MSBResearch

Tin quốc tế

- Nước Mỹ đón nhiều thông tin kinh tế quan trọng phản ánh sự giảm tốc.** Đầu tiên, GDP của nước Mỹ trong quý 2 tăng 6,5%; nối tiếp đà tăng 6,4% của quý trước đó nhưng thấp hơn nhiều so với dự báo tăng 8,5%. Tiếp theo, trên thị trường lao động, số đơn xin trợ cấp thất nghiệp của nước Mỹ trong tuần kết thúc ngày 24/07 ở mức 400 nghìn đơn, giảm xuống từ mức 419 nghìn đơn của tuần trước đó, tuy nhiên không đạt mức 382 nghìn đơn như kỳ vọng của các chuyên gia. Cuối cùng, doanh số nhà chờ bán của nước Mỹ trong tháng 6 giảm 1,9% sau khi tăng mạnh 8,0% ở tháng trước đó, trái với dự báo tăng nhẹ 0,1%.
- CPI tại Đức tăng mạnh trong tháng 7.** Văn phòng Thống kê Liên bang Đức cho biết CPI tại quốc gia này tăng 0,9% m/m trong tháng 7, nối tiếp đà tăng 0,4% của tháng trước đó và vượt qua mức tăng 0,6% theo kỳ vọng. Như vậy, CPI của Đức tăng 3,8% so với cùng kỳ năm 2020. Nguyên nhân chủ yếu khiến CPI tăng mạnh được các chuyên gia cho biết là mức nền thấp của năm 2020 và chỉ số giá năng lượng tăng vọt 11,6% y/y. Liên quan tới thị trường lao động Đức, quốc gia này giảm 91 nghìn việc làm trong tháng 6, sau khi cũng mất 39 nghìn việc làm ở tháng 5 trước đó, tiêu cực hơn nhiều so với dự báo chỉ mất 29 nghìn việc làm. Reuters nhận định việc số việc làm giảm xuống chủ yếu do một số công ty cơ cấu lại bộ máy sau đại dịch, và xu hướng này chỉ xảy ra trong ngắn hạn trước khi bật tăng mạnh trở lại vào cuối năm nay, nếu dịch bệnh tại Đức tiếp tục được khống chế hiệu quả.
- Chỉ số giá nhập khẩu tại Úc tăng mạnh trong quý 2.** Văn phòng Thống kê Úc cho biết chỉ số giá nhập khẩu tại nước này tăng 1,9% q/q trong quý vừa qua, sau khi tăng nhẹ 0,2% ở quý trước đó, vượt mạnh so với mức tăng 1,1% theo dự báo. So với cùng kỳ năm 2020, chỉ số giá nhập khẩu tại Úc vẫn giảm 2,5%. Ở chiều ngược lại, chỉ số giá xuất khẩu tại Úc tăng mạnh 13,2% q/q trong quý 2 và tăng 26,0% y/y.
- Lịch công bố các chỉ số kinh tế:**

Ngày	Giờ VN	Mức độ ảnh hưởng	Chỉ số kinh tế	Kỳ này	Dự báo	Kỳ trước
29-07	1:00	***	LSCS Cục Dự trữ Liên bang Mỹ Fed	<0.25	<0.25	<0.25
29-07	14:00	*	CPI sơ bộ Đức nm T7	0.9	0.6	0.4
29-07	19:30	***	GDP chi tiết Mỹ qq Q2	6.5	8.5	6.4
29-07	19:30	**	Số đơn xin trợ cấp thất nghiệp lần đầu tại Mỹ w	400K	382K	419K
29-07	21:00	**	Số nhà chờ bán tại Mỹ mm T6	-1.9	0.1	8.0
30-07	6:30	*	Tỷ lệ thất nghiệp Nhật Bản T6		3.0	3.0
30-07	6:50	*	Sản lượng công nghiệp sơ bộ Nhật Bản mm 6		5.0	-6.5
30-07	6:50	*	Doanh số bán lẻ Nhật Bản yy T6		0.3	8.3
30-07	15:30	**	GDP sơ bộ Đức qq Q2	2.0		-1.8
30-07	16:00	*	GDP sơ bộ Eurozone qq Q2	1.5		-0.3
30-07	19:30	***	PCE lõi Mỹ mm T6	0.6		0.5
30-07	21:00	**	Niềm tin tiêu dùng Mỹ UoM sau điều chỉnh T7	80.8		80.8

Daily .VNI

1/2/2021 - 18/8/2021 (HAN)



VN-Index tăng mạnh lên mức 1293,60 điểm. VN-Index tiếp tục đi trong sóng hồi phục với thanh khoản thấp. Theo đó, chỉ số có thể sẽ tiếp tục hồi phục để hướng đến ngưỡng kháng cự mang tính kỹ thuật và tâm lý quanh 1.300 điểm.

Ngưỡng hỗ trợ: 1.270 – 1.250

Ngưỡng kháng cự: 1.310 – 1.330

NGÂN HÀNG TMCP HÀNG HẢI VIỆT NAM

TNR Tower, 54A Nguyễn Chí Thanh - Đống Đa - Hà Nội

ĐT: 04.3771 8989 - Ext: 6867

TRUNG TÂM NGHIÊN CỨU KINH TẾ

Những người thực hiện:

Nguyễn Nữ Hoài Ninh - Trưởng nhóm

Email: ninhnh1@msb.com.vn

Hoàng Thị Thu Trang - CVCC Phân tích

Email: trangtt5@msb.com.vn

Nguyễn Trường Giang - CV Phân tích

Email: giangnt12@msb.com.vn

Những thông tin trên đây được Trung tâm Nghiên cứu kinh tế, MSB thu thập từ những nguồn được coi là đáng tin cậy. Những thông tin này chỉ mang tính tham khảo và Trung tâm Nghiên cứu kinh tế không chịu trách nhiệm về bất cứ tổn thất nào gây ra do việc sử dụng những thông tin trên vào mục đích kinh doanh. Những thông tin trên có thể thay đổi do diễn biến của thị trường và Trung tâm Nghiên cứu kinh tế không có trách nhiệm phải thông báo về những sự thay đổi này.

Mọi ý kiến đóng góp, đăng ký hoặc rút tên khỏi danh sách nhận bản tin, xin Quý khách vui lòng liên hệ qua địa chỉ: Research@msb.com.vn