
Lãi suất LNH
Trái phiếu

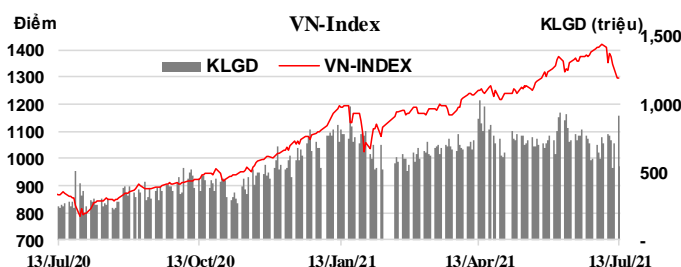
Kỳ hạn	Lãi suất LNH				Trái phiếu		
	VND	D/D	USD	D/D	Kỳ hạn	Lợi suất	D/D
ON	1.00	0.02	0.15	0.00	3Y	0.88	-0.005
1W	1.10	0.00	0.18	-0.01	5Y	1.07	-0.005
2W	1.23	0.00	0.23	-0.01	7Y	1.33	-0.011
1M	1.38	-0.02	0.33	0.00	10Y	2.17	-0.005
2M	1.54	-0.06	0.41	-0.02	15Y	2.45	-0.008
3M	1.63	-0.02	0.51	-0.06			
6M	1.83	-0.10	0.85	-0.12			
9M	2.52	-0.04	1.18	-0.08			
1Y	3.09	-0.17	1.28	-0.04			

Nguồn: Reuters

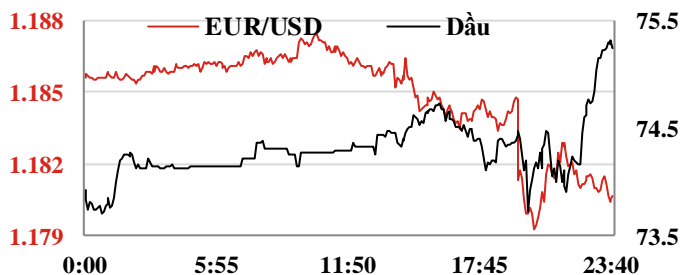
Giao dịch mua kỳ hạn trên OMO (tỷ đ)

Ngày	Phiên	Kỳ hạn (ngày)	Lãi suất (%)	KL gọi thầu	KL trúng	KL đến hạn	Bơm/hút ròng	KL lưu hành
12-07-21	1	7	2.50	1,000	-	-	-	52.8
09-07-21	1	7	2.50	1,000	-	-	-	52.8
08-07-21	1	7	2.50	1,000	-	-	-	52.8

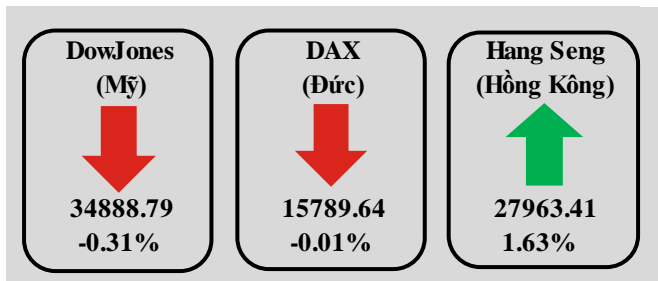
	VN-Index	HNX-Index	Upcom
Điểm	1297.54	296.70	85.36
%/ngày	0.10%	1.27%	1.75%
%/31/12/2020	17.54%	46.1%	14.7%
KLGD (tr.đ.vị)	539.60	100.79	48.0
GTGD (tỷ đ)	15915.32	2004.02	758.31
NDINN mua (tỷ đ)	1543.18	24.60	0.34
NDINN bán (tỷ đ)	1758.74	34.02	0.08


Tin trong nước ngày 13/07

- Thị trường ngoại tệ:** Phiên 13/07, NHNN niêm yết tỷ giá trung tâm ở mức 23.201 VND/USD, tăng trở lại 03 đồng so với phiên trước đó. Tỷ giá mua kỳ hạn 6 tháng được giữ nguyên niêm yết ở mức 22.975 VND/USD. Tỷ giá bán được niêm yết ở mức 23.847 VND/USD, thấp hơn 50 đồng so với trần tỷ giá. Trên thị trường LNH, tỷ giá chốt phiên ở mức 23.010 VND/USD, giảm 10 đồng so với phiên 12/07. Tỷ giá trên thị trường tự do tăng 20 đồng ở cả hai chiều mua vào và bán ra, giao dịch tại 23.270 - 23.320 VND/USD.
- Thị trường tiền tệ LNH:** Ngày 13/07, lãi suất chào bình quân LNH VND tăng 0,02 đpt ở kỳ hạn ON trong khi không thay đổi ở các kỳ hạn 1W và 2W, giảm 0,02 đpt ở kỳ hạn 1M, cụ thể: ON 1,0%; 1W 1,10%; 2W 1,23% và 1M 1,38%. Lãi suất chào bình quân LNH USD giữ nguyên ở các kỳ hạn ON và 1M trong khi giảm 0,01 đpt ở các kỳ hạn 1W và 2W, giao dịch tại: ON 0,15%; 1W 0,18%; 2W 0,23%, 1M 0,33%. Lợi suất TPCP trên thị trường thứ cấp giảm ở tất cả các kỳ hạn, giao dịch tại: 3Y 0,88%; 5Y 1,07%; 7Y 1,33%; 10Y 2,17%; 15Y 2,45%.
- Nghiệp vụ thị trường mở:** Phiên hôm qua, NHNN tiếp tục chào thầu 1.000 tỷ đồng trên kênh cầm cố với kỳ hạn 07 ngày, lãi suất ở mức 2,50%. Không có khối lượng trúng thầu ở kênh này, khối lượng lưu hành hiện tại vẫn ở 52,8 tỷ đồng.
- Thị trường chứng khoán:** Hôm qua, các chỉ số hồi phục nhẹ, tuy nhiên nhiều cổ phiếu vốn hóa lớn vẫn giảm giá khiến đà tăng không thể mạnh hơn. Kết thúc phiên giao dịch, VN-Index tăng 1,24 điểm (+0,10%) lên 1.297,54 điểm; HNX-Index tăng 3,72 điểm (+1,27%) lên 296,70 điểm; UPCoM-Index tăng 1,47 điểm (+1,75%) lên 85,36 điểm. Thanh khoản thị trường sụt giảm rất mạnh so với các phiên trước, đạt gần 18.700 tỷ VND. Khối ngoại bán ròng khoảng gần 225 tỷ VND trên cả ba sàn.
- Theo Tổng cục Hải quan, tháng 6/2021 cả nước nhập siêu 0,46 tỷ USD, lũy kế 6 tháng đầu năm nhập siêu 0,99 tỷ.** Trong đó, kim ngạch xuất khẩu tháng 6 đạt 27,2 tỷ USD, tăng 3,9% so với tháng 5, nửa đầu năm 2021 đạt 158,34 tỷ, tăng 29% so với cùng kỳ 2020. Ở chiều ngược lại, kim ngạch nhập khẩu đạt 27,66 tỷ USD, giảm 2,1% so với tháng trước, 6 tháng đầu năm đạt 159,33 tỷ, tăng mạnh 36,3% so với cùng kỳ năm ngoái. Kim ngạch XNK cả nước 6 tháng đạt 317,67 tỷ USD, tăng 32,5% so với cùng kỳ.



	13 Jul 21	Ngày (%)	Tuần (%)	Đầu năm (%)
USD index	92.80	0.59%	0.28%	3.19%
USD/CNY	6.47	-0.10%	-0.10%	-0.87%
USD/EUR	0.85	0.72%	0.41%	3.73%
USD/JPY	110.61	0.24%	0.01%	7.14%
USD/KRW	1149.94	0.27%	1.16%	6.04%
USD/SGD	1.36	0.25%	0.59%	2.58%
USD/TWD	28.05	0.23%	0.21%	-0.09%
USD/THB	32.63	-0.12%	1.21%	8.62%
USD/VND Trung tâm	23201	0.01%	0.11%	0.30%
USD/VND LNH	23010	-0.04%	-0.01%	-0.34%
USD/VND tự do	23270	-0.09%	-0.30%	-0.13%
Vàng	1807.44	0.09%	0.60%	-4.70%
Dầu	75.25	1.55%	2.56%	55.09%



Kỳ hạn	LIBOR		SIBOR	
	USD	TĐ	USD	TĐ
ON	0.0856	-0.0011		
SW	0.0879	-0.0001		
1M	0.0931	-0.0026	0.2667	0.0000
2M	0.1218	0.0062		
3M	0.1261	-0.0068	0.4307	0.0000
6M	0.1515	-0.0029	0.5911	0.0000
1Y	0.2433	-0.0013	0.0000	0.0000

Số liệu SIBOR ngày 12/07/2021

Lãi suất cơ bản các Ngân hàng Trung Ương

NHTW	Đồng tiền	Kỳ trước	Kỳ này	Ngày thay đổi	Cuộc họp tới
Mỹ	USD	1,25%	0,25%	15/03/2020	27/07/2021
Châu Âu	EUR	0,5%	0,00%	10/03/2016	22/07/2021
Anh	GBP	0,25%	0,10%	19/03/2020	05/08/2021
Nhật	JPY	0,10%	-0,10%	28/01/2016	16/07/2021
Australia	AUD	0,25%	0,10%	03/11/2020	03/08/2021

Nguồn: TCTK, NHNN, Hose, HNX, Thomson-Reuters, MSBResearch

Tin quốc tế

▪ **Chỉ số giá tiêu dùng CPI của Mỹ tăng rất mạnh trong tháng vừa qua.** Văn phòng Thống kê Mỹ cho biết CPI toàn phần và CPI lõi của nước này cùng tăng 0,9% m/m trong tháng 6, sau khi lần lượt tăng 0,6% và 0,7% trong tháng 5, mạnh hơn nhiều so với dự báo chỉ tăng 0,5% và 0,4%. So với cùng kỳ năm 2020, CPI toàn phần của Mỹ tăng 5,4% và CPI lõi tăng 4,5%. Như vậy, Cục Dự trữ Liên bang Mỹ Fed tiếp tục chịu thêm các áp lực khi CPI ngày một tăng nhanh, trong khi đó thị trường lao động chưa phục hồi về mức trước đại dịch và triển vọng phục hồi kinh tế đang có dấu hiệu bị đe dọa bởi biến chủng Delta của virus SARS-NCOV2. Ngày 27/07 sẽ diễn ra phiên họp chính sách của Fed, cơ quan này sẽ đưa ra các thông điệp về lạm phát, thị trường lao động, cũng như CSTT nửa đầu năm 2021, bên cạnh đó có thể phát đi những hàm ý về CSTT trong tương lai.

▪ **EU thông qua kế hoạch phục hồi kinh tế của 12 nước thành viên.** Quốc hội Liên minh Châu Âu EP ngày hôm qua cho biết khối này đồng ý với kế hoạch phục hồi kinh tế do 12 nước đệ trình, trong đó có một số nền kinh tế lớn như Pháp, Ý và Tây Ban Nha. Như vậy, 12 quốc gia trên sẽ nhận tiền hỗ trợ từ kế hoạch phục hồi trị giá 750 tỷ EUR của EU. Ý và Tây Ban Nha sẽ nhận được gần 70 tỷ EURO trong 5 năm tới, nhiều hơn các quốc gia khác do đây là hai nước chịu tác động nặng nề của dịch bệnh. Liên quan đến chỉ báo kinh tế của nước Đức, CPI của nước này chính thức tăng 0,4% m/m trong tháng 6, không có sự điều chỉnh so với thống kê sơ bộ, nối tiếp đà tăng 0,5% của tháng 5.

▪ **Trung Quốc đón một số thông tin tích cực về xuất nhập khẩu.** Cục Hải quan Trung Quốc cho biết cán cân thương mại của nước này thặng dư 51,4 tỷ USD trong tháng 6, cao hơn mức thặng dư 45,5 tỷ của tháng 5, đồng thời vượt mạnh so với kỳ vọng thặng dư 44,4 tỷ. So với cùng kỳ năm 2020, kim ngạch xuất khẩu trong tháng 6 của Trung Quốc tăng mạnh 32,2%, tích cực hơn rất nhiều so với mức tăng 23,2% theo dự báo. Bên cạnh đó, kim ngạch nhập khẩu của nước này cũng tăng 36,7% y/y trong tháng vừa qua, vượt qua mức tăng 29,5% theo dự báo.

Lịch công bố các chỉ số kinh tế:

Ngày	Giờ VN	Mức độ ảnh hưởng	Chỉ số kinh tế	Kỳ này	Dự báo	Kỳ trước
13-07	Tentative	*	Cán cân thương mại Trung Quốc T6 (USD)	51.4B	44.4B	45.5B
13-07	13:00	*	CPI chính thức nước Đức mm T6	0.4	0.4	0.4
13-07	19:30	***	CPI Mỹ mm T6	0.9	0.5	0.6
13-07	19:30	***	CPI lõi Mỹ mm T6	0.9	0.4	0.7
14-07	7:30	*	Niêm tin tiêu dùng Westpac Úc mm T7			-5.2
14-07	13:00	**	CPI Anh yy T6		2.2	2.1
14-07	13:00	*	CPI lõi Anh yy T6		2.0	2.0
14-07	15:30	*	Giá nhà tại Anh yy T5		9.5	8.9
14-07	16:00	*	Sản lượng công nghiệp Eurozone mm T5		-0.3	0.8
14-07	19:30	***	PPI Mỹ mm T6		0.6	0.8
14-07	19:30	**	PPI lõi Mỹ mm T6		0.5	0.7
14-07	23:00	***	Buổi điều trần của Chủ tịch Fed - ông Jerome Powell trước UBTC Mỹ			

PHÂN TÍCH KỸ THUẬT

VN-INDEX



VN-Index tăng nhẹ lên mức 1297,54 điểm. Đồ thị ngày VN-Index xuất hiện cây nến đỏ dạng rút chân thứ hai liên tiếp, với giá đóng cửa nằm trên đường SMA100 ngày là tín hiệu khá tích cực, cho thấy đà giảm đang tạm thời chững lại.

Nguỡng hỗ trợ: 1.280 – 1.260

Nguỡng kháng cự: 1.320 – 1.340

NGÂN HÀNG TMCP HÀNG HẢI VIỆT NAM

TNR Tower, 54A Nguyễn Chí Thanh - Đống Đa - Hà Nội
ĐT: 04.3771 8989 - Ext: 6867

TRUNG TÂM NGHIÊN CỨU KINH TẾ

Những người thực hiện:

Nguyễn Nữ Hoài Ninh - Trưởng nhóm

Email: ninhnh1@msb.com.vn

Hoàng Thị Thu Trang - CVCC Phân tích

Email: trangtt5@msb.com.vn

Nguyễn Trường Giang - CV Phân tích

Email: giangnt12@msb.com.vn

Những thông tin trên đây được Trung tâm Nghiên cứu kinh tế, MSB thu thập từ những nguồn được coi là đáng tin cậy. Những thông tin này chỉ mang tính tham khảo và Trung tâm Nghiên cứu kinh tế không chịu trách nhiệm về bất cứ tổn thất nào gây ra do việc sử dụng những thông tin trên vào mục đích kinh doanh. Những thông tin trên có thể thay đổi do diễn biến của thị trường và Trung tâm Nghiên cứu kinh tế không có trách nhiệm phải thông báo về những sự thay đổi này.

Mọi ý kiến đóng góp, đăng ký hoặc rút tên khỏi danh sách nhận bản tin, xin Quý khách vui lòng liên hệ qua địa chỉ: Research@msb.com.vn