

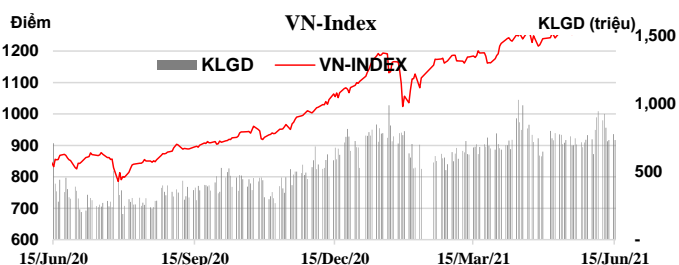
Kỳ hạn	Lãi suất LNH				Trái phiếu		
	VND	D/D	USD	D/D	Kỳ hạn	Lợi suất	D/D
ON	1.04	0.00	0.15	0.00	3Y	0.89	0.014
1W	1.23	0.00	0.19	0.01	5Y	1.09	0.001
2W	1.32	0.00	0.23	0.00	7Y	1.33	0.000
1M	1.53	0.01	0.33	0.00	10Y	2.20	0.006
2M	1.68	0.02	0.41	0.00	15Y	2.47	0.003
3M	1.79	0.01	0.50	0.00			
6M	1.94	0.00	0.83	0.00			
9M	2.54	0.00	1.15	0.02			
1Y	2.87	-0.14	1.22	0.01			

Nguồn: Reuters

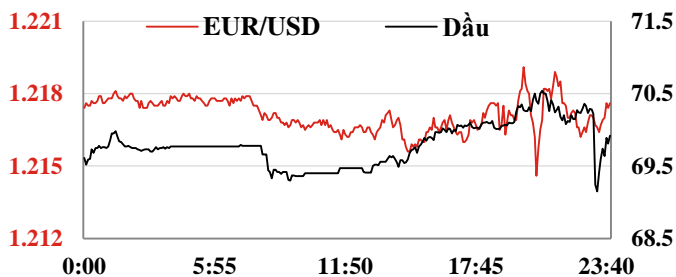
Giao dịch mua kỳ hạn trên OMO (tỷ đ)

Ngày	Phiên	Kỳ hạn (ngày)	Lãi suất (%)	KL gọi thầu	KL trúng	KL đến hạn	Bom/hút ròng	KL lưu hành
15-06-21	1	7	2.50	1,000	-	-	-	-
14-06-21	1	7	2.50	1,000	-	-	-	-
11-06-21	1	7	2.50	1,000	-	-	-	-

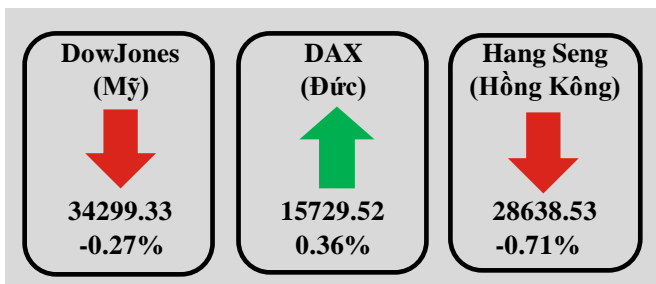
	VN-Index	HNX-Index	Upcom
Điểm	1367.36	318.29	88.87
%/ngày	0.41%	-0.23%	0.05%
%/31/12/2020	23.87%	56.7%	19.4%
KLGD (tr.d.vi)	730.94	152.94	71.2
GTGD (tỷ đ)	24425.32	4134.42	1304.14
NĐINN mua (tỷ đ)	1872.06	60.61	0.32
NĐINN bán (tỷ đ)	1776.28	62.70	1.15


Tin trong nước ngày 15/06

- Thị trường ngoại tệ:** Phiên 15/06, tỷ giá trung tâm được NHNN niêm yết ở mức 23.103 VND/USD, tăng nhẹ 04 đồng so với phiên đầu tuần. Tỷ giá mua kỳ hạn 6 tháng được giữ nguyên niêm yết ở mức 22.975 VND/USD. Tỷ giá bán được niêm yết ở mức 23.746 VND/USD, thấp hơn 50 đồng so với trần tỷ giá. Trên thị trường LNH, tỷ giá chốt phiên ở mức 22.949 VND/USD, giảm 03 đồng so với phiên 15/06. Tỷ giá trên thị trường tự do tăng 10 đồng ở chiều mua vào và 40 đồng ở chiều bán ra, giao dịch tại 23.040 - 23.120 VND/USD.
- Thị trường tiền tệ LNH:** Ngày 15/06, lãi suất chào bình quân LNH VND giữ nguyên ở các kỳ hạn ngắn trong khi tăng 0,01 đpt ở kỳ hạn 1M so với phiên đầu tuần, cụ thể: ON 1,04%; 1W 1,23%; 2W 1,32% và 1M 1,53%. Lãi suất chào bình quân LNH USD không thay đổi ở hầu hết các kỳ hạn từ 1M trở xuống ngoại trừ tăng 0,01 đpt ở kỳ hạn 1W, giao dịch tại: ON 0,15%; 1W 0,19%; 2W 0,23%, 1M 0,33%. Lợi suất TPCP trên thị trường thứ cấp tiếp tục tăng ở hầu hết các kỳ hạn trong khi đi ngang ở kỳ hạn 7Y, giao dịch tại: 3Y 0,89%; 5Y 1,09%; 7Y 1,33%; 10Y 2,20%; 15Y 2,47%.
- Nghiệp vụ thị trường mở:** Phiên hôm qua, NHNN tiếp tục chào thầu 1.000 tỷ đồng trên kênh cầm cố với kỳ hạn 07 ngày, lãi suất ở mức 2,50%. Không có khối lượng trúng thầu, không có khối lượng lưu hành trên kênh này.
- Thị trường chứng khoán:** Hôm qua, một số cổ phiếu lớn tăng giá mạnh và góp phần kéo các chỉ số lên sát mốc tham chiếu sau khi rung lắc mạnh ở đầu phiên. Kết thúc phiên giao dịch, VN-Index tăng 5,64 điểm (+0,41%) lên 1.367,36 điểm; HNX-Index giảm 0,72 điểm (-0,23%) xuống 318,29 điểm; UPCoM-Index tăng 0,04 điểm (+0,05%) lên 88,87 điểm. Thanh khoản thị trường giảm nhẹ so với phiên trước đó với tổng giá trị giao dịch gần 29.900 tỷ đồng. Khối ngoại mua ròng nhẹ gần 93 tỷ đồng trên cả 3 sàn.
- Theo Bộ Tài chính, về công tác quản lý nợ và tài chính đối ngoại kể từ đầu năm 2021 đến nay, Chính phủ đã ký kết 01 Hiệp định với Ngân hàng Thế giới trị giá 84,4 triệu USD (ký ngày 16/3/2021).** Về rút vốn, lũy kế đến ngày 31/5/2021 đã thực hiện rút vốn vay nước ngoài của Chính phủ khoảng 604 triệu USD (tương đương khoảng 13.943 tỷ đồng), trong đó cấp phát khoảng 406 triệu USD, cho vay lại khoảng 198 triệu USD. Trả nợ của Chính phủ lũy kế 5 tháng đầu năm khoảng 161.686 tỷ đồng, trong đó trả nợ trong nước khoảng 137.475 tỷ đồng, trả nợ nước ngoài khoảng 24.211 tỷ đồng.



	15 Jun 21	Ngày (%)	Tuần (%)	Đầu năm (%)
USD index	90.54	0.02%	0.51%	0.67%
USD/CNY	6.41	0.13%	0.08%	-1.84%
USD/EUR	0.82	-0.05%	0.39%	0.73%
USD/JPY	110.07	0.01%	0.53%	6.62%
USD/KRW	1117.09	0.07%	-0.06%	3.01%
USD/SGD	1.33	0.05%	0.26%	0.45%
USD/TWD	27.66	-0.11%	-0.13%	-1.48%
USD/THB	31.14	0.10%	-0.19%	3.66%
USD/VND Trung tâm	23103	0.02%	-0.12%	-0.12%
USD/VND LNH	22949	-0.01%	-0.47%	-0.60%
USD/VND tự do	23040	0.04%	-0.26%	-1.12%
Vàng	1858.69	-0.39%	-1.80%	-1.99%
Dầu	72.12	1.75%	2.96%	48.64%



Kỳ hạn	LIBOR		SIBOR	
	USD	TĐ	USD	TĐ
ON	0.0561	0.0008		
SW	0.0680	0.0058		
1M	0.0818	0.0071	0.0000	-0.2657
2M	0.1090	0.0064		
3M	0.1248	0.0068	0.0000	-0.5911
6M	0.1526	0.0022	0.0000	-0.5911
1Y	0.2333	-0.0042	0.0000	0.0000

Lãi suất cơ bản các Ngân hàng Trung Ương

NHTW	Đồng tiền	Kỳ trước	Kỳ này	Ngày thay đổi	Cuộc họp tới
Mỹ	USD	1,25%	0,25%	15/03/2020	15/06/2021
Châu Âu	EUR	0,5%	0,00%	10/03/2016	22/07/2021
Anh	GBP	0,25%	0,10%	19/03/2020	24/06/2021
Nhật	JPY	0,10%	-0,10%	28/01/2016	16/06/2021
Australia	AUD	0,25%	0,10%	03/11/2020	06/07/2021

Nguồn: TCTK, NHNN, Hose, HNX, Thomson-Reuters, MSBResearch

Tin quốc tế

- Mỹ đón một số thông tin kinh tế trái chiều.** Đầu tiên, doanh số bán lẻ toàn phần của Mỹ giảm 0,7% m/m trong tháng 5 sau khi đi ngang (0,0% m/m) ở tháng trước đó, trái với kỳ vọng tăng 0,4%. Bên cạnh đó, doanh số bán lẻ lõi của nước này giảm 1,3% m/m trong tháng 5 giảm mạnh 1,3% m/m sau khi tăng 0,9% ở tháng 4, sâu hơn mức giảm 0,6% theo dự báo. Về thông tin tích cực, sản lượng công nghiệp tại Mỹ tăng 0,8% m/m trong tháng 5, nối tiếp đà tăng 0,6% của tháng trước đó và vượt qua mức tăng 0,5% theo dự báo. Cuối cùng, chỉ số giá sản xuất PPI tại Mỹ tăng 0,8% m/m trong tháng 5 sau khi tăng 0,1% ở tháng 4, vượt qua mức tăng 0,6% theo kỳ vọng của các chuyên gia. Thị trường Mỹ hiện tại đang chờ đón thông tin cuộc họp của Cục Dự trữ Liên bang Fed. Kết quả của cuộc họp sẽ được công bố vào sáng sớm ngày mai theo giờ Việt Nam.
- Anh và Úc nhất trí về hiệp định thương mại tự do.** Bộ trưởng Bộ Thương mại Úc - ông Dan Tehan cho biết nước này và Anh đã nhất trí về FTA, dự kiến cắt giảm thuế đối với các sản phẩm như rượu whisky Scotch, quần áo, ô tô cũng như các sản phẩm nông nghiệp, bất chấp những phản đối gay gắt của giới thương nghiệp Anh. Các chuyên gia nhận định FTA này có thể giúp nước Anh tăng quy mô kinh tế Anh tăng thêm 0,02% mỗi năm trong vòng 15 năm. Australia hiện là đối tác thương mại lớn thứ 20 của Anh trên toàn cầu. Trong năm 2020, trao đổi thương mại với Australia chiếm 1,2% tổng kim ngạch trao đổi thương mại của Anh. Các hoạt động gần đây của nước Anh cho thấy quốc gia này đang tích cực mở rộng thị trường về phía Châu Á - Thái Bình Dương, nhằm tìm các thị trường mới, giảm sự phụ thuộc vào khối EU.
- Thị trường lao động nước Anh đón nhiều thông tin tích cực.** Đầu tiên, thu nhập bình quân của người dân nước Anh trong 3 tháng 02-03-04/2021 tăng 5,6% 3m/y; cao hơn nhiều so với mức 4,3% của 3 tháng 01-02-03/2021; đồng thời vượt qua mức tăng 4,9% theo kỳ vọng. Số đơn xin trợ cấp thất nghiệp lần đầu tại nước Anh giảm 92,6 nghìn đơn trong tháng 4, mạnh hơn mức giảm 15,1 nghìn của tháng 3 và trái với dự báo tăng thêm 25 nghìn. Cuối cùng, tỷ lệ thất nghiệp tại Anh trong tháng 4 giảm xuống còn 4,7% từ mức 4,8% của tháng 3, đồng thời khớp với dự báo của các chuyên gia.
- Lịch công bố các chỉ số kinh tế:**

Ngày	Giờ VN	Mức độ ảnh hưởng	Chỉ số kinh tế	Kỳ này	Dự báo	Kỳ trước
15-06	13:00	*	Thu nhập bình quân tại nước Anh 3m/y T4	5,6	4,9	4,3
15-06	13:00	*	Sự thay đổi số đơn xin trợ cấp thất nghiệp lần đầu tại Anh T4	-92.6K	25.0K	-15.1K
15-06	13:00	*	Tỷ lệ thất nghiệp tại Anh T4	4,7	4,7	4,8
15-06	19:30	***	Doanh số bán lẻ lõi Mỹ mm T5	-0,7	0,4	0,0
15-06	19:30	***	PPI Mỹ mm T5	0,8	0,5	0,6
15-06	19:30	***	Doanh số bán lẻ toàn phần Mỹ mm T5	-1,3	-0,6	0,9
15-06	20:15	**	Sản lượng công nghiệp Mỹ mm T5	0,8	0,6	0,1
16-06	13:00	**	CPI Anh yy T5		1,8	1,5
16-06	13:00	*	CPI lõi Anh yy T5		1,5	1,3
16-06	14:00	*	Doanh số bán lẻ Trung Quốc yy T5		14,0	17,7
16-06	14:00	*	Tỷ lệ thất nghiệp Trung Quốc T5		5,1	5,1
16-06	15:30	*	Giá nhà tại Anh yy T4		12,1	10,2
16-06	19:30	*	Số cấp phép xây dựng tại Mỹ T5		1,73M	1,76M
16-06	19:30	*	Số nhà khởi công tại Mỹ T5		1,64M	1,57M

VN-INDEX



VN-Index tăng nhẹ lên mức 1.367,36 điểm.

Nguỡng hỗ trợ: 1.340 – 1.320

Nguỡng kháng cự: 1.380 – 1.400

NGÂN HÀNG TMCP HÀNG HẢI VIỆT NAM

TNR Tower, 54A Nguyễn Chí Thanh - Đống Đa - Hà Nội

ĐT: 04.3771 8989 - Ext: 6867

TRUNG TÂM NGHIÊN CỨU KINH TẾ

Những người thực hiện:

Nguyễn Nữ Hoài Ninh - Trưởng nhóm

Email: ninhnh1@msb.com.vn

Hoàng Thị Thu Trang - CVCC Phân tích

Email: trangtt5@msb.com.vn

Nguyễn Trường Giang - CV Phân tích

Email: giangnt12@msb.com.vn

Những thông tin trên đây được Trung tâm Nghiên cứu kinh tế, MSB thu thập từ những nguồn được coi là đáng tin cậy. Những thông tin này chỉ mang tính tham khảo và Trung tâm Nghiên cứu kinh tế không chịu trách nhiệm về bất cứ tổn thất nào gây ra do việc sử dụng những thông tin trên vào mục đích kinh doanh. Những thông tin trên có thể thay đổi do diễn biến của thị trường và Trung tâm Nghiên cứu kinh tế không có trách nhiệm phải thông báo về những sự thay đổi này.

Mọi ý kiến đóng góp, đăng ký hoặc rút tên khỏi danh sách nhận bản tin, xin Quý khách vui lòng liên hệ qua địa chỉ: Research@msb.com.vn