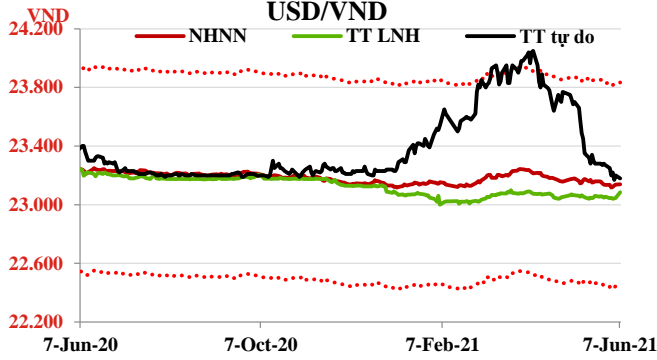


Tin trong nước ngày 07/06

- Thị trường ngoại tệ:** Phiên 07/06, tỷ giá trung tâm được NHNN niêm yết ở mức 23.140 VND/USD, tiếp tục tăng nhẹ 02 đồng so với phiên cuối tuần trước. Tỷ giá mua kỳ hạn 6 tháng được giữ nguyên niêm yết ở mức 23.125 VND/USD. Tỷ giá bán được niêm yết ở mức 23.784 VND/USD, thấp hơn 50 đồng so với trần tỷ giá. Trên thị trường LNH, tỷ giá chốt phiên ở mức 22.975 VND/USD, giảm mạnh 71 đồng so với phiên 04/06. Tỷ giá trên thị trường tự do giảm 20 đồng ở cả hai chiều mua vào và bán ra, giao dịch tại 23.120 - 23.180 VND/USD.
- Thị trường tiền tệ LNH:** Ngày 07/06, lãi suất chào bình quân LNH VND giảm 0,01 – 0,07 đpt ở các kỳ hạn ngắn trong khi đi ngang ở các kỳ hạn 2W và 1M so với phiên cuối tuần trước, cụ thể: ON 1,30%; 1W 1,49%; 2W 1,59% và 1M 1,69%. Lãi suất chào bình quân LNH USD giữ nguyên ở kỳ hạn ON trong khi tăng 0,01 đpt ở các kỳ hạn còn lại từ 1M trở xuống, giao dịch tại: ON 0,15%; 1W 0,19%; 2W 0,24%, 1M 0,34%. Lợi suất TPCP trên thị trường thứ cấp giảm ở các kỳ hạn 5Y và 10Y trong khi tăng ở các kỳ hạn còn lại, giao dịch tại: 3Y 0,87%; 5Y 1,12%; 7Y 1,37%; 10Y 2,24%; 15Y 2,50%.
- Nghiệp vụ thị trường mở:** Phiên hôm qua, NHNN tiếp tục chào thầu 1.000 tỷ đồng trên kênh cầm cố với kỳ hạn 07 ngày, lãi suất ở mức 2,50%. Có 1,08 tỷ đồng trúng thầu trên kênh này.
- Thị trường chứng khoán:** Hôm qua, nhóm cổ phiếu ngân hàng, chứng khoán đồng loạt điều chỉnh sau chuỗi ngày tăng ấn tượng trong khoảng 2 tuần qua. Kết thúc phiên giao dịch VN-Index giảm 15,27 điểm (-1,11%) xuống 1.358,78 điểm; HNX-Index giảm 11,13 điểm (-3,38%) xuống 318,63 điểm; UPCoM-Index giảm 1,53 điểm (-1,69%) xuống 89,06 điểm. Thanh khoản trên thị trường duy trì ở mức rất cao với tổng giá trị giao dịch trên 36.355 tỷ đồng. Khối ngoại tiếp tục bán ròng gần 690 tỷ đồng trên cả 3 sàn.
- Thủ tướng Chính phủ vừa phê duyệt Chương trình quản lý nợ công 3 năm giai đoạn 2021-2023 và Kế hoạch vay trả nợ công năm 2021.** Dự kiến về vay, trả nợ của Chính phủ, tổng mức vay của CP giai đoạn 2021-2023 là khoảng 1,7 triệu tỷ đồng, trong đó vay cho NSTW khoảng 1,6 triệu tỷ đồng, vay về cho vay lại khoảng 134.400 tỷ đồng. Đối với kế hoạch vay, trả nợ công năm 2021, vay của CP 624.221 tỷ đồng, gồm vay trong nước 527.357 tỷ đồng và vay nước ngoài 96.864 tỷ đồng. Trong đó, vay cho cân đối NSTW 579.772 tỷ đồng (vay để bù đắp bội chi 318.870 tỷ đồng, vay để trả nợ gốc 260.902 tỷ đồng) và vay về cho vay lại 44.449 tỷ đồng. Trả nợ của CP dự kiến là 394.506 tỷ đồng, trong đó trả nợ trực tiếp của CP 366.224 tỷ đồng, trả nợ của các dự án cho vay lại 28.282 tỷ đồng.


Lãi suất LNH
Trái phiếu

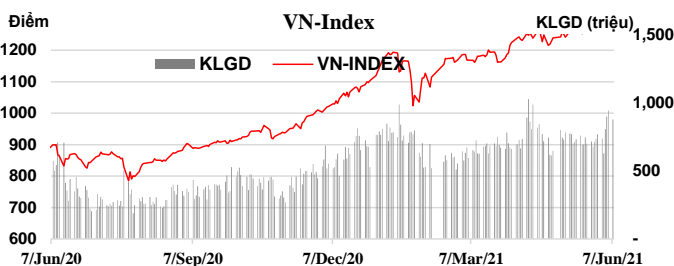
Kỳ hạn	Lãi suất LNH				Trái phiếu		
	VND	D/D	USD	D/D	Kỳ hạn	Lợi suất	D/D
ON	1.30	-0.07	0.15	0.00	3Y	0.87	0.004
1W	1.49	-0.01	0.19	0.01	5Y	1.12	-0.002
2W	1.59	0.00	0.24	0.01	7Y	1.37	0.002
1M	1.69	0.00	0.34	0.01	10Y	2.24	-0.007
2M	1.79	0.03	0.43	0.00	15Y	2.50	0.003
3M	1.84	0.02	0.54	0.01			
6M	2.06	0.03	0.88	0.01			
9M	2.58	-0.02	1.20	0.06			
1Y	3.09	0.00	1.28	0.08			

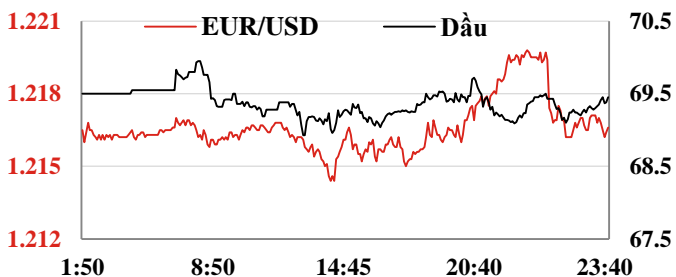
Nguồn: Reuters

Giao dịch mua kỳ hạn trên OMO (tỷ đ)

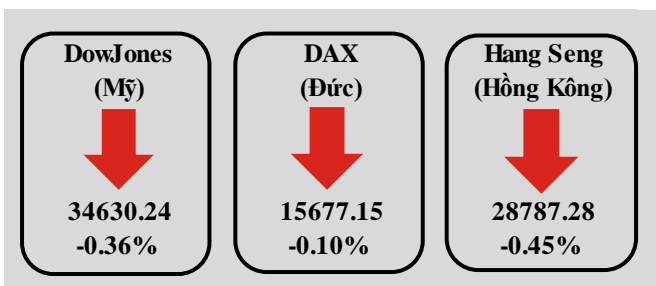
Ngày	Phiên	Kỳ hạn (ngày)	Lãi suất (%)	KL gọi thầu	KL trúng	KL đến hạn	Bom/hút ròng	KL lưu hành
07-06-21	1	7	2.50	1,000	1,08	-	-	-
04-06-21	1	7	2.50	1,000	-	-	-	-
03-06-21	1	7	2.50	1,000	-	-	-	-

	VN-Index	HNX-Index	Upcom
Điểm	1358.78	318.63	89.06
%/ngày	-1.11%	-3.38%	-1.69%
%/31/12/2020	23.09%	56.9%	19.6%
KLGD (tr.d.vi)	876.69	224.09	108.6
GTGD (tỷ đ)	28922.37	5459.46	1973.48
NĐINN mua (tỷ đ)	1543.74	43.79	1.44
NĐINN bán (tỷ đ)	2190.59	86.96	1.37





	7 Jun 21	Ngày (%)	Tuần (%)	Đầu năm (%)
USD index	89.95	-0.21%	-0.09%	0.01%
USD/CNY	6.40	0.03%	0.43%	-1.97%
USD/EUR	0.82	-0.20%	0.30%	0.20%
USD/JPY	109.24	-0.23%	-0.27%	5.81%
USD/KRW	1110.62	0.01%	0.37%	2.41%
USD/SGD	1.32	-0.05%	0.14%	0.17%
USD/TWD	27.71	0.63%	0.67%	-1.30%
USD/THB	31.18	0.16%	-0.03%	3.79%
USD/VND Trung tâm	23140	0.01%	0.02%	0.04%
USD/VND LNH	22975	-0.31%	-0.30%	-0.49%
USD/VND tự do	23150	-0.09%	-0.04%	-0.64%
Vàng	1899.00	0.48%	-0.39%	0.13%
Dầu	69.23	-0.56%	4.39%	42.68%



Kỳ hạn	LIBOR		SIBOR	
	USD	TĐ	USD	TĐ
ON	0.0550	-0.0001		
SW	0.0613	0.0009		
1M	0.0813	0.0000	0.2657	0.0000
2M	0.1150	-0.0029		
3M	0.1231	-0.0051	0.4361	0.0000
6M	0.1606	-0.0043	0.5911	0.0000
1Y	0.2416	-0.0044	0.0000	0.0000

Số liệu SIBOR ngày 04/06/2021

Lãi suất cơ bản các Ngân hàng Trung Ương

NHTW	Đồng tiền	Kỳ trước	Kỳ này	Ngày thay đổi	Cuộc họp tới
Mỹ	USD	1,25%	0,25%	15/03/2020	10/06/2021
Châu Âu	EUR	0,5%	0,00%	10/03/2016	10/06/2021
Anh	GBP	0,25%	0,10%	19/03/2020	24/06/2021
Nhật	JPY	0,10%	-0,10%	28/01/2016	16/06/2021
Australia	AUD	0,25%	0,10%	03/11/2020	06/07/2021

Nguồn: TCTK, NHNN, Hose, HNX, Thomson-Reuters, MSBResearch

Tin quốc tế

- Giá trị đơn đặt hàng nhà máy tại Đức chững lại trong tháng 5.**
 Cụ thể, Văn phòng Thống kê Liên bang Đức cho biết giá trị đơn đặt hàng nhà máy tại nước này giảm 0,2% m/m sau khi tăng mạnh 3,9% ở tháng trước đó, trái với dự báo tiếp tục tăng 0,4%. So với cùng kỳ năm 2020, giá trị đơn đặt hàng đã tăng mạnh tới 78,9%. Nguyên nhân chính được đưa ra là do nước Đức tập trung phục hồi kinh tế sau dịch ở mức độ tương đối tốt, cùng với đó là hiệu ứng nền được tạo ra từ giữa quý II/2020. Điều đáng nói là giá trị đơn đặt hàng cao hơn 9,9% so với mức trước khi bị tác động bởi đại dịch. Hiện tại, khu vực Eurozone đang tiến gần thời hạn tiêm vaccine, đồng thời thỏa thuận Brexit đã được ký kết thuận lợi. Những yếu tố này có thể giúp ngành sản xuất tại Đức tiếp đà mở rộng ở nửa cuối năm.
- Giá nhà tại nước Anh tiếp tục leo thang trong mùa hè.** Tổ chức Halifax cho biết giá nhà bình quân tại nước Anh trong tháng 5 ở khoảng 262 nghìn GBP/căn, tăng 1,3% m/m; nổi tiếp đà tăng 1,4% của tháng trước đó và đồng thời vượt qua mức tăng 1,0% theo dự báo. Như vậy, giá nhà tại nước này đã tăng 9,5% so với cùng kỳ năm 2020, chính thức lập kỷ lục mới trong lịch sử. Các chuyên gia cho biết việc giá nhà tăng lên mạnh trong những tháng gần đây không nằm ngoài dự báo, khi mùa hè là mùa hoạt động nhộn nhịp của thị trường bất động sản Anh. Một số ý kiến cho rằng giá nhà sẽ tiếp tục tăng lên ít nhất cho tới hết quý 3, sau đó có thể trầm lắng trở lại trong quý cuối năm.
- Trung Quốc đón nhận thông tin tích cực về xuất nhập khẩu.**
 Tổng cục Hải Quan Trung Quốc cho biết, cán cân thương mại của nước này thặng dư 296 tỷ CNY trong tháng 5, cao hơn mức 277 tỷ của tháng 4 và đồng thời vượt mạnh so với kỳ vọng thặng dư 266 tỷ. Đặc biệt, nhập khẩu của tháng 5 ghi nhận mức tăng trưởng nhanh nhất 10 năm, cho thấy nhu cầu sản xuất và tiêu dùng của nước này đang phát triển rất mạnh, ngoài lý do giá nguyên liệu thô leo thang. Dữ liệu từ báo cáo chi tiết cho thấy xuất khẩu cũng tăng lên mạnh mẽ mặc dù không ấn tượng như nhập khẩu. Các chuyên gia nhận định thương mại của Trung Quốc còn rất nhiều dư địa trong năm 2021 khi nhiều quốc gia cần hàng hóa của nước này trong quá trình phục hồi. Bên cạnh đó, đối thủ lớn nhất của Trung Quốc trong lĩnh vực gia công là Ấn Độ hiện đang gặp khó khăn trong việc phòng chống dịch bệnh.

Lịch công bố các chỉ số kinh tế:

Ngày	Giờ VN	Mức độ ảnh hưởng	Chỉ số kinh tế	Kỳ này	Dự báo	Kỳ trước
07-06	6:30	*	PMI lĩnh vực dịch vụ AIG Úc T5	61.2		61.0
07-06	13:00	*	Giá trị đơn đặt hàng nhà máy Đức mm T4	-0.2	0.4	3.9
07-06	14:30	*	Giá nhà Halifax Anh mm T5	1.3	1.0	1.4
08-06	6:40	*	Thu nhập bình quân tại Nhật Bản yy T4		0.8	0.2
08-06	6:40	*	Cán cân vãng lai Nhật Bản T4		1.60T	1.70T
08-06	6:40	*	GDP chính thức Nhật Bản qq Q1		-1.2	-1.3
08-06	13:00	*	Sản lượng công nghiệp Đức mm T4		0.3	2.5
08-06	16:00	**	Niềm tin kinh tế ZEW Eurozone T6		85.5	84.0
08-06	16:00	**	Niềm tin kinh tế ZEW Đức T6		86.0	84.4
08-06	19:30	*	Cán cân thương mại Mỹ T4		-68.9B	-74.4B



VN-Index giảm xuống mức 1.358,78 điểm. Mốc kháng cự tiếp theo của VN-Index là mốc tâm lý 1.400 điểm, càng tiến sát mốc này, rủi ro điều chỉnh của thị trường sẽ càng cao.

Ngưỡng hỗ trợ: 1.340 – 1.320

Ngưỡng kháng cự: 1.380 – 1.400

NGÂN HÀNG TMCP HÀNG HẢI VIỆT NAM

TNR Tower, 54A Nguyễn Chí Thanh - Đống Đa - Hà Nội

ĐT: 04.3771 8989 - Ext: 6867

TRUNG TÂM NGHIÊN CỨU KINH TẾ

Những người thực hiện:

Nguyễn Nữ Hoài Ninh - Trưởng nhóm

Email: ninhnh1@msb.com.vn

Hoàng Thị Thu Trang - CVCC Phân tích

Email: tranghtt5@msb.com.vn

Nguyễn Trường Giang - CV Phân tích

Email: giangnt12@msb.com.vn

Những thông tin trên đây được Trung tâm Nghiên cứu kinh tế, MSB thu thập từ những nguồn được coi là đáng tin cậy. Những thông tin này chỉ mang tính tham khảo và Trung tâm Nghiên cứu kinh tế không chịu trách nhiệm về bất cứ tổn thất nào gây ra do việc sử dụng những thông tin trên vào mục đích kinh doanh. Những thông tin trên có thể thay đổi do diễn biến của thị trường và Trung tâm Nghiên cứu kinh tế không có trách nhiệm phải thông báo về những sự thay đổi này.

Mọi ý kiến đóng góp, đăng ký hoặc rút tên khỏi danh sách nhận bản tin, xin Quý khách vui lòng liên hệ qua địa chỉ: Research@msb.com.vn