
Lãi suất LNH
Trái phiếu

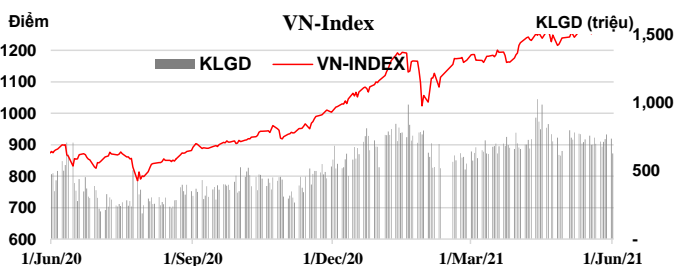
Kỳ hạn	Lãi suất LNH				Trái phiếu		
	VND	D/D	USD	D/D	Kỳ hạn	Lợi suất	D/D
ON	1.48	-0.02	0.15	0.00	3Y	0.84	-0.009
1W	1.54	-0.01	0.19	-0.01	5Y	1.14	-0.002
2W	1.60	-0.03	0.24	-0.01	7Y	1.36	-0.011
1M	1.68	0.00	0.33	-0.01	10Y	2.24	-0.029
2M	1.78	0.00	0.45	0.01	15Y	2.52	-0.033
3M	1.80	0.00	0.58	0.04			
6M	2.00	0.05	0.83	-0.05			
9M	2.57	0.06	1.12	-0.12			
1Y	2.94	0.09	1.18	-0.15			

Nguồn: Reuters

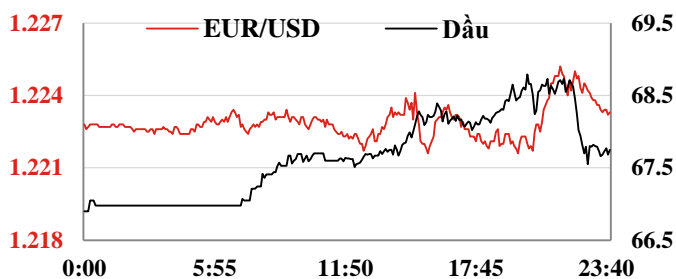
Giao dịch mua kỳ hạn trên OMO (tỷ đ)

Ngày	Phiên	Kỳ hạn (ngày)	Lãi suất (%)	KL gọi thầu	KL trúng	KL đến hạn	Bom/hút ròng	KL lưu hành
01-06-21	1	7	2.50	1,000	-	-	-	-
31-05-21	1	7	2.50	1,000	-	-	-	-
28-05-21	1	7	2.50	1,000	-	-	-	-

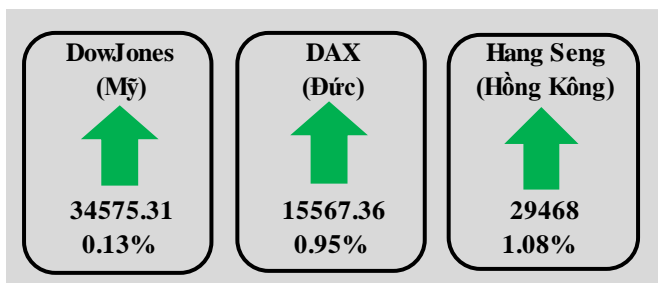
	VN-Index	HNX-Index	Upcom
Điểm	1337.78	318.47	88.87
%/ngày	0.73%	0.20%	0.11%
%/31/12/2020	21.19%	56.8%	19.4%
KLGD (tr.d.vi)	629.42	201.09	95.2
GTGD (tỷ đ)	21762.12	4509.85	1709.67
NĐTNN mua (tỷ đ)	808.08	26.26	1.43
NĐTNN bán (tỷ đ)	1396.61	61.23	0.73


Tin trong nước ngày 01/06

- Thị trường ngoại tệ:** Phiên 01/06, tỷ giá trung tâm được NHNN niêm yết ở mức 23.117 VND/USD, giảm mạnh 18 đồng so với phiên đầu tuần. Tỷ giá mua kỳ hạn 6 tháng được giữ nguyên niêm yết ở mức 23.125 VND/USD. Tỷ giá bán được niêm yết ở mức 23.761 VND/USD, thấp hơn 50 đồng so với trần tỷ giá. Trên thị trường LNH, tỷ giá chốt phiên ở mức 23.047 VND/USD, tăng nhẹ 02 đồng so với phiên 31/05. Tỷ giá trên thị trường tự do tăng nhẹ 10 đồng ở chiều mua vào và 20 đồng ở chiều bán ra, giao dịch tại 23.170 - 23.220 VND/USD.
- Thị trường tiền tệ LNH:** Ngày 01/06, lãi suất chào bình quân LNH VND giảm 0,01 - 0,03 đpt ở các kỳ hạn ngắn trong khi không thay đổi ở kỳ hạn 1M so với phiên đầu tuần, cụ thể: ON 1,48%; 1W 1,54%; 2W 1,60% và 1M 1,68%. Lãi suất chào bình quân LNH USD đi ngang ở kỳ hạn ON trong khi giảm 0,01 đpt ở các kỳ hạn còn lại từ 1M trở xuống, giao dịch tại: ON 0,15%; 1W 0,19%; 2W 0,24%, 1M 0,33%. Lợi suất TPCP trên thị trường thứ cấp tiếp tục giảm ở tất cả kỳ hạn, giao dịch tại: 3Y 0,84%; 5Y 1,14%; 7Y 1,36%; 10Y 2,24%; 15Y 2,52%.
- Nghiệp vụ thị trường mở:** Phiên hôm qua, NHNN tiếp tục chào thầu 1.000 tỷ đồng trên kênh cầm cố với kỳ hạn 07 ngày, lãi suất ở mức 2,50%. Không có khối lượng trúng thầu, không có khối lượng lưu hành trên kênh này.
- Thị trường chứng khoán:** Hôm qua, sau khi giao dịch tiêu cực vào buổi sáng, lực cầu dâng cao sau giờ nghỉ trưa đã hỗ trợ đà bứt phá của nhiều cổ phiếu lớn, giúp thị trường trở lại sắc xanh. Kết thúc phiên giao dịch, VN-Index tăng 9,73 điểm (+0,73%) lên 1.337,78 điểm; HNX-Index tăng 0,61 điểm (+0,19%) lên 318,47 điểm; UPCoM-Index tăng 0,09 điểm (+0,11%) lên 88,87 điểm. Thanh khoản thị trường tiếp tục ở mức rất cao với tổng giá trị giao dịch gần 30.000 tỷ đồng. Khối ngoại tiếp tục bán ròng gần 623 tỷ đồng trên cả 3 sàn.
- Theo báo cáo do IHS Markit công bố ngày 01/06, chỉ số Nhà Quản trị Mua hàng PMI ngành sản xuất Việt Nam giảm xuống 53,1 điểm trong tháng 5/2021 từ mức 54,7 điểm của tháng trước đó. Đợt bùng phát Covid-19 mới nhất ở Việt Nam đã kìm hãm tăng trưởng cả sản lượng và số lượng đơn đặt hàng mới của lĩnh vực sản xuất trong tháng 5. Dù sản lượng vẫn tăng, nhưng mức tăng đã chậm lại đáng kể và thành mức thấp trong 3 tháng qua. Tình trạng tương tự diễn ra với số lượng đơn đặt hàng mới khi chỉ số này tăng với tốc độ chậm nhất kể từ tháng 2.**



	1 Jun 21	Ngày (%)	Tuần (%)	Đầu năm (%)
USD index	89.83	-0.22%	0.21%	-0.12%
USD/CNY	6.38	0.17%	-0.47%	-2.23%
USD/EUR	0.82	0.11%	0.32%	0.02%
USD/JPY	109.45	-0.08%	0.63%	6.02%
USD/KRW	1108.38	0.16%	-1.25%	2.20%
USD/SGD	1.32	0.09%	-0.25%	0.11%
USD/TWD	27.57	0.18%	-1.13%	-1.79%
USD/THB	31.16	-0.10%	-0.57%	3.73%
USD/VND Trung tâm	23117	-0.08%	-0.18%	-0.06%
USD/VND LNH	23047	0.01%	-0.05%	-0.18%
USD/VND tự do	23170	0.04%	-0.26%	-0.56%
Vàng	1900.19	-0.32%	0.05%	0.20%
Dầu	67.72	2.11%	2.50%	39.57%



Kỳ hạn	LIBOR		SIBOR	
	USD	TĐ	USD	TĐ
ON	0.0543	0.0543		
SW	0.0610	0.0610		
1M	0.0888	0.0888	0.2650	0.0000
2M	0.1169	0.1169		
3M	0.1285	0.1285	0.4361	0.0000
6M	0.1749	0.1749	0.5919	0.0000
1Y	0.2469	0.2469	0.0000	0.0000

Số liệu SIBOR ngày 31/05/2021

Lãi suất cơ bản các Ngân hàng Trung Ương

NHTW	Đồng tiền	Kỳ trước	Kỳ này	Ngày thay đổi	Cuộc họp tới
Mỹ	USD	1,25%	0,25%	15/03/2020	10/06/2021
Châu Âu	EUR	0,5%	0,00%	10/03/2016	10/06/2021
Anh	GBP	0,25%	0,10%	19/03/2020	24/06/2021
Nhật	JPY	0,10%	-0,10%	28/01/2016	16/06/2021
Australia	AUD	0,25%	0,10%	03/11/2020	06/07/2021

Nguồn: TCTK, NHNN, Hose, HNX, Thomson-Reuters, MSBResearch

Tin quốc tế

- Lĩnh vực sản xuất tại Mỹ tiếp tục mở rộng trong tháng 5.** Viện Quản lý Cung ứng Mỹ ISM cho biết PMI lĩnh vực sản xuất của nước này ở mức 61,2% trong tháng 5, tăng nhẹ lên từ mức 60,7% của tháng trước đó và cao hơn mức 60,8% theo dự báo. Đây là tháng thứ 12 liên tiếp nước Mỹ ghi nhận PMI sản xuất trên mức 50%, kể từ sau khi chịu tác động bởi đại dịch Covid-19 vào đầu quý II/2020. Các nhà kinh tế dự báo lĩnh vực sản xuất của Mỹ sẽ tiếp tục mở rộng nhanh ít nhất cho tới giữa năm 2021, sau đó có thể bước vào giai đoạn giảm tốc và ổn định trở lại.
- NHTW Úc RBA không thay đổi LSCS trong phiên họp đầu tháng 6.** Cụ thể, trong phiên họp diễn ra hôm qua 01/06, RBA nhận định kinh tế quốc nội Úc phục hồi mạnh hơn kỳ vọng, và sẽ tiếp tục tăng trưởng trong tương lai. RBA vẫn giữ mức dự báo rằng GDP Úc sẽ tăng trưởng 4,75% trong năm 2021 và 3,5% trong năm 2022, tuy nhiên cũng cảnh báo triển vọng này vẫn có thể bị ảnh hưởng trong trường hợp Covid-19 trong nước bùng phát trở lại. Theo đó, RBA quyết định duy trì CSTT như trước, giữ nguyên LSCS ở mức 0,1% và tiếp tục các chương trình thu mua TPCP như đã đặt ra. RBA cam kết sẽ không tăng LSCS cho tới khi lạm phát thực tế ổn định trong ngưỡng mục tiêu 2,0% tới 3,0%. Liên quan tới chỉ báo kinh tế Úc, số cấp phép xây dựng nhà tại quốc gia này trong tháng 4 giảm 8,6% m/m sau khi tăng vọt 18,9% ở tháng trước đó, tuy nhiên vẫn chưa mạnh như mức giảm 9,9% theo dự báo.
- Eurozone đón một số thông tin kinh tế tích cực.** Đầu tiên, CPI trong tháng 5 của khu vực này được ghi nhận tăng 2,0% y/y theo báo cáo sơ bộ, mạnh hơn mức tăng 1,6% của tháng trước đó và vượt qua mức tăng 1,9% theo dự báo. Tiếp theo, tỷ lệ thất nghiệp tại khu vực này giảm xuống còn 8,0% trong tháng 4, trái với dự báo đi ngang ở mức 8,1% của tháng 3. Cuối cùng, tại nước Đức, PMI lĩnh vực sản xuất của nước này chính thức ghi nhận mức 64,4 điểm trong tháng 5, điều chỉnh lên nhẹ so với mức 64,0 theo khảo sát sơ bộ.
- Lịch công bố các chỉ số kinh tế:**

Ngày	Giờ VN	Mức độ ảnh hưởng	Chỉ số kinh tế	Kỳ này	Dự báo	Kỳ trước
01-06	8:30	*	Số cấp phép xây dựng tại Úc mm T4	-8.6	-9.9	18.9
01-06	11:30	***	LSCS NHTW Úc RBA	0.1	0.1	0.1
01-06	14:55	**	PMI chính thức lĩnh vực sản xuất Đức T5	64.4	64.0	64.0
01-06	16:00	*	CPI sơ bộ Eurozone T5	2.0	1.9	1.6
01-06	16:00	*	Tỷ lệ thất nghiệp Eurozone T4	8.0	8.1	8.1
01-06	21:00	***	PMI lĩnh vực sản xuất ISM Mỹ T5	61.2	60.8	60.7
02-06	8:30	***	GDP Úc qq Q1		1.1	3.1
02-06	13:00	*	Doanh số bán lẻ Đức mm T4		-2.4	7.7
02-06	15:30	*	Số cấp phép cho vay thế chấp mua nhà tại Anh T4		80K	83K

VN-INDEX



VN-Index tăng nhẹ lên mức 1.337,78 điểm. Xu hướng tăng của chỉ số có vẻ đang yếu dần, việc thay đổi xu hướng có thể xảy ra trong vài phiên giao dịch tới.

Ngưỡng hỗ trợ: 1.300 – 1.280

Ngưỡng kháng cự: 1.340 – 1.360

NGÂN HÀNG TMCP HÀNG HẢI VIỆT NAM

TNR Tower, 54A Nguyễn Chí Thanh - Đống Đa - Hà Nội
ĐT: 04.3771 8989 - Ext: 6867

TRUNG TÂM NGHIÊN CỨU KINH TẾ

Những người thực hiện:

Nguyễn Nữ Hoài Ninh - Trưởng nhóm

Email: ninhnh1@msb.com.vn

Hoàng Thị Thu Trang - CVCC Phân tích

Email: trangtt5@msb.com.vn

Nguyễn Trường Giang - CV Phân tích

Email: giangnt12@msb.com.vn

Những thông tin trên đây được Trung tâm Nghiên cứu kinh tế, MSB thu thập từ những nguồn được coi là đáng tin cậy. Những thông tin này chỉ mang tính tham khảo và Trung tâm Nghiên cứu kinh tế không chịu trách nhiệm về bất cứ tổn thất nào gây ra do việc sử dụng những thông tin trên vào mục đích kinh doanh. Những thông tin trên có thể thay đổi do diễn biến của thị trường và Trung tâm Nghiên cứu kinh tế không có trách nhiệm phải thông báo về những sự thay đổi này.

Mọi ý kiến đóng góp, đăng ký hoặc rút tên khỏi danh sách nhận bản tin, xin Quý khách vui lòng liên hệ qua địa chỉ: Research@msb.com.vn