
Lãi suất LNH
Trái phiếu

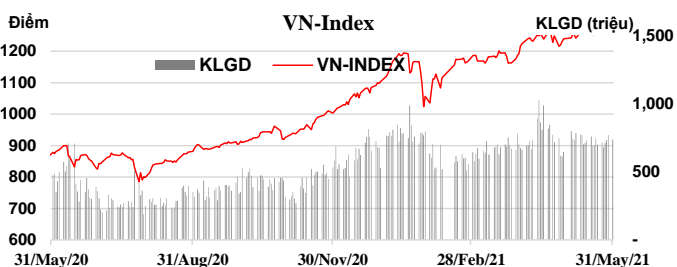
Kỳ hạn	Lãi suất LNH				Trái phiếu		
	VND	D/D	USD	D/D	Kỳ hạn	Lợi suất	D/D
ON	1.50	0.03	0.15	0.00	3Y	0.85	-0.006
1W	1.55	-0.02	0.20	0.02	5Y	1.14	-0.004
2W	1.63	0.00	0.25	0.02	7Y	1.37	-0.001
1M	1.68	-0.02	0.34	0.01	10Y	2.27	-0.015
2M	1.78	0.01	0.44	0.01	15Y	2.55	-0.009
3M	1.80	-0.02	0.54	0.01			
6M	1.95	-0.03	0.88	0.01			
1Y	2.85	-0.19	1.33	0.13			

Nguồn: Reuters

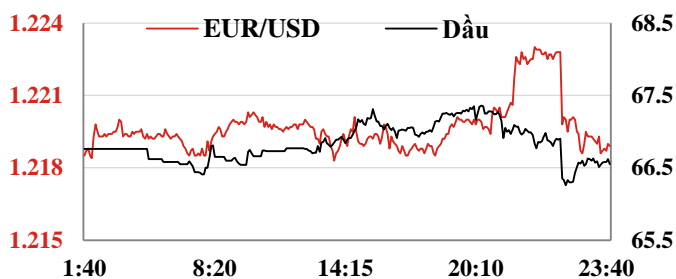
Giao dịch mua kỳ hạn trên OMO (tỷ đ)

Ngày	Phiên	Kỳ hạn (ngày)	Lãi suất (%)	KL gọi thầu	KL trúng	KL đến hạn	Bom/hút ròng	KL lưu hành
31-05-21	1	7	2.50	1,000	-	-	-	-
28-05-21	1	7	2.50	1,000	-	-	-	-
27-05-21	1	7	2.50	1,000	-	-	-	-

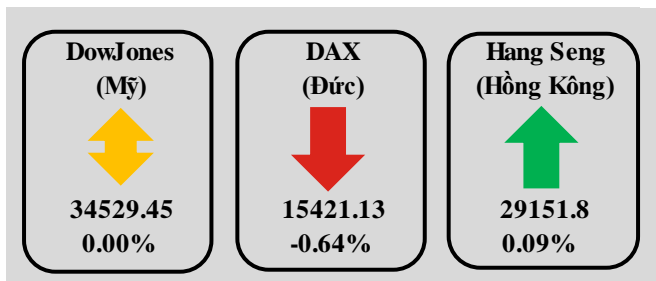
	VN-Index	HNX-Index	Upcom
Điểm	1328.05	317.85	88.77
%/ngày	0.57%	2.38%	3.09%
%/31/12/2020	20.31%	56.5%	19.2%
KLGD (tr.đ.vị)	737.18	186.21	107.1
GTGD (tỷ đ)	25458.29	4359.36	1898.09
NDINN mua (tỷ đ)	1257.29	13.86	1.69
NDINN bán (tỷ đ)	2943.35	41.71	0.40


Tin trong nước ngày 31/05

- Thị trường ngoại tệ:** Phiên 31/05, tỷ giá trung tâm được NHNN niêm yết ở mức 23.137 VND/USD, không thay đổi so với phiên cuối tuần trước. Tỷ giá mua kỳ hạn 6 tháng được giữ nguyên niêm yết ở mức 23.125 VND/USD. Tỷ giá bán được niêm yết ở mức 23.779 VND/USD, thấp hơn 50 đồng so với trần tỷ giá. Trên thị trường LNH, tỷ giá chốt phiên ở mức 23.045 VND/USD, giảm nhẹ 03 đồng so với phiên 28/05. Tỷ giá trên thị trường tự do giảm tiếp 25 đồng ở chiều mua vào và 10 đồng ở chiều bán ra, giao dịch tại 23.160 - 23.200 VND/USD.
- Thị trường tiền tệ LNH:** Ngày 31/05, lãi suất chào bình quân LNH VND tăng 0,03 đpt ở kỳ hạn ON trong khi giảm 0,02 đpt ở các kỳ hạn 1W và 1M, không thay đổi ở kỳ hạn 2W so với phiên cuối tuần trước, cụ thể: ON 1,50%; 1W 1,55%; 2W 1,63% và 1M 1,68%. Lãi suất chào bình quân LNH USD tăng 0,01 – 0,02 đpt ở hầu hết các kỳ hạn ngoại trừ giữ nguyên ở kỳ hạn ON, giao dịch tại: ON 0,15%; 1W 0,20%; 2W 0,25%, 1M 0,34%. Lợi suất TPCP trên thị trường thứ cấp giảm ở tất cả kỳ hạn, cụ thể: 3Y 0,85%; 5Y 1,14%; 7Y 1,37%; 10Y 2,27%; 15Y 2,55%.
- Nghiệp vụ thị trường mở:** Phiên hôm qua, NHNN tiếp tục chào thầu 1.000 tỷ đồng trên kênh cầm cố với kỳ hạn 07 ngày, lãi suất ở mức 2,50%. Không có khối lượng trúng thầu, không có khối lượng lưu hành trên kênh này.
- Thị trường chứng khoán:** Hôm qua, các nhóm cổ phiếu đua nhau nổi sóng, đặc biệt là dòng ngân hàng và chứng khoán, giúp thị trường tiếp tục chinh phục đỉnh lịch sử mới. Kết thúc phiên giao dịch, VN-Index tăng 7,59 điểm (+0,57%) lên 1.328,05 điểm; HNX-Index tăng 7,39 điểm (+2,38%) lên 317,85 điểm; UPCoM-Index tăng 2,66 điểm (+3,08%) lên 88,77 điểm. Thanh khoản thị trường tiếp tục lập kỷ lục, tính chung toàn thị trường, tổng giá trị giao dịch ở mức hơn 31.700 tỷ đồng. Tuy nhiên, khối ngoại giao dịch tiêu cực hơn khi bán ròng đột biến gần hơn 1.712 tỷ đồng trên cả 3 sàn.
- Theo Tổng cục Thống kê, vốn đầu tư thực hiện từ nguồn NSNN tháng 5/2021 ước tính đạt 34,2 nghìn tỷ đồng, tăng 6,9% so với cùng kỳ năm trước.** Tính chung 5 tháng đầu năm 2021, vốn đầu tư thực hiện từ nguồn NSNN đạt 133,4 nghìn tỷ đồng, bằng 28,7% kế hoạch năm và tăng 14,2% so với cùng kỳ năm trước (cùng kỳ năm 2020 bằng 22,8% và tăng 16,2%), gồm có: Vốn Trung ương quản lý đạt 20,9 nghìn tỷ đồng, bằng 27,1% kế hoạch năm và tăng 21,4% so với cùng kỳ năm trước; vốn địa phương quản lý đạt 112,5 nghìn tỷ đồng, bằng 29% kế hoạch năm và tăng 13%.



	31 May 21	Ngày (%)	Tuần (%)	Đầu năm (%)
USD index	90.03	0.00%	0.21%	0.10%
USD/CNY	6.37	0.02%	-0.76%	-2.39%
USD/EUR	0.82	-0.29%	-0.08%	-0.10%
USD/JPY	109.54	-0.25%	0.74%	6.10%
USD/KRW	1106.58	-0.58%	-1.50%	2.04%
USD/SGD	1.32	-0.10%	-0.47%	0.02%
USD/TWD	27.52	-0.62%	-1.45%	-1.96%
USD/THB	31.19	-0.22%	-0.42%	3.83%
USD/VND Trung tâm	23135	0.00%	-0.11%	0.02%
USD/VND LNH	23045	-0.04%	-0.04%	-0.19%
USD/VND tự do	23160	-0.17%	-0.30%	-0.60%
Vàng	1906.36	0.20%	1.34%	0.52%
Dầu	66.32	0.00%	0.41%	36.69%



Kỳ hạn	LIBOR		SIBOR	
	USD	TĐ	USD	TĐ
ON	0.0611	0.0041		
SW	0.0580	-0.0034		
1M	0.0859	-0.0063	0.2650	0.0000
2M	0.1173	0.0005		
3M	0.1314	-0.0033	0.4361	0.0000
6M	0.1710	-0.0001	0.5919	0.0000
1Y	0.2481	-0.0006	0.0000	0.0000

Số liệu ngày 28/05/2021

Lãi suất cơ bản các Ngân hàng Trung Ương

NHTW	Đồng tiền	Kỳ trước	Kỳ này	Ngày thay đổi	Cuộc họp tới
Mỹ	USD	1,25%	0,25%	15/03/2020	10/06/2021
Châu Âu	EUR	0,5%	0,00%	10/03/2016	10/06/2021
Anh	GBP	0,25%	0,10%	19/03/2020	24/06/2021
Nhật	JPY	0,10%	-0,10%	28/01/2016	16/06/2021
Australia	AUD	0,25%	0,10%	03/11/2020	01/06/2021

Nguồn: TCTK, NHNN, Hose, HNX, Thomson-Reuters, MSBResearch

Tin quốc tế

- CPI tại Đức tiếp tục tăng mạnh trong tháng vừa qua.** Văn phòng Thống kê Liên bang Đức cho biết CPI của nước này tăng 0,5% m/m trong tháng 5 theo dữ liệu sơ bộ, nổi tiếp đà tăng 0,7% của tháng trước đó và vượt qua mức tăng 0,3% theo dự báo. So với cùng kỳ năm 2020, CPI của quốc gia này tăng 2,5% trong tháng vừa qua. Các chuyên gia kinh tế cho rằng việc CPI của Đức tăng nhanh có thể ảnh hưởng tới kỳ vọng lạm phát chung của khu vực Eurozone và tạo ra áp lực cho NHTW châu Âu ECB. Trong tháng này, ECB sẽ có cuộc họp định kỳ vào ngày 10/06. NHTW này hiện đang sử dụng các chính sách hỗ trợ về thanh khoản là chủ yếu, nhằm hỗ trợ nền kinh tế khi các công cụ về LSCS đã gần như cạn kiệt.
- Nhật Bản ghi nhận một số thông tin kinh tế không mấy lạc quan.** Đầu tiên, doanh số bán lẻ của nước này tăng 12,0% y/y trong tháng 4, cao hơn so với mức tăng 5,2% của tháng trước đó, tuy nhiên vẫn thấp hơn mức tăng 15,4% theo dự báo. Mức tăng hai con số trên thực chất do dịch Covid-19 gây ra hiệu ứng nền, khiến cho doanh số tháng 04/2020 của Nhật Bản xuống thấp một cách nghiêm trọng. Tiếp theo, chỉ số niềm tin tiêu dùng tại Nhật Bản trong tháng 5 ở mức 34,1 điểm; giảm nhẹ từ mức 34,7 điểm của tháng trước đó, tuy nhiên vẫn chưa sâu như mức 33,2 điểm theo dự báo. Người tiêu dùng Nhật Bản cho thấy tâm lý không chắc chắn về nền kinh tế quốc nội cũng như mức thu nhập cá nhân trong tương lai, nhất là khi nước này đang có khả năng phải siết chặt trở lại các biện pháp cách ly xã hội để khống chế dịch Covid-19.
- Chỉ số PMI lĩnh vực sản xuất của Trung Quốc tăng nhẹ.** Liên đoàn Cung Ứng Trung Quốc cho biết PMI lĩnh vực sản xuất của nước này ở mức 51,0 điểm trong tháng 5, giảm nhẹ từ 51,1 điểm của tháng trước đó, trái với dự báo tăng nhẹ lên 51,3 điểm. Nhà kinh tế trưởng của HSBC Holding Trung Quốc – ông Qu Hongbin cho rằng tốc độ hồi phục kinh tế của nước này đã qua thời kỳ mạnh mẽ nhất và bắt đầu giảm tốc trở lại. Các lĩnh vực sản xuất và dịch vụ của nước này cho thấy sự khởi sắc trong tháng vừa qua do các đợt nghỉ lễ, tuy nhiên nhiều khả năng cũng sẽ chậm lại trong dài hạn.
- Lịch công bố các chỉ số kinh tế:**

Ngày	Giờ VN	Mức độ ảnh hưởng	Chỉ số kinh tế	Kỳ này	Dự báo	Kỳ trước
31-05	6:50	*	Doanh số bán lẻ Nhật Bản yy T4	12.0	15.4	5.2
31-05	8:00	**	PMI lĩnh vực sản xuất Trung Quốc T5	51.0	51.3	51.1
31-05	12:00	*	Niềm tin tiêu dùng Nhật Bản T5	34.1	33.2	34.7
31-05	All day	*	CPI sơ bộ Đức mm T5	0.5	0.3	0.7
01-06	8:30	*	Số cấp phép xây dựng tại Úc mm T4		-9.9	17.4
01-06	11:30	**	LSCS NHTW Úc RBA		0.1	0.1
01-06	14:55	***	PMI chính thức lĩnh vực sản xuất Đức T5		64.0	64.0
01-06	14:55	*	PMI chính thức lĩnh vực dịch vụ Đức T5		62.8	62.8
01-06	16:00	*	CPI sơ bộ Eurozone T5		1.9	1.6
01-06	16:00	*	Tỷ lệ thất nghiệp Eurozone T4		8.1	8.1
01-06	21:00	***	PMI lĩnh vực sản xuất ISM Mỹ T5		60.8	60.7

Daily .VNI

11/12/2020 - 29/6/2021 (HAN)



VN-Index tăng tích cực lên mức 1.328,05 điểm. Đồ thị ngày VN-Index xuất hiện cây nến xanh dài dạng 'Hanging man' tại vùng kháng cự mạnh 1.325-1.330 điểm, kèm thanh khoản ở mức cao, là tín hiệu khá tiêu cực, cho thấy xu hướng tăng đang yếu dần, việc thay đổi xu hướng có thể xảy ra trong vài phiên giao dịch tới.

Ngưỡng hỗ trợ: 1.300 – 1.280

Ngưỡng kháng cự: 1.340 – 1.360

NGÂN HÀNG TMCP HÀNG HẢI VIỆT NAM

TNR Tower, 54A Nguyễn Chí Thanh - Đống Đa - Hà Nội
ĐT: 04.3771 8989 - Ext: 6867

TRUNG TÂM NGHIÊN CỨU KINH TẾ

Những người thực hiện:

Nguyễn Nữ Hoài Ninh - Trưởng nhóm

Email: ninhnh1@msb.com.vn

Hoàng Thị Thu Trang - CVCC Phân tích

Email: tranght5@msb.com.vn

Nguyễn Trường Giang - CV Phân tích

Email: giangnt12@msb.com.vn

Những thông tin trên đây được Trung tâm Nghiên cứu kinh tế, MSB thu thập từ những nguồn được coi là đáng tin cậy. Những thông tin này chỉ mang tính tham khảo và Trung tâm Nghiên cứu kinh tế không chịu trách nhiệm về bất cứ tổn thất nào gây ra do việc sử dụng những thông tin trên vào mục đích kinh doanh. Những thông tin trên có thể thay đổi do diễn biến của thị trường và Trung tâm Nghiên cứu kinh tế không có trách nhiệm phải thông báo về những sự thay đổi này.

Mọi ý kiến đóng góp, đăng ký hoặc rút tên khỏi danh sách nhận bản tin, xin Quý khách vui lòng liên hệ qua địa chỉ: Research@msb.com.vn